

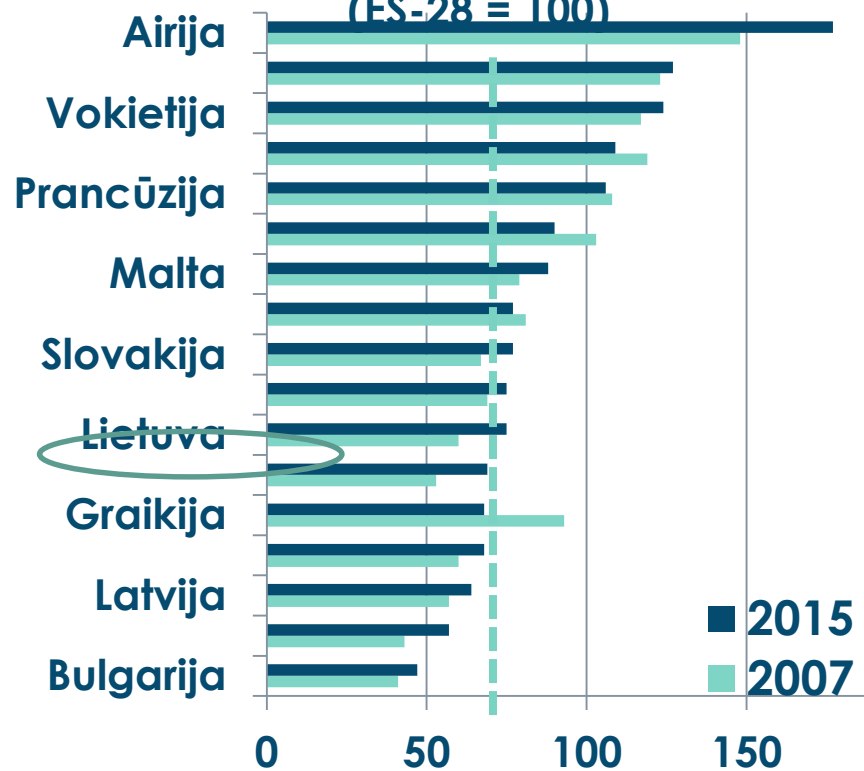
# **2007–2013 m. veiksmų programų investicijų poveikis Lietuvai**

**dr. Žilvinas Martinaitis**

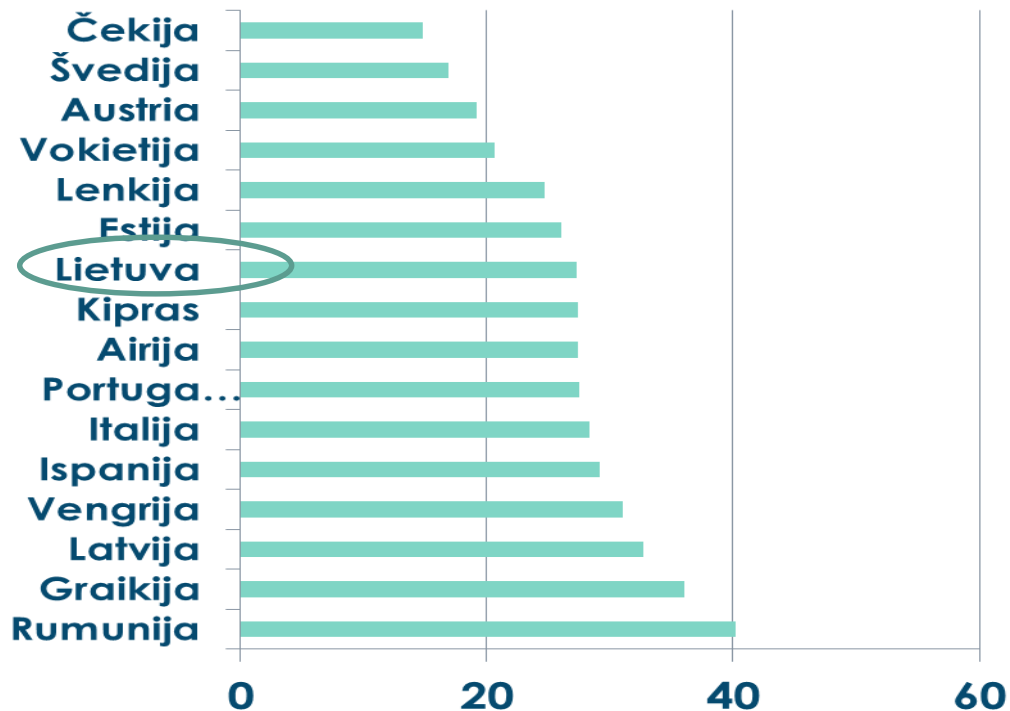
**2017 m. vasario 23 d.**

# Vizija: 2015 m. Lietuva pasieks kai kurių ES-15 priklausančių šalių socialinio ir ekonominio išsivystymo lygį

BVP vienam gyventojui pagal PGS  
(ES-28 = 100)



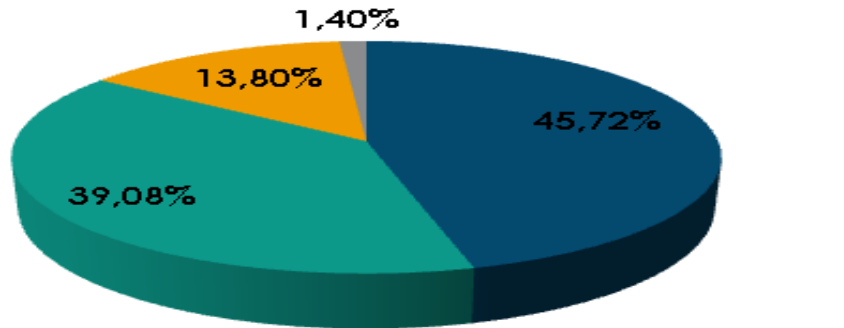
Gyventojai (proc.) patiriantys skurdo ar socialinės atskirties riziką (2014 m.)



# Tikslai ir investicijos

## Trys plėtros tikslai:

1. Spartinti ūkio augimą ilguoju laikotarpiu;
2. Kurti daugiau geresnių darbo vietų;
3. Plėtoti socialinę sanglaudą.

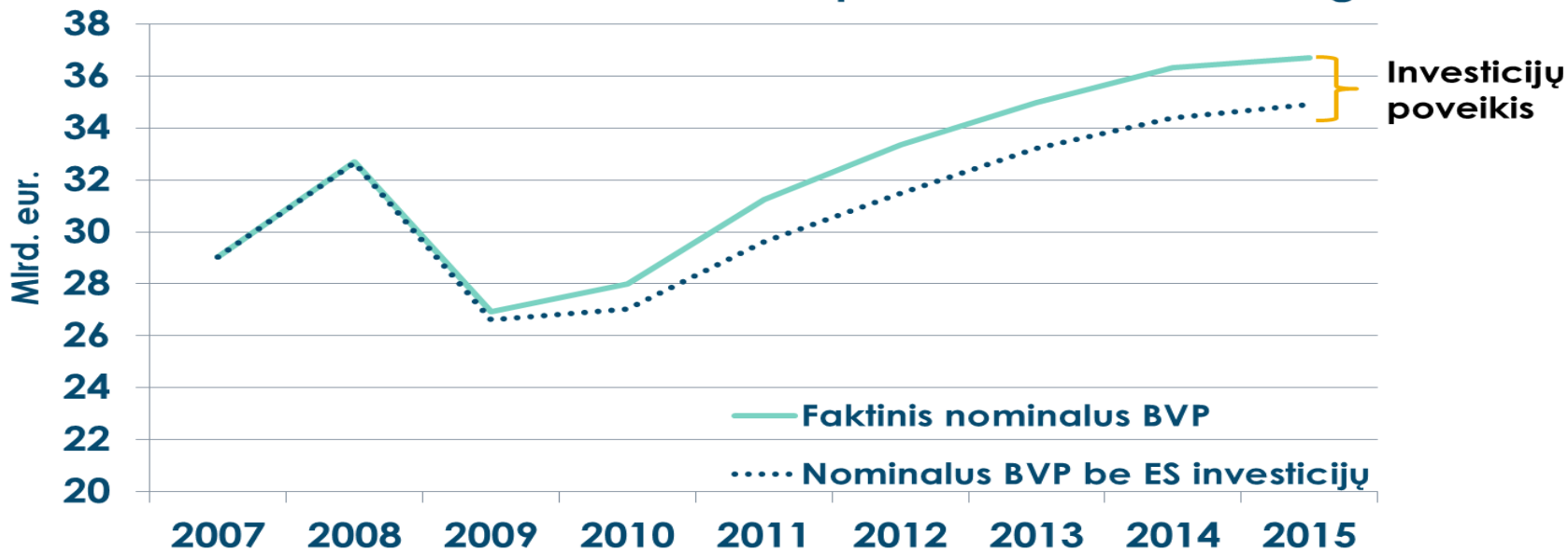


- Ekonomikos augimo veiksmų programai
- Sanglaudos skatinimo veiksmų programa
- Žmogiškųjų išteklių plėtros veiksmų programa
- Techninės paramos veiksmų programa

Tam skirta 7,9 mlrd.  
eurų investicijų

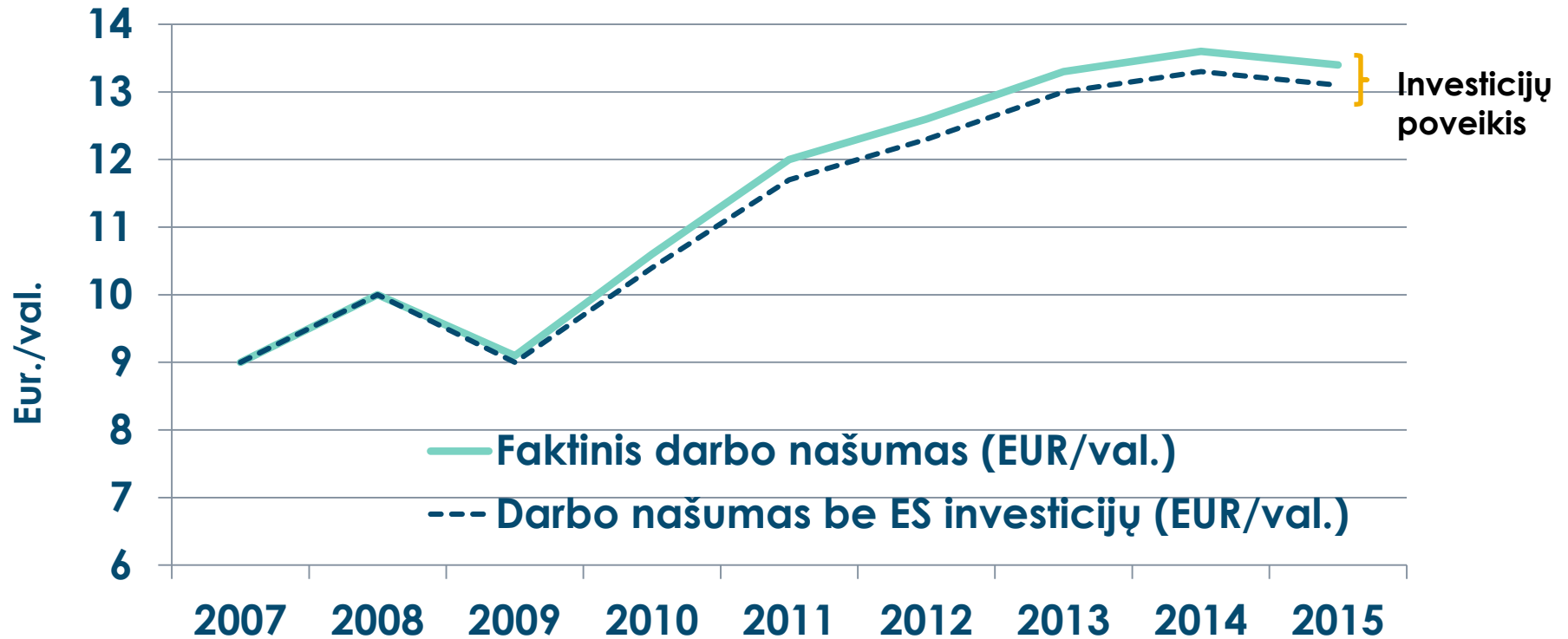
# Poveikis ūkio augimui (1): BVP

Dėl ES paramos papildomai 2007-2015 m. sukurta 10,3 mlrd. EUR nominalaus BVP: tai paaiškina 1/5 ūkio augimo



Šaltinis: „ESTEP Vilnius“, 2007–2013 m. ES struktūrinės paramos poveikio užimtumui ir kitiems Lietuvos ūkio makroekonominiams rodikliams vertinimas, 2016.

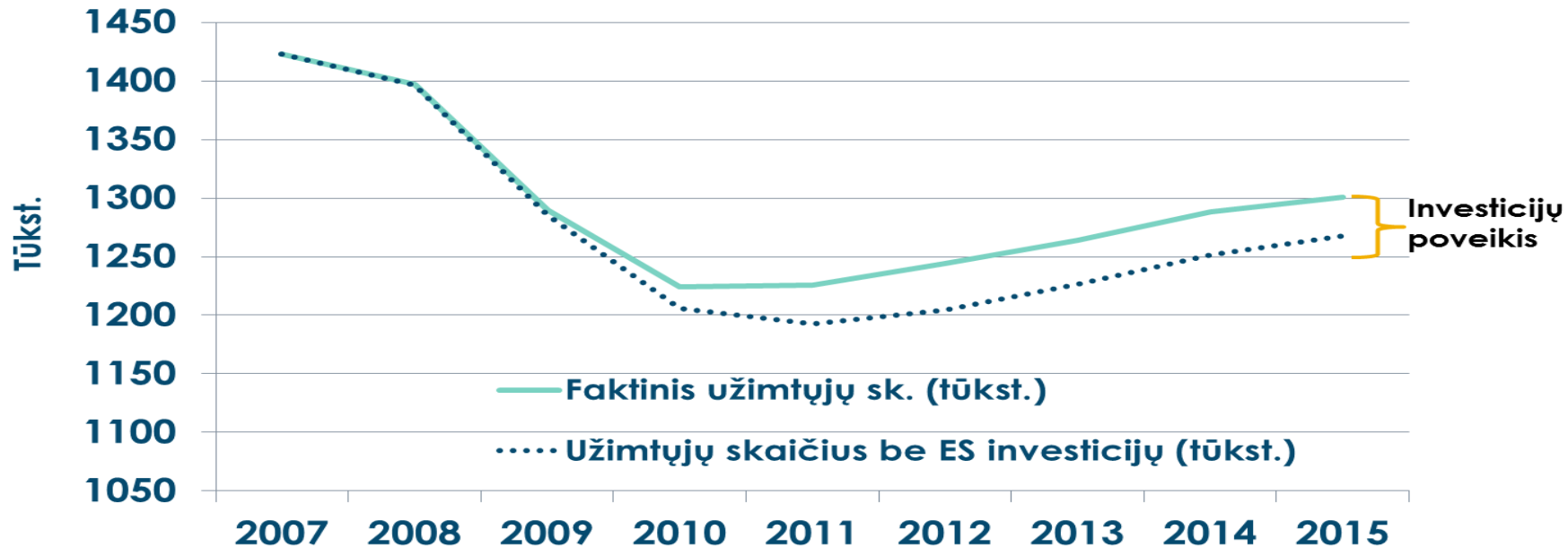
# Poveikis ūkio augimui (2): darbo našumas



Šaltinis: UAB „ESTEP Vilnius“, 2007–2013 m. ES struktūrinės paramos poveikio užimtumui ir kitiems Lietuvos ūkio makroekonominiams rodikliams vertinimas, 2016.

# Poveikis darbo vietoms (1): poveikis užimtumui

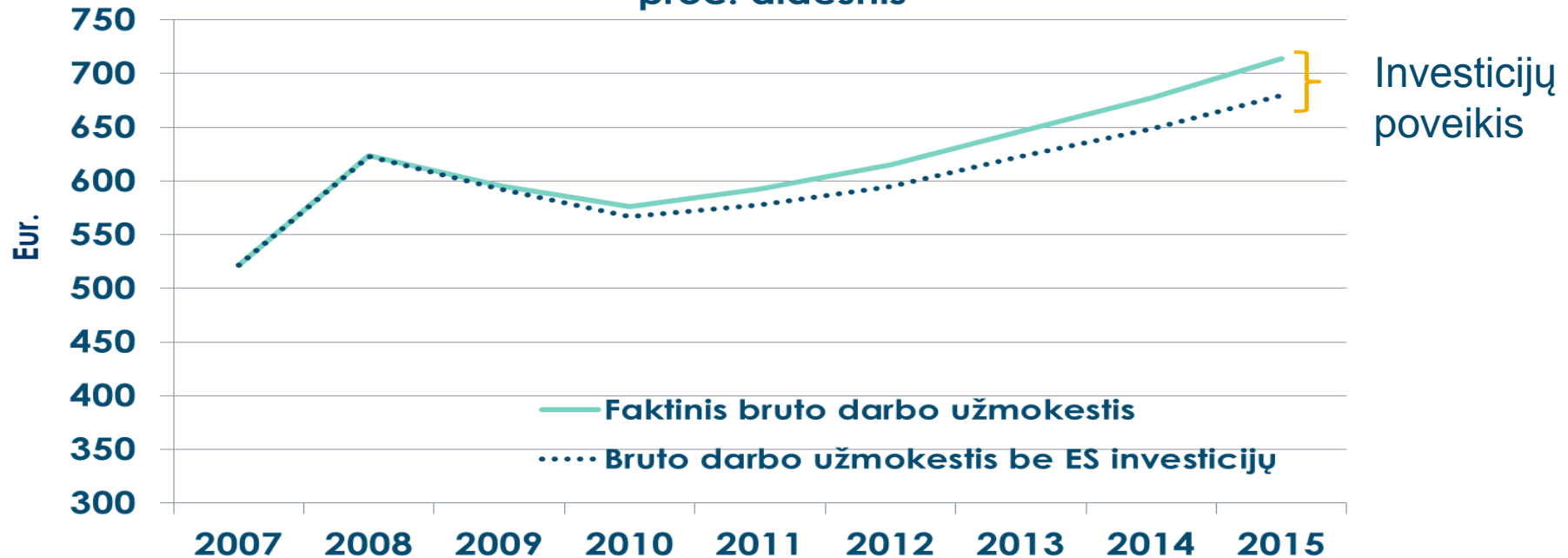
Dėl ES investicijų 2015 m. buvo 33 tūkst. daugiau darbo vietų



Šaltinis: „ESTEP Vilnius“, 2007–2013 m. ES struktūrinės paramos poveikio užimtumui ir kitiems Lietuvos ūkio makroekonominiams rodikliams vertinimas, 2016.

# Poveikis darbo vietoms (2): darbo užmokestis

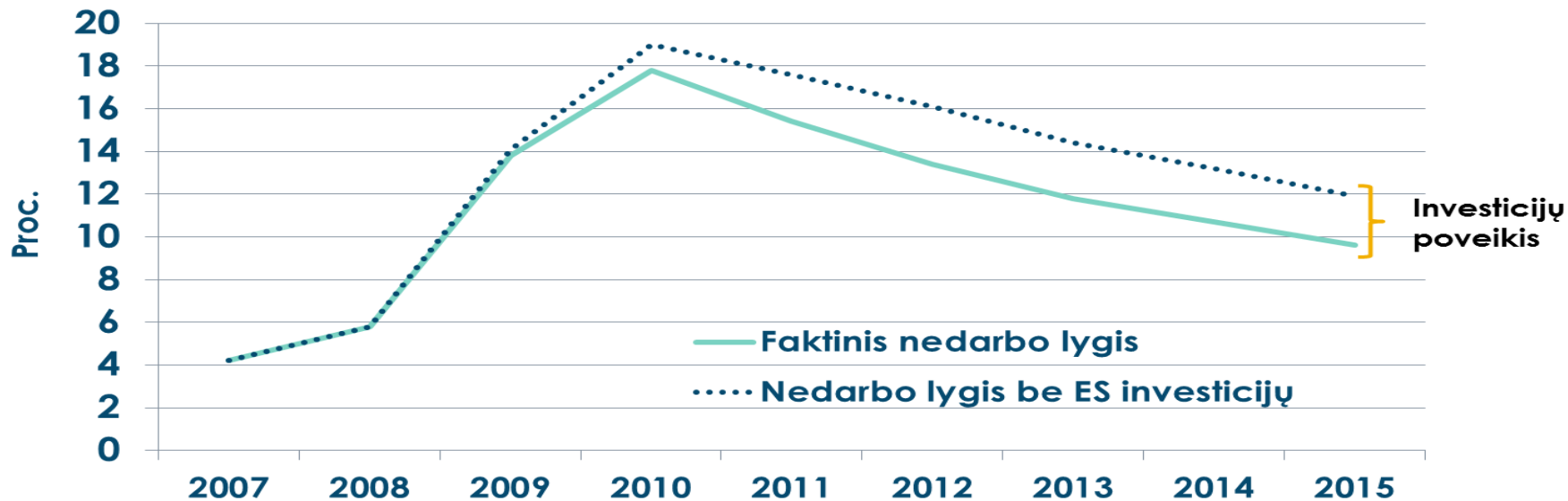
Dėl ES investicijų vidutinis darbo užmokestis 2015 m. buvo 4 proc. didesnis



Šaltinis: „ESTEP Vilnius“, 2007–2013 m. ES struktūrinės paramos poveikio užimtumui ir kitiems Lietuvos ūkio makroekonominiams rodikliams vertinimas, 2016.

# Poveikis darbo vietoms (3): nedarbo lygis

Be ES investicijų nedarbo lygis 2015 m. būtų 2,3 proc. punkto aukštesnis

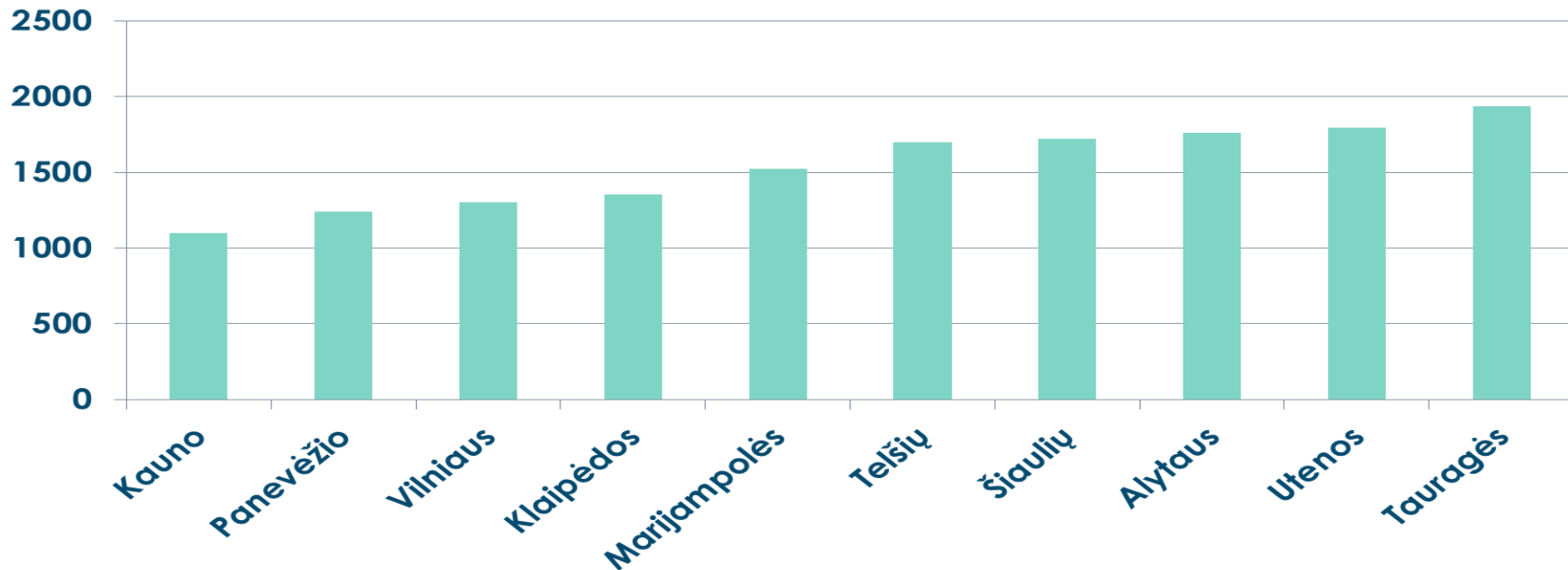


Šaltinis: „ESTEP Vilnius“, 2007–2013 m. ES struktūrinės paramos poveikio užimtumui ir kitiems Lietuvos ūkio makroekonominiams rodikliams vertinimas, 2016.



# Poveikis teritorinei sanglaudai

Dėl investicijų 2007-2020 m. sukurta papildoma pridėtinė vertė, tenkanti vienam gyventojui (EUR) Lietuvos apskrityse



„ESTEP Vilnius“, 2007–2013 m. ES struktūrinės paramos poveikio Lietuvos miestams ir miesteliams vertinimas, 2016.

# Poveikis socialinei sanglaudai

- Dėl investicijų į sveikatos, švietimo ir kultūros paslaugas, viešąją infrastruktūrą išaugo gyvenimo kokybė daugelyje savivaldybių.
- Investicijos leido sušvelninti krizės poveikį skurdui ir socialinei atskirčiai. Tam didžiausią poveikį turėjo intervencijos užimtumo, būsto ir švietimo srityse.
- Investicijų poveikis pajamų nelygybei buvo ribotas – tam didesnę įtaką turi kiti veiksniai.

# Apibendrinimas

- Kol kas didžiausia investicinė programa atkurto Lietuvos istorijoje;
- Poveikis matomas iš esmės visose srityse;
- Ar galėjo būti didesnis?
  - Vizija
  - Krizė
  - Pamokos