



Kuriame
Lietuvos ateitį

2014–2020 metų
Europos Sąjungos
fondų investicijų
veiksmų programa

LIETUVOS RESPUBLIKOS PARTNERYSTĖS SUTARTIES IR 2014-2020 M. ES FONDŲ INVESTICIJŲ VEIKSMŲ PROGRAMOS KEITIMAI


STEBĖSENOS KOMITETAS

2017 M. LIEPOS 11 D.

PARTNERYSTĖS SUTARTIES IR 2014-2020 M. ES FONDŲ INVESTICIJŲ VEIKSMŲ PROGRAMOS KEITIMAI

Siūlomu keitimu **TARP PRIORITETŲ PERSKIRSTOMA 132.700.000 eurų** lėšų suma remiantis:

- ET rekomendacijomis 2017 m. Lietuvai;
- Tarptautinių organizacijų rekomendacijomis;
- Vyriausybės prioritetais;
- 2014–2020 m. suplanuotų investicijų vertinimais.



FIZINIŲ/FINANSINIŲ RODIKLIŲ, ĮTRAUKTŲ Į VEIKLOS PERŽIŪROS PLANĄ, KEITIMO PRINCIPAI

FIZINIAI RODIKLIAI TIKSLINAMI PROPORCINGAI PERSKIRSTOMAI ES FONDŲ LĖŠŲ SUMAI:

- Jeigu finansavimas DIDINAMAS – proporcingai DIDINAMOS susijusių su planuojamomis finansuoti veiklomis fizinių rodiklių siektinos reikšmės.
- Jeigu finansavimas MAŽINAMAS – proporcingai MAŽINAMOS susijusių fizinių rodiklių siektinos reikšmės/ rodiklių atsisakoma.

FINANSINIAI RODIKLIAI TIKSLINAMI VADOVAUJANTIS ŠIAIS PRINCIPAIŠ:

- Jeigu finansavimas DIDINAMAS, esamų lėšų planuojama deklaruoti EK suma NEKEIČIAMA išlaikant tą pačią spartą, o tam tikra papildomai skirtų lėšų dalis planuojama deklaruoti EK iki 2018 m. pabaigos numatoma įvertinus visų administravimo trukmę.
- Jeigu finansavimas MAŽINAMAS planuojama deklaruoti EK suma MAŽĖJA proporcingai perskirstomai lėšų sumai, t.y. nekeičiant ES fondų lėšų investavimo spartos.



DIDINAMOS VP 3 PR. (ERPF) LĖŠOS: MVĮ KONKURENCINGUMO SKATINIMUI

- Lietuva beveik trigubai atsilieka nuo ES vidurkio pagal gamybos sąnaudomis sukuriama pridėtinę vertę, tenkančią vienam MVĮ darbuotojui.
- *EBPO 2016 m. Lietuvos ekonominė apžvalga* – akcentuoja įmonių produktyvumo didinimą ir ragina skatinti naujas verslo finansavimo formas.
- *Europos Tarybos rekomendacija* – didinti produktyvumą.



+19.000.000



KEIČIAMA:

- Tikslinamas konkretaus uždavinio parašymas (3.3.1)
- Keičiamos veiklos (3.2 ir 3.3 investiciniai prioritetai)
- Didinamas produkto rodiklis (3.3 investicinis prioritetas): *Subsidijas gaunančių įmonių skaičius 860 (760)*
- Tikslinamas peržiūros planas
- Tikslinamas išlaidų pasiskirstymas tarp kategorijų



DIDINAMOS VP 4 PR. (ERPF) LĖŠOS : DAUGIABUČIŲ NAMŲ ATNAUJINIMUI

- *Energijos efektyvumo ex ante vertinimas* - Lietuvoje apie 35 000 daugiabučių namų, kurie sudaro apie 60 proc. visų daugiabučių namų šalyje, yra pastatyti pagal iki 1993 metų galiojusius statybos techninius normatyvus, todėl šių namų energinio efektyvumo charakteristikos yra labai prastos, šiluminės sąnaudos – labai didelės, ir šie namai neatitinka dabartinių normatyvinių reikalavimų.
- *ES struktūrinių fondų panaudojimo būsto renovacijai vertinimas* – investavus 1 Eur sutaupoma 0,8 Eur šilumos energijos sąnaudų. Daugiabučių namų renovacija žymiai prisideda prie aplinkos taršos mažinimo – 2007-2013 m. sutaupyta 63 mln. Eur vertės CO₂, NO_x, SO₂ ir KD10 išmetimų bei sukuria daugiau nei 19.000 papildomų darbo vietų.



+48.000.000



KEIČIAMA:

- Tikslinamos veiklos (4.3 investicinis prioritetas)
- Tikslinamas peržiūros planas
- Tikslinamas išlaidų pasiskirstymas tarp kategorijų



DIDINAMOS VP 6 PR. (ERPF) LĖŠOS : GELEŽINKELIŲ INFRASTRUKTŪROS KŪRIMUI

- *EK šalies ataskaita „Lietuva 2017“* – Lietuvos geležinkelių tinklas tebėra vienas iš mažiausiai elektrifikuotų geležinkelio tinklų ES – elektrifikacija sudaro tik 7 proc. (ES vidurkis – 52,7 proc.).

➤ *Veiksmų programos ex-ante vertinimas:*

- geležinkelių transporto tinklas Lietuvoje yra retas - mažo tinklo tankumo ir siaurosios (1435 mm pločio) vežės trūkumas,
- menkas geležinkelių elektrifikavimas - elektrifikuota yra tik 6,9 % geležinkelių bėgių, todėl ribotas greitis ir didelė tarša.



+26.700.000



KEIČIAMA:

- Didinamas produkto rodiklis (6.1 investicinis prioritetas): *Bendras rekonstruotų arba atnaujintų geležinkelio TEN-T tinkle linijų ilgis – 83 km (74 km)*
- Tikslinamas peržiūros planas
- Tikslinamas išlaidų pasiskirstymas tarp kategorijų



DIDINAMOS VP 8 PR. (ESF) LĖŠOS: PASLAUGOMS ŠEIMAI

- *EK diskusinis dokumentas* – Lietuvoje demografinė padėtis ypač sudėtinga – remiantis dabartinėmis prognozėmis gyventojų skaičius iki 2080 m. turėtų sumažėti daugiau nei 1/3.
- *ES struktūrinės paramos poveikio užimtumui ir kitiems Lietuvos ūkio makroekonominiams rodikliams vertinime* konstatuota, kad dėl sudėtingos demografinės situacijos lėtėja Lietuvos ekonominis augimas.
- *EK rekomendacijos „Investicijos į vaikus. Padėkime išsivaduoti iš nepalankios socialinės padėties“* - rekomenduojama formuoti ir įgyvendinti politiką, kuria siekiama spręsti vaikų skurdo ir socialinės atskirties problemą ir užtikrinti vaikų gerovę, taikant daugialypes strategijas.



+22.000.000



KEIČIAMA:

- Tikslinamas konkretaus uždavinio aprašymas (8.4.1)
- Didinamas produkto rodiklis (8.4 investicinis prioritetas): *Socialines paslaugas gavę tikslinių grupių asmenys (šeimos) 17.000 (10.000)*
- Tikslinamas peržiūros planas
- Tikslinamas išlaidų pasiskirstymas tarp kategorijų



DIDINAMOS VP 8 PR. (ESF) LĖŠOS: BENDRUOMENIŲ INICIJUOTOMS VIETOS PLĖTROS STAREGIJOMS

- EK šalies ataskaita „Lietuva 2017“ – skurdo mažinimas buvo nepakankamas, o nelygybė išaugo.
- Skurdo ar socialinės atskirties rizikos lygis 2015 m. pasiekė 29 % ir tai yra penktas didžiausias rodiklis ES.
- Didelis vietos veiklos grupių (VVG) aktyvumas.
- Tinkamiausia forma suburti gyventojus, skatinti jų dalyvavimą sprendžiant vietovės problemas. Vietinių išteklių ir žmonių gebėjimų sutelkimas skatina naujoviškus sprendimus bei konkurencingumą teritorijoje.



+17.000.000



KEIČIAMA:

- Didinami produkto rodikliai (8.6 investicinis prioritetas):
 - Projektų, kuriuos visiškai arba iš dalies įgyvendino socialiniai partneriai ar NVO skaičius 148 (60),
 - BIVP projektų veiklų dalyviai (įskaitant visas tikslines grupes) 7.434 (3.000)
- Tikslinamas peržiūros planas
- Tikslinamas išlaidų pasiskirstymas tarp kategorijų



MAŽINAMOS VP 2 PR. (ERPF) LĖŠOS: INFORMACINĖS IR RYŠIŲ TECHNOLOGIJOS SEKTORIUS

➤ *Vertinimo ataskaita „Valstybės informacinių technologijų infrastruktūros, planuojamos finansuoti ES struktūrinių fondų paramos lėšomis 2014–2020 m. laikotarpiu, tendencijų ir perspektyvų vertinimo paslaugos“ - įgyvendinus IRT infrastruktūros konsolidavimą, per 10 metų būtų sutaupyta virš 87 mln. eurų kapitalo investicijų (CAPEX) ir išlaidų (OPEX).*

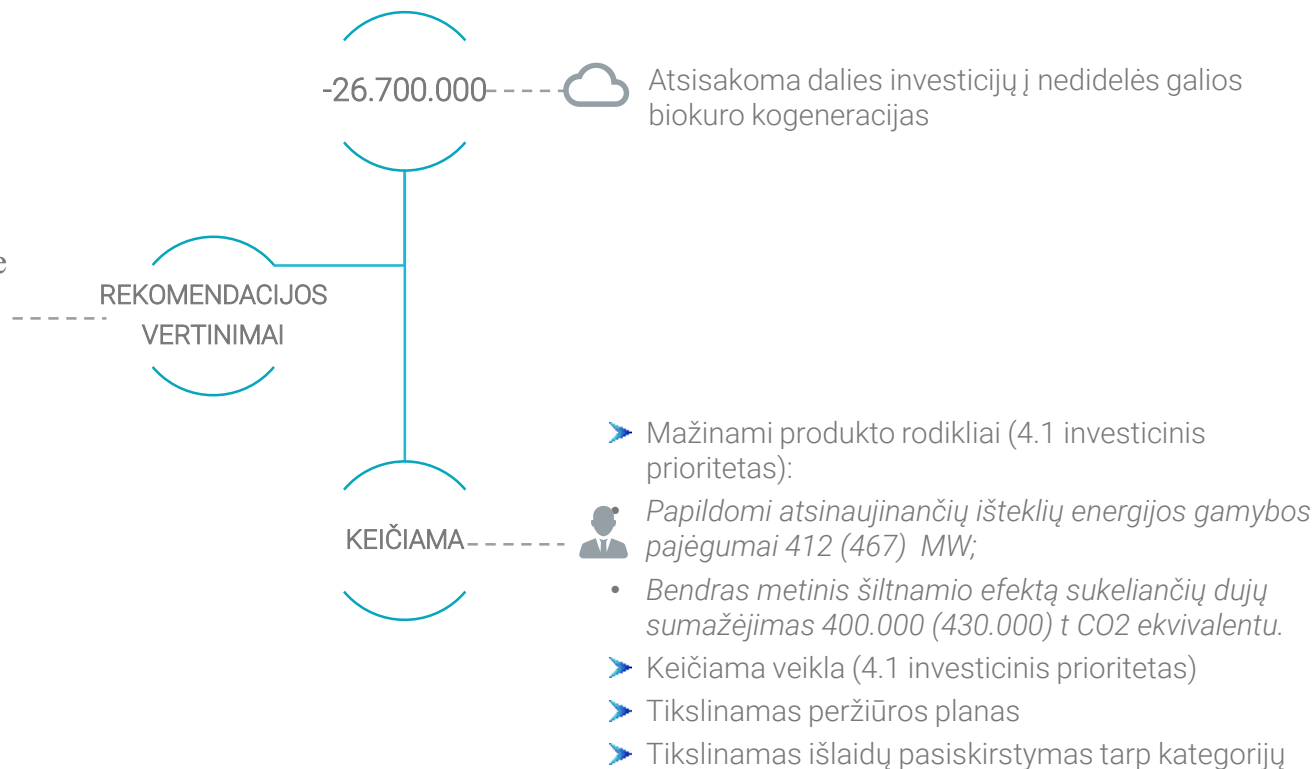
➤ *2017 m. LRVK užsakymu atlikta valstybės IT ūkio konsolidavimo analizė – 1 paslaugų teikimo centras.*

➤ *Valstybės kontrolės išvados dėl el. paslaugų kūrimo.*



MAŽINAMOS VP 4 PR. (SF) LĖŠOS: ATSINAUJINANČIŲ IŠTEKLIŲ ENERGIJOS SEKTORIUS

- Įvertinus centralizuotas šilumos tiekimo sistemas savivaldybėse, šių investicijų paklausą ir siekiant darniai plėsti AEI dalį galutiniame energijos balanse, investicijos pirmiausia numatomos tose centrinės šilumos tiekimo sistemose, kur iš biokuro gaminamos šilumos kiekis yra mažesnis nei 70 proc.

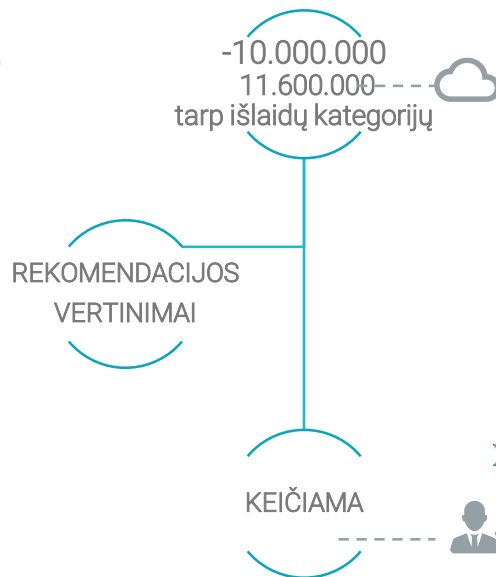


MAŽINAMOS VP 8 PR. (ERPF) LĖŠOS: SVEIKATOS SEKTORIUS

➤ *TVF 2015 m. vertinimas* – Lietuvos viešosios išlaidos sveikatos apsaugai atitinka ES vidurkį eliminavus išsivystymo netolygumus.

➤ Lyginant sveikatai skiriamas lėšas su valdžios sektoriaus pajamomis, Lietuvoje išlaidų rodiklis šiai sričiai yra didesnis nei ES vidurkis, tačiau sveikatos rodikliai blogėja:

- nuo 2013 m. blogėjo kūdikių mirtingumo rodikliai;
- mirusiųjų skaičius Lietuvoje rodiklis nuo 2009 m. beveik kasmet blogėjo ir yra 1,4 karto didesnis už ES vidurkį;
- tikėtina gyvenimo trukmė Lietuvoje (74,7 m.) mažesnė už ES vidurkį (80,9 m.);
- namų ūkių privačios išlaidos sveikatai (1,9 proc. BVP) didesnės nei ES (1,5 proc.



➤ Prieš reikšmingas investicijas reikalinga sveikatos sektoriaus peržiūra.

➤ Jau atliekami veiksmai yra būtinos sąlygos efektyviam investavimui:

- *sveikatos apsaugos paslaugų pripažinimas visuotinės ekonominės svarbos paslaugomis.*
- *atnaujinta Lietuvos e. sveikatos sistemos 2015–2025 metų plėtros programa;*

➤ Atsisakoma planuotų nacionalinio lygmens specifinių projektų sveikatos problemų srityse.

➤ Mažinami produkto rodikliai (8.1 investicinis prioritetą):

• *Viešąsias sveikatos priežiūros paslaugas teikiančių įstaigų, kuriose pagerinta paslaugų teikimo infrastruktūra, skaičius 160 (200)*

• *Gyventojai, turintys galimybę pasinaudoti pagerintomis sveikatos priežiūros paslaugomis 740.000 (1.000.000)*

➤ Tikslinamas peržiūros planas

➤ Tikslinamas išlaidų pasiskirstymas tarp kategorijų

MAŽINAMOS VP 10 PR. (ESF) LĖŠOS: VIEŠOJO VALDYMO SEKTORIUS

➤ *Viešojo valdymo tobulinimo 2012–2020 metų programos įgyvendinimo 2016–2018 metų veiksmų plano įvertinimas* - dalis suplanuotų įgyvendinti projektų yra institucinio lygmens ir nedaro esminių pokyčių sisteminiu lygiu.

➤ Rekomenduota didesnė orientacija į Europos semestrą. Trūksta atitikties LR V programai ir Prezidentės prioritetiniams darbams.

➤ *ES struktūrinės paramos rezultatyvumo ir poveikio viešojo valdymo tobulinimui vertinimas veiksmų programų prioritetų įgyvendinimo priemonių/projektų lygiu analizė* - daugiau dėmesio skirti į sisteminių reformų įgyvendinimą orientuotų priemonių konstravimui



REKOMENDACIJOS
VERTINIMAI

-27.400.000-



Atsisakoma fragmentuotų investicijų į institucinio lygio projektus, nedarančius reikšmingos įtakos Lietuvos valdymo sistemai arba specifinės politikos valdymo sričiai.

Atsisakoma instituciniu lygiu planuotų personalo valdymo tobulinimo iniciatyvų finansavimo.

KEIČIAMA



- Tikslinamas konkretaus uždavinio aprašymas (10.1.5)
- Mažinami produkto rodikliai ir atsisakoma produkto rodiklio (10.1 investicinis prioritetas)
- Tikslinamas peržiūros planas
- Tikslinamas išlaidų pasiskirstymas tarp kategorijų

TIKSLINAMOS VP 1 PR. ĮGYVENDINAMOS VEIKLOS

EK šalies ataskaita „Lietuva 2017“ - Lietuvoje viešųjų investicijų į MTTP grąža yra nedidelė.

Investicijų į sumanios specializacijos Lietuvoje įgyvendinimą vertinimas (2016) - 1.2.2 uždavinio įgyvendinimas vidutiniškai atitinka VP intervencijų logiką.

Veiksmų programos uždavinių, skirtų MTEPI skatinti, įgyvendinimo pažangos vertinimas (2017) – skatinama labiau didinti mokslo ir verslo bendradarbiavimą, priemonės startuoliams, privataus sektoriaus tyrėjų ir mokslininkų gebėjimų gerinimui, pramoninei doktorantūrai ir kt.



MTEPI



- Lėšos perskirstomos priemonėms, kurios tiesiogiai didins verslo įmonių išlaidas MTEP
- Įtraukiamos ir tikslinamos veiklos (1.2 investicinis prioritetas)
- Didinami produkto rodikliai (1.2 investicinis prioritetas):
 - *Privačios investicijos, atitinkančios viešąją paramą inovacijoms arba MTEP projektams 175.000.000 (104.000.000)*
 - *Įmonių, gavusių investicijas siekiant, kad jos pateiktų naujų rinkos produktų, skaičius 130 (120)*
 - *Įmonių, gavusių investicijas siekiant, kad jos pateiktų naujų įmonės produktų, skaičius 150 (140)*
- Mažinamas produkto rodiklis (1.2 investicinis prioritetas):
 - *Investicijas gavusių mokslo ir studijų institucijų pateiktos patentų paraiškos 34 (50)*
- Tikslinamas išlaidų pasiskirstymas tarp kategorijų

TIKSLINAMOS VP 4 PR. ĮGYVENDINAMOS VEIKLOS

- Šiuo metu Lietuvoje yra instaliuota apie 77 MW saulės šviesos elektrinių, iš kurių tik 3 MW yra naudojamos namų ūkių reikmėms.
- Padidinus AIE gamybos pajėgumus, kurie būtų orientuoti į namų ūkius, padidėtų elektros energijos sistemos patikimumas, vartotojai energiją gamintų savarankiškai ir efektyviai, neteršdami aplinkos, gamindami ir vartodami energiją sąmojingiau atsižvelgdami į savo poreikius.
- *2016 m. rugsėjo 13 d. Europos Parlamento rezoliucija dėl ES šildymo ir vėsinimo strategijos* - raginama nacionaliniu lygmeniu vystyti specifines tvarias šildymo ir vėsinimo strategijas.
- ES šildymo ir vėsinimo strategijoje centrinio šildymo sistema laikomas švariausiu ir efektyviausiu šildymo būdu



SAULĖS ENERGIJA CENTRALIZUOTI ŠILUMOS TINKLAI



- Keičiamas konkretus uždavinys (4.1.1)
- Keičiamos ir tikslinamos veiklos (4.1, 4.3 investiciniai prioritetai)
- Didinamas rezultato rodiklis (4.1 investicinis prioritetas): *Atsinaujinančių išteklių energijos dalis galutiname energijos balanse 28 (23) proc.*
- Atsisakoma produkto rodiklio (4.3 investicinis prioritetas): *Įsigyti nauji biokuro žaliavos mobilizavimo, biokuro gamybos bei transportavimo įrenginiai*
- Tikslinamas išlaidų pasiskirstymas tarp kategorijų

TIKSLINAMOS VP 5 PR. ĮGYVENDINAMOS VEIKLOS

- Lietuvos aglomeracijose, turinčiose daugiau kaip 2000 gyventojų ekvivalento individualiai tvarkomų nuotekų sistemų naudojimo mastas yra didelis (vidutiniškai 15 proc., o kai kur siekia net 70 proc.).
- Planuojama skirti investicijas į nuotekų tinklų tiesimą ir gyventojų būstų prijungimą aglomeracijose virš 2000 gyventojų ekvivalentu, siekiant geresnės nuotekų išvalymo kokybės.



VANDENTVARKA



- Tikslinamas konkretaus uždavinio aprašymas (5.3.2), veiklos aprašymas (5.3 investicinis prioritetas)
- Didinamas / mažinamas / tikslinamas produkto rodikliai (5.3 investicinis prioritetas)
 - *Papildomi gyventojai, kuriems teikiamos pagerintos nuotekų tvarkymo paslaugos 90.000 (60.000)*
 - *Rekonstruotų vandens tiekimo ir nuotekų surinkimo tinklų ilgis 350 (680) km*
 - *Vandens tiekimo ir nuotekų tvarkymo įmonės, kurių veiklos tobulinimui parengti planai kuriose įgyvendinti valdymo ir veiklos tobulinimo veiksmai*
- Tikslinamas peržiūros planas



PERSKIRSTOMOS VP 4 PR. LĖŠOS TARP IŠLAIDŲ KATEGORIJŲ

➤ ES strateginėje vizijoje „Europa 2020“ ir Komisijos komunikate dėl 2020–2030 m. klimato ir energetikos politikos strategijoje energijos efektyvumo skatinimas numatytas kaip vienas pagrindinių tikslų.

➤ Tikslui pasiekti siūloma diegti išmaniają energijos apskaitą, kurios pagrindinius principus apibrėžia ES dokumentai: III Energetikos paketas; Žiemos energetikos paketas (IV energetikos paketas); ES direktyvos: 2005/89/EB dėl priemonių siekiant užtikrinti elektros energijos tiekimo saugumą ir investicijas į infrastruktūrą; 2009/72/EB dėl elektros energijos vidaus rinkos bendrųjų taisyklių; 2009/73/EB dėl gamtinių dujų vidaus rinkos bendrųjų taisyklių.

+ 61.237.668
IŠMANIOS ENERGIJOS
APSKAITOS DIEGIMUI

MAŽINAMOS LĖŠOS
ATSINAUJINANČIOJI ENERGIJA:
BIOMASĖ

➤ Didinamas rodiklis: *Papildomai prie pažangiųjų tinklų prijungtų vartotojų skaičius 500.000 (10.000)*



PERSKIRSTOMOS VP 5 PR. LĖŠOS TARP IŠLAIDŲ KATEGORIJŲ

- Lėšų poreikis E rinkodaros veikloms yra mažesnis nei skirtas finansavimas.
- Kultūros paveldas nėra gerai iširtas ir atskleistas, visuomenės sąmoningumas ir aktyvumas yra gana mažas, nepakankamai tenkinami gyventojų kultūriniai ir rekreaciniai poreikiai.
- Nepakankamas švietimas ir informavimas apie Lietuvos kultūros paveldo savitumą ir reikšmę.

+ 10.000.000
KULTŪROS PAVELDO OBJEKTŲ
TVARKYMU

MAŽINAMOS LĖŠOS
VIEŠŲJŲ TURIZMO PASLAUGŲ
PLĖTOJIMAS IR POPULIARINIMAS

- Didinami produkto rodikliai:
 - Numatomo apsilankymų remiamuose kultūros ir gamtos paveldo objektuose bei turistų traukos vietose skaičiaus padidėjimas 250.000 (220.000)
 - Sutvarkyti, įrengti ir pritaikyti lankymui gamtos ir kultūros paveldo objektai ir teritorijos 77 (65)



PERSKIRSTOMOS VP 9 PR. LĖŠOS TARP IŠLAIDŲ KATEGORIJŲ

- 2015 m. Vaiko minimalios ir vidutinės priežiūros įstatymo nuostatų įgyvendinimo tyrimas ir analizė - praktiškai nėra skiriamas dėmesio prevencinės veiklos mokyklose koordinavimui, taikomų priemonių ar programų analizei, veiksmingumo vertinimui.
- Prevencinėse programose dalyvavę mokiniai geriau prisitaiko mokykloje, išmoksta priimtiniu būdu išreikšti savo emocijas, geba patys spręsti sunkumus, suprasti netinkamo elgesio pasekmes, mokyklose mažėja agresyvaus elgesio ir patyčių apraiškų, gerėja bendra klasės atmosfera, santykiai.

+ 2.000.000
MOKYKLOSE ĮGYVENDINAMŲ PREVENCIŲ PROGRAMŲ
AKTUALIZAVIMUI

MAŽINAMOS LĖŠOS


Aukštojo ir lygiaverčio lygmens mokslo kokybės, veiksmingumo ir prieinamumo didinimas siekiant didinti dalyvaujančių asmenų skaičių ir gerinti rezultatus, visų pirma atsižvelgiant į nepalankias sąlygas turinčių asmenų grupes.

Švietimo ir mokymo sistemų atitikties darbo rinkos poreikiams gerinimas, perėjimo nuo švietimo prie darbo palengvinimas ir profesinio rengimo ir mokymo sistemų stiprinimas ir jų kokybės gerinimas, be kita ko, naudojant gebėjimų numatymo priemones, pritaikant mokymo programas ir kuriant bei plėtojant mokymosi darbo vietoje sistemas, įskaitant dvilypes mokymosi sistemas ir pameistrystės programas.



MAŽINAMAS VP 9 PR. PRODUKTO RODIKLIS

- Nustatant minėto rodiklio reikšmę „6 000“ buvo keliamas tikslas iki 2020 m. padidinti ikimokyklinio ir priešmokyklinio ugdymo aprėptį šalyje 5 procentais.
- Nuo 2013 m. iki 2016 m. ikimokyklinio ir priešmokyklinio ugdymo aprėptis visoje Lietuvoje padidėjo 3,77 proc., o tai reiškia, kad buvo sukurta apie 4 296 naujų vietų.
- Įtakos naujų ikimokyklinio ugdymo vietų steigimo poreikio sumažėjimui turi:
 - lėtėjančio įsitraukimo į ikimokyklinį ugdymą tendencija,
 - demografinės priežastys - šalyje vyrauja žemi gimstamumo rodikliai su tendencija dar mažėti.



TIKSLINAMAS DIDELĖS APIMTIES PROJEKTŲ SĄRAŠAS



IŠBRAUKIAMAS

„Magistralinio dujotiekio
Klaipėda-Kuršėnai antros
gijos statyba (magistralinio
dujotiekio Klaipėda-Kiemėnai
pajėgumų didinimas)“



ĮTRAUKIAMAS

Geležinkelių ruožų
Kaišiadorys–Radviliškis
ir Radviliškis–Klaipėda
elektrifikavimas



ĮTRAUKIAMAS

Klaipėdos valstybinio
jūrų uosto laivybos
kanalo gilinamas ir
platinamas



PARTNERYSTĖS SUTARTIES KEITIMAS

TEMINIAI TIKSLAI	ERPF	ESF	SF	EŽŪFKP	EJRŽF
(1) mokslinių tyrimų, technologinės plėtros ir inovacijų skatinimas	678.878.835	0	0	24.268.931	0
(2) informacinių ir ryšių technologijų prieinamumo ir naudojimo didinimas bei kokybės gerinimas	189.037.284 244.037.284	0	0	3.766.520	0
(3) mažųjų ir vidutinių įmonių, žemės ūkio sektoriaus (EŽŪFKP) ir žuvininkystės bei akvakultūros sektoriaus (EJRŽF) konkurencingumo didinimas	550.603.253 531.603.253	0	0	620.934.938	31.363.899
(4) perėjimo prie mažai anglies dioksido į aplinką išskiriančių technologijų ekonomikos visuose sektoriuose rėmimas	565.201.697 517.201.697	0	360.018.432 386.718.432	136.907.604	325.750
(5) prisitaikymo prie klimato kaitos, rizikos prevencijos ir valdymo skatinimas	4.064.010	0	104.842.447	216.513.793	0
(6) aplinkosauga ir išteklių naudojimo veiksmingumo skatinimas	187.613.699 189.613.699	0	606.657.440	216.513.793	17.674.645
(7) tvaraus transporto skatinimas ir kliūčių pagrindinėse tinklo infrastruktūros dalyse šalinimas	390.625.213	0	789.856.109 763.156.109	0	0
(8) užimtumo skatinimas ir darbo jėgos judumo rėmimas	421.299.136	275.504.430	0	82.415.426	10.395.562
(9) socialinės įtraukties skatinimas ir kova su skurdu	305.540.145 315.540.145	247.694.386 220.294.386	0	157.712.935	0
(10) investicijos į švietimą, įgūdžius ir mokymąsi visą gyvenimą	208.548.495	455.313.921	0	19.923.540	0
(11) institucinių pajėgumų stiprinimas ir veiksmingas viešasis administravimas	0	122.959.184 150.359.184	0	0	0
Techninė parama	0	25.812.183	187.543.198	57.323.530	3.672.366
VISO	3.501.411.767	1.127.284.104	2.048.917.626	1.536.281.010*	63.432.222



PO VP PATEIKIMO SK ATLIKTI PATIKSLINIMAI

TIKSLINAMAS VP 1 PR. PASISKIRSTYMAS PAGAL KATEGORIJAS

Fondas	Kodas	Pavadinimas	Finansinė proporcija (eurais)
ERPF	056	Investicijos į MVĮ infrastruktūrą, gebėjimus ir įrangą, tiesiogiai susijusius su moksliniais tyrimais ir inovacijų diegimo veikla	80 112 003 71 885 263 50 683 503
ERPF	057	Investicijos į didelių įmonių infrastruktūrą, gebėjimus ir įrangą, tiesiogiai susijusius su moksliniais tyrimais ir inovacijų diegimo veikla	85 244 506 47 787 303
ERPF	060	Viešuose mokslinių tyrimų centruose ir kompetencijos centruose, taip pat jų tinkluose vykdomi moksliniai tyrimai ir inovacijų diegimo veikla	55 327 826 91 230 306
ERPF	061	Privačiuose mokslinių tyrimų centruose, taip pat jų tinkluose vykdomi moksliniai tyrimai ir inovacijų diegimo veikla	122 507 116 142 085 485 98 615 616
ERPF	062	Technologijų perdavimas ir universitetų bei įmonių bendradarbiavimas, visų pirma naudingas MVĮ	62 906 143 80 808 623 116 726 143
ERPF	064	MVĮ vykdomi moksliniai tyrimai ir inovacijų diegimas (įskaitant čekių programas, apdorojimą, projektavimą, aptarnavimą ir socialines inovacijas)	39 997 432 9 188 600 39 497 432



PO VP PATEIKIMO SK ATLIKTI PATIKSLINIMAI

TIKSLINAMAS VP 2 PR. VEIKLOS REZULTATŲ PERŽIŪROS PLANAS

Rodiklio rūšis (įgyvendinimo žingsniai, finansinis, produkto ir rezultato rodiklis)	Rodiklio apibrėžimas arba įgyvendinimo žingsnis	Matavimo vienetas	Fondas	Regiono kategorija	Tarpinė reikšmė (2018)	Siektina reikšmė (2023)	Duomenų šaltinis	Rodiklių tinkamumo pagrindimas
Produkto rodiklis	Sukurtos elektroninės paslaugos	Skaičius	ERPF	Mažiau išsivystęs	0	170 84 200	Duomenys iš projektų	Rodiklis atspindi prioriteto įgyvendinimo eigą, nes jo pasiekimui skirta 67 proc. šio prioriteto įgyvendinimui skirtų ERPF lėšų.
Įgyvendinimo žingsnis	Projektų finansavimo ir administravimo sutartyse suplanuota produkto rodiklio „Sukurtos elektroninės paslaugos“ reikšmė	Skaičius	ERPF	Mažiau išsivystęs	85 42 100	-	Duomenys iš projektų	Įgyvendinimo žingsnis pasirinktas, nes iki 2018 m. nebus baigtų projektų, kuriančių el. paslaugas, atsižvelgiant į vėlesnę projektų įgyvendinimo pradžią (2017–2018), kuri yra numatoma dėl poreikio atlikti parengiamuosius darbus, būtinus pradėti įgyvendinti elektroninių paslaugų sukūrimui skirtas veiklas. Projektų finansavimo ir administravimo sutartyse suplanuota produkto rodiklio reikšmė rodytų, ar projektai bus įgyvendinti numatyta apimtimi.

PO VP PATEIKIMO SK ATLIKTI PATIKSLINIMAI

TIKSLINAMAS VP 10 PR. VEIKLŲ APRAŠYMAS

Valstybinės tarnybos žmogiškųjų išteklių valdymo tobulinimas. Investicijos bus skiriamos įgyvendinti pažangias žmogiškųjų išteklių valdymo strategijas ir skatinti naujų personalo valdymo standartų kūrimą ir diegimą, plėtoti jau esamas ir diegti naujas valstybės tarnybos vertybes organizacinėje kultūroje ir kt. Sisteminiu lygmeniu bus remiamos veiklos, susijusios su atrankos į valstybės tarnybą, karjeros planavimo, veiklos vertinimo, mokymo, darbo užmokesčio ir motyvavimo sistemų tobulinimu, skatinamos įvairios mobilumo iniciatyvos, stiprinami už personalo valdymą atsakingų valstybės ir savivaldybių institucijų ir įstaigų darbuotojų gebėjimai, finansuojamas žmogiškųjų išteklių valdymo efektyvumui didinti reikalingų informacinių sistemų diegimas, tobulinimas ir kt.[6] Instituciniu lygmeniu bus finansuojamas žmogiškųjų išteklių valdymui valstybės ir savivaldybių institucijose ir įstaigose gerinti skirtų priemonių įgyvendinimas (veiklos, skirtos: tobulinti įstaigai būtinų kompetencijų nustatymą ir pareigybių aprašymą, trūkstamų kompetencijų ir mokymo poreikio identifikavimą, karjeros planavimą; kurti ir diegti institucijose pažangias personalo valdymo priemones (pavyzdžiui, organizacinės mentorystės, nuotolinio mokymo, nepiniginio motyvavimo, darbuotojų grįžtamojo ryšio užtikrinimo sistemas), taip pat priemones, skirtas tobulinti institucijose atliekamą darbuotojų atranką (konkursų vykdymą) ir jų veiklos vertinimą). Prioritetą numatoma teikti projektams, prisidedantiems prie kompetencijomis grįsto žmogiškųjų išteklių valdymo modelio¹¹ diegimo. Paramą numatoma skirti valstybės ir savivaldybių institucijų ir įstaigų dirbančiųjų profesinių kompetencijų tobulinimui, tačiau tik tiek, kiek tai bus susiję su dirbančiųjų kompetencijų lygio, reikalingo kompetencijų modeliui institucijoje įdiegti, užtikrinimu.


[6] Prioritetą numatoma teikti projektams, prisidedantiems prie kompetencijomis grįsto žmogiškųjų išteklių valdymo. Kompetencijomis grįstas žmogiškųjų išteklių valdymo – tai žmogiškųjų išteklių valdymo instrumentas, kai, nustačius institucijos tikslams pasiekti ir funkcijoms atlikti būtinas kompetencijas, toliau, atsižvelgiant į nustatytas kompetencijas, vykdomi žmogiškųjų išteklių poreikio planavimas, atranka, mokymas ir ugdymas, vertinimas, karjeros planavimas.“.





Pritarti siūlymui dėl Lietuvos Respublikos partnerystės sutarties bei 2014-2020 m. ES fondų investicijų veiksmų programos pakeitimo, paliekant galimybę Finansų ministerijai tikslinti technines detales derinantis su Europos Komisija.





DĚKOJU UŽ DĚMESJ