



Lietuvos Respublikos
socialinės apsaugos
ir darbo ministerija

KIEKYBINIS JAUNIMO NUOMONĖS TYRIMAS

Vykdytojas:
spinter tyrimai

2021 m. lapkričio mėn.

Vilnius

TURINYS

I. TYRIMO METODIKA	3
II. TYRIMO REZULTATAI	11
2.1. STUDENTAI.....	11
2.2. SOCIALIAI PAŽEIDŽIAMAS JAUNIMAS.....	16
JAUNIMAS REGIONUOSE	23
JAUNIMAS IŠ SOCIALIAI JAUTRIŲ ŠEIMŲ.....	30
NEDIRBANTIS IR NESIMOKANTIS JAUNIMAS.....	37
III. RODIKLIŲ APIBENDRINIMAS.....	44
IV. IŠVADOS.....	48

I. TYRIMO METODIKA

Visuomenės nuomonės ir rinkos tyrimų bendrovė „Spinter tyrimai“, Socialinės apsaugos ir darbo ministerijos užsakymu, 2021 metų spalio 26 – lapkričio 19 dienomis atliko kiekybinį Lietuvos jaunimo tyrimą.

1.1. Tyrimo tikslai

Nustatyti Socialinės apsaugos ir darbo ministerijos kompetencijai priskirtų komunikacijos rodiklių reikšmes.

1.2. Tyrimo tikslinė grupė

Visa tyrimo tikslinė grupė – 15–29 m. šalies gyventojai. Tyrimo rezultatai analizuojami šiose tikslinėse grupėse:

- Studentai
- Socialiai pažeidžiamas jaunimas. Šioje tikslinėje grupėje išskiriamos vidinės grupės:
 - Jaunimas regionuose (mažesniuose miestuose / rajonų centruose ir kaimo vietovėse gyvenantis jaunimas)
 - Jaunimas iš socialiai jautrių šeimų (susidūrusieji su smurtavimu, tėvų ar kitų šeimos narių alkoholizmu ar smurto naudojimu augdami šeimose ir / arba užaugusieji mažas pajamas turinčiose šeimose)
 - Nedarbantis ir nesimokantis jaunimas

1.3. Tyrimo imtis

Faktiškas apklaustųjų skaičius	831
<i>Imtis tikslinėse grupėse:</i>	
Studentai	266
Socialiai pažeidžiamas jaunimas	565
Jaunimas regionuose	471
Jaunimas iš socialiai jautrių šeimų	258
Nedarbantis ir nesimokantis jaunimas	132

Lauko darbų suvestinė:

Iš viso aplankyta namų ūkių	2592	100%
Apklausta	831	32%
Nebuvo namuose, nerasta	296	11%
Neatitiko atrankos kriterijų	802	31%
Atsisakė dalyvauti apklausoje	663	26%

Atsisakymo dalyvauti priežastys:

Nenoras įsileisti į namus nepažįstamą žmogų, vengia kontaktų dėl COVID	39%
Užimtumas/ laikos stoka	33%
Nenoras išreikšti savo nuomonę	13%
Respondentas mano, kad tyrimo klausimynas per ilgas, neturės pakankamai laiko	5%
Tinkamų sąlygų atlikti interviu nebuvimas	3%
Respondento sveikatos problemos, nuovargis	3%
Nemato tyrime asmeninės naudos (norėtų ką nors gauti už dalyvavimą)	2%
Kitos priežastys	2%

1.4. Tyrimo atranka

Respondentai apklausti visoje Lietuvoje. Bendrai taikytas *daugiapakopės stratifikuotos tikimybinės* atrankos metodas, užtikrinantis duomenų reprezentatyvumą.

Atranka vadinama daugiapakope, nes atskiras atrankinis vienetas „pasiekiamas“ per keletą etapų.

Pirmajame etape išskiriamos trys stratos pagal gyvenvietės tipą – didmiesčiai, rajonų centrai ir rajoniniai miestai, miesteliai ir kaimai. Kiekvienos stratos viduje yra vykdoma vietovių atranka. Šiame atrankos etape atsižvelgiama į geografinį ir gyvenamosios vietos dydžio kriterijus. Atrankinių taškų skaičius apskaičiuojamas pagal imties dydį ir gyventojų skaičių vietovėse. Taikoma proporcinės atrankos strategija – respondentų skaičius kiekvienoje stratoje atitinka šalies gyventojų pasiskirstymą pagal gyvenamąją vietą.

Antrasis atrankos etapas yra vykdomas pasirinktuose atrankiniuose taškuose. Paprastosios tikimybinės atrankos metodu kiekviename atrankiniame taške (mieste / kaime) yra parenkamos gatvės. Didžiuosiuose miestuose ir rajonų centruose atrenkamos gatvės iš skirtingų mikrorajonų. Respondentų skaičius kiekviename atrankiniame taške proporcingas gyventojų skaičiui toje vietovėje. Kiekviena atrinkta gatvė sudaro namų ūkių visumą.

Trečiame atrankos etape iš turimos namų ūkių visumos paprastosios tikimybinės atrankos metodu atrenkami namų ūkiai. Taikomas bendras principas: aplankomas kas antras namas, iš kurio pagal atsitiktinių skaičių lentelę parenkami du butai. Namų ūkyje respondentas parenkamas taikant gimtadienio taisyklę. (Pvz. teiraujamesi, kiek namų ūkyje yra žmonių nuo 15 iki 29 metų ir kurio iš jų gimtadienis yra arčiausiai).

1.5. Tyrimo metodas

Tyrimo duomenų rinkimas atliekamas apklausos metodu. Apklausa yra atliekama standartizuoto interviu būdu, naudojant su Užsakovu suderintą klausimyną. Taikomas CAPI interviu tipas (Computer Assisted Personal Interview).

Standartizuotą interviu atlieka profesionalus apklausėjas respondento namuose. Jis veda pokalbį su respondentu pagal parengtus klausimus, atsakymus fiksuodamas elektroniniame klausimyne.

1.6. Tyrimo kokybės kontrolė

Apklausą atliko profesionalūs apklausėjai, turintys kelerių metų darbo su apklausomis patirtį. Taikytas atrankos modelis apklausėjams gerai žinomas, detalai išstudijuotas apmokymų metu.

Apklausos atlikimo procesas kompiuterizuotas (CAPI), tai leidžia išvengti klaidų, kylančių tiek apklausos proceso, tiek duomenų suvedimo metu. Apklausų atlikėjas neturi galimybės keisti klausimų eiliškumo, praleisti klausimus ar jų dalis. Programinė įranga automatiškai kontroliuoja logikos ir suvedimo klaidas, loginius ryšius tarp klausimų, klausimų seką, apklaustųjų kvotas.

Vykdamt apklausėjų darbo kontrolę buvo vertinta kaip laikomasi namų ūkio atrankos taisyklių, respondentų namų ūkyje atrankos taisyklių, bendrųjų apklausėjo etikos kodekso taisyklių, bendrai anketų užpildymo kokybė.

Apklausos lauko darbų vadovas patikrino apklausėjų darbo kokybę telefonu, susisiekdamas su 10,0% apklaustųjų, tikrinant 10% kiekvieno apklausėjo maršruto ir anketų. Jeigu tikrinimo metu kyla įtarimas, kad respondantai apklausti netinkamai, pažeidžiant atrankos ir apklausos principus, visos to apklausėjo anketos šalinamos iš tyrimo imties. Šioje apklausoje nekokybiško apklausos atlikimo faktų nerasta.

Atsakymų logika ir nuoseklumas patikrinti duomenų tvarkymo metu skaičiuojant pasiskirstymus ir atsakymų tarpusavio ryšius.

UAB „Spinter tyrimai“ tyrimus atlieka laikydamosi tarptautinės viešosios nuomonės tyrėjų asociacijos ESOMAR standartų. UAB „Spinter tyrimai“ yra atstovaujama šioje organizacijoje. Apklausėjai apmokomi ir jų darbo kontrolė atliekama pagal ESOMAR kodeksų reikalavimus.

1.7. Duomenų analizė

Duomenų analizė buvo atliekama, naudojant SPSS/PC programinę įrangą. SPSS – pažangi ir profesionali programinė įranga, naudojama rinkti, peržiūrėti ir analizuoti statistinius duomenis. SPSS yra dažniausiai tyrėjų naudojama priemonė, analizuojant rinkos tyrimų duomenis.

Ataskaitoje pateikiami bendrieji atsakymų pasiskirstymai (procentai), ir pasiskirstymai pagal socialines-demografines charakteristikas (Žr. Priedus).

1.8. Statistinė duomenų paklaida

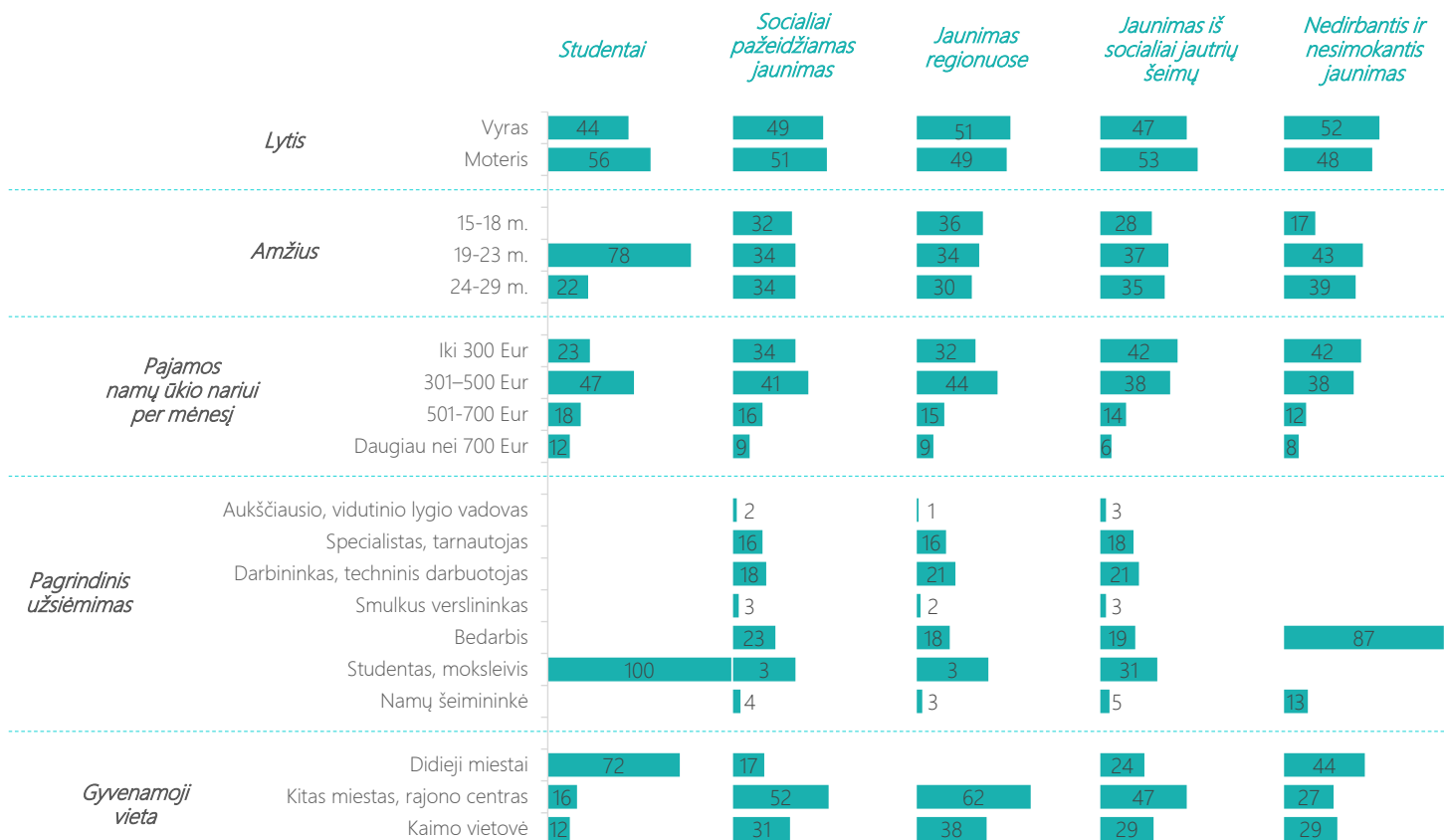
Atrankiniuose kiekybiniuose tyrimuose visada išlieka statistinės paklaidos tikimybė, į kurią būtina atsižvelgti interpretuojant duomenis. Pvz.: jeigu apklausus 565 respondentus gavome, jog 40,5 proc. apklaustųjų nurodė dalyvavę informaciniame renginyje apie galimybę susirasti darbą, savanorystę, galimybę steigti savo verslą ir pan., tai yra 95 proc. tikimybė, kad tikroji reikšmė yra tarp 36,6 proc. ir 44,4 proc.

Įverčio tikslumas mažėja, mažėjant analizuojamų atsakymų skaičiui. Toliau pateikiama lentelė, padedanti įvertinti statistinę paklaidą.

Statistinė duomenų paklaida:

	Proc.	Proc.	Proc.	Proc.	Proc.	Proc.	Proc.	Proc.
PASISKIRSTYMAS	5	10	15	20	25	30	40	50
N	95	90	85	80	75	70	60	50
100	4.4	6.0	7.1	8.0	8.7	9.2	9.8	10
200	3.1	4.2	5.0	5.7	6.1	6.5	6.9	7.1
300	2.5	3.5	4.1	4.6	5.0	5.3	5.7	5.8
400	2.2	3.0	3.6	4.1	4.3	4.6	4.9	5.0
500	1.9	2.7	3.2	3.6	3.9	4.1	4.4	4.5
600	1.7	2.4	2.9	3.2	3.5	3.7	3.9	4.0
800	1.5	2.1	2.5	2.8	3.0	3.2	3.4	3.5
1000	1.4	1.9	2.3	2.5	2.7	2.9	3.1	3.1
1500	1.1	1.5	1.8	2.1	2.2	2.4	2.5	2.6

1.9. Respondentų socialinės-demografinės charakteristikos (%)



1.10. Vertinimo rodiklių skaičiavimo metodika

Tyrimo matuojamų rodiklių pavadinimai ir tikslinės grupės, kurioms šie rodikliai skaičiuojami:

Rodiklis	Aktuali tikslinė grupė
Dalis, kuri žino apie galimybes jaunimui įsidarbinti, savanoriauti ar įgyti praktinių įgūdžių	- Studentai
Dalis, kuri vertina savo darbo ar savanorystės patirtį kaip svarbią (profesijos pasirinkimui, karjerai ir pan.)	- Studentai
Dalis, kuri bandė dirbti arba savanoriauti	- Studentai
Dalis, kuri teigiamai vertina švietimo įstaigos pasiūlytą praktiką	- Studentai
Dalis, kuriai tyrėjo profesija atrodo patraukli	- Studentai
Dalis, kuri žino apie valstybės pagalbą jaunimui įsidarbinti ar įgyti praktinių įgūdžių	- Socialiai pažeidžiamas jaunimas - Jaunimas regionuose - Jaunimas iš socialiai jautrių šeimų - Nedirbantis ir nesimokantis jaunimas
Dalis, kuri vertina savo darbo, praktikos ar savanoriavimo patirtį kaip svarbią ateičiai	- Socialiai pažeidžiamas jaunimas - Jaunimas regionuose - Jaunimas iš socialiai jautrių šeimų - Nedirbantis ir nesimokantis jaunimas
Dalis, kuri mano, kad dirbti yra galimybė bendrauti, save realizuoti, įgyti patirties, būti savarankišku	- Socialiai pažeidžiamas jaunimas - Jaunimas regionuose - Jaunimas iš socialiai jautrių šeimų - Nedirbantis ir nesimokantis jaunimas
Dalis, kuri vertina, kad dalyvavimas jaunimo užimtumo programose – galimybė įgyti praktikos	- Socialiai pažeidžiamas jaunimas - Jaunimas regionuose - Jaunimas iš socialiai jautrių šeimų - Nedirbantis ir nesimokantis jaunimas
Dalis, faktiškai dalyvaujančių užimtumo veiklose po informacinių renginių	- Socialiai pažeidžiamas jaunimas - Jaunimas regionuose - Jaunimas iš socialiai jautrių šeimų - Nedirbantis ir nesimokantis jaunimas
Dalis, kuri norėtų dalyvauti savivaldybės organizuojamuose visuomenei / bendruomenei naudinguose darbuose	- Socialiai pažeidžiamas jaunimas - Jaunimas regionuose - Jaunimas iš socialiai jautrių šeimų - Nedirbantis ir nesimokantis jaunimas

Tyrimo matuojamų rodiklių skaičiavimo principai:

Rodiklis	Rodiklio matavimui naudojami klausimai / teiginiai tyrimo klausimyne	Galimi atsakymo variantai	Rodiklio reikšmė
Dalis, kuri žino apie galimybes jaunimui įsidarbinti, savanoriauti ar įgyti praktinių įgūdžių	Ar Jūs žinote apie galimybes jaunimui įsidarbinti, savanoriauti ar įgyti praktinių žinių?	- Taip, žinau - Ne, nežinau	Procentas respondentų, atsakiusių teigiamai, t.y. pasirinkusių atsakymo variantą „Taip, žinau“
Dalis, kuri vertina savo darbo ar savanorystės patirtį kaip svarbią (profesijos pasirinkimui, karjerai ir pan.)	Jūsų nuomone, kiek iki studijų įgyta darbo ar savanoriavimo patirtis yra svarbi profesijos pasirinkimui, būsimai karjerai?	- Labai svarbi - Greičiau svarbi - Greičiau nesvarbi - Nesvarbi	Procentas respondentų, pritariančių teiginiui, t.y. pasirinkusių atsakymo variantą „Labai svarbi“ arba „Greičiau svarbi“

Dalis, kuri bandė dirbti ar savanoriauti	Ar Jums yra tekę dirbti ar savanoriauti?	<ul style="list-style-type: none"> - Taip, dirbu ar savanoriauju ir dabar - Taip, teko anksčiau - Ne, neteko - Ne, bet ketinu ateityje 	Procentas respondentų, atsakiusių teigiamai, t.y. pasirinkusių atsakymo variantą „Taip, dirbu ar savanoriauju ir dabar“ arba „Taip, teko anksčiau“
Dalis, kuri teigiamai vertina švietimo įstaigos pasiūlytą praktiką	Kaip vertinate Jūsų mokymo įstaigos pasiūlytą praktiką? (atsakinė tik atlikusieji praktiką mokymo įstaigoje pasiūlytoje vietoje)	<ul style="list-style-type: none"> - Labai palankiai - Greičiau palankiai - Greičiau nepalankiai - Visiškai nepalankiai 	Procentas respondentų, pritariančių teiginiui, t.y. pasirinkusių atsakymo variantą „Labai palankiai“ arba „Greičiau palankiai“
Dalis, kuriai tyrėjo profesija atrodo patraukli	Ar Jums atrodytų patraukli galimybė baigus studijas likti dirbti ir užsiimti moksliniais tyrimais universitete ar mokslinių tyrimų institute?	<ul style="list-style-type: none"> - Taip, patraukli - Ne, nepatraukli 	Procentas respondentų, atsakiusių teigiamai, t.y. pasirinkusių atsakymo variantą „Taip, patraukli“
Dalis, kuri žino apie valstybės pagalbą jaunimui įsidarbinti ar įgyti praktinių įgūdžių	Ar Jūs žinote apie valstybės teikiamą pagalbą jaunimui įsidarbinti ar įgyti praktinių žinių?	<ul style="list-style-type: none"> - Taip, žinau - Ne, nežinau 	Procentas respondentų, atsakiusių teigiamai, t.y. pasirinkusių atsakymo variantą „Taip, žinau“
Dalis, kuri vertina savo darbo, praktikos ar savanoriavimo patirtį kaip svarbią ateičiai	Jūsų nuomone, kiek svarbi Jūsų ateičiai būtų įgyta darbo, praktikos ar savanoriavimo patirtis?	<ul style="list-style-type: none"> - Labai svarbi - Greičiau svarbi - Greičiau nesvarbi - Nesvarbi 	Procentas respondentų, pritariančių teiginiui, t.y. pasirinkusių atsakymo variantus „Labai svarbi“ arba „Greičiau svarbi“
Dalis, kuri mano, kad dirbti yra galimybė bendrauti, save realizuoti, įgyti patirties, būti savarankišku	<p>Kiek Jūs sutinkate su teiginiu, kad darbas yra galimybė bendrauti?</p> <p>Kiek Jūs sutinkate su teiginiu, kad darbas yra galimybė realizuoti save?</p> <p>Kiek Jūs sutinkate su teiginiu, kad darbas yra galimybė įgyti patirties?</p> <p>Kiek Jūs sutinkate su teiginiu, kad darbas yra galimybė būti savarankišku?</p>	<ul style="list-style-type: none"> - Visiškai sutinku - Greičiau sutinku - Greičiau nesutinku - Visiškai nesutinku 	Procentas respondentų, pritariančių visiems teiginiams, t.y. pasirinkusių atsakymo variantus „Visiškai sutinku“ arba „Greičiau sutinku“
Dalis, kuri vertina, kad dalyvavimas jaunimo užimtumo programose – galimybė įgyti praktikos	Kiek Jūs sutinkate su teiginiu, kad dalyvavimas jaunimo užimtumo programose yra puiki galimybė įgyti praktikos?	<ul style="list-style-type: none"> - Visiškai sutinku - Greičiau sutinku - Greičiau nesutinku - Visiškai nesutinku 	Procentas respondentų, pritariančių teiginiui, t.y. pasirinkusių atsakymo variantą „Visiškai sutinku“ arba „Greičiau sutinku“
Dalis, faktiškai dalyvaujančių užimtumo veiklose po informacinių renginių	<p>Ar Jūs esate dalyvavę informaciniame renginyje apie galimybę susirasti darbą, savanorystę, galimybę steigti savo verslą ir pan.?</p> <p>Ar po informacinio renginio įsitraukėte / ėmėtės tos veiklos?</p>	<ul style="list-style-type: none"> - Taip - Ne 	Procentas respondentų, teigiamai atsakiusių į abu klausimus, t.y. pasirinkusių atsakymo variantus „Taip“
Dalis, kuri norėtų dalyvauti savivaldybės organizuojamuose	Ar Jūs norėtumėte dalyvauti savivaldybės organizuojamuose	<ul style="list-style-type: none"> - Taip, norėčiau - Ne, nenorėčiau 	Procentas respondentų, atsakiusių teigiamai, t.y.

visuomenei /
bendruomenei
naudinguose darbuose

visuomenei / bendruomenei
naudinguose darbuose?

pasirinkusių atsakymo
variantą „Taip, norėčiau“

II. TYRIMO REZULTATAI

2.1. STUDENTAI

67 proc. apklaustų studentų nurodė žinantys apie galimybes jaunimui įsidarbinti, savanoriauti ar įgyti praktinių žinių. Trečdalis (33 proc.) teigė, kad apie tokias galimybes nežino (Pav. 2.1.1).



2.1.1 pav. Jaunimo galimybių įsidarbinti, savanoriauti, įgyti praktinių įgūdžių žinomumas (proc.; N=266)

Rodiklis: dalis, kuri žino apie galimybes jaunimui įsidarbinti, savanoriauti ar įgyti praktinių įgūdžių.
Rodiklio reikšmė lygi 67 proc., jos apskaičiavimas pateikiamas 2.1.1. lentelėje.

Rodiklio matavimui naudojamas klausimas tyrimo klausimyne	Rodiklį sudarančių atsakymo variantų reikšmės		Rodiklio reikšmė
Ar Jūs žinote apie galimybes jaunimui įsidarbinti, savanoriauti ar įgyti praktinių žinių?	Taip, žinau	67%	67%

2.1.1. lentelė. Dalis, kuri žino apie galimybes jaunimui įsidarbinti, savanoriauti ar įgyti praktinių įgūdžių

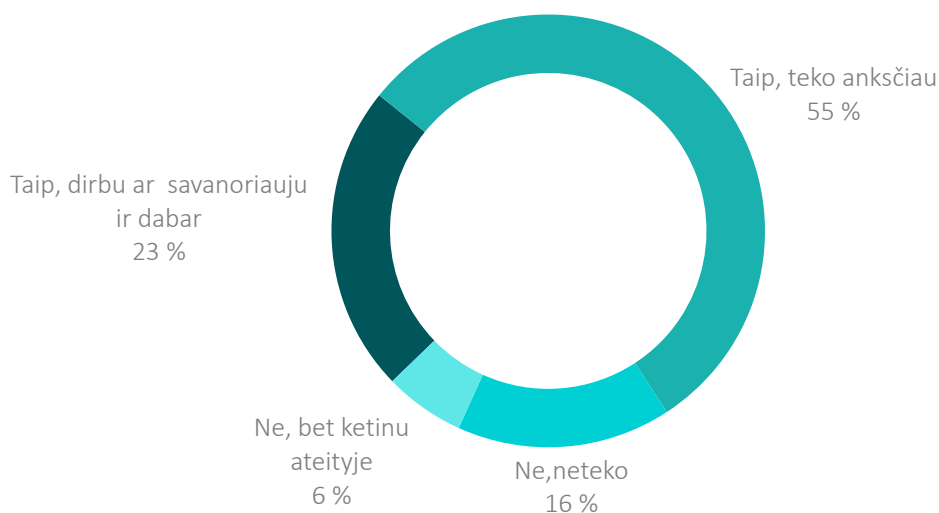
41 proc. respondentų įvardino žinantys apie galimybę apskritai savanoriauti organizacijose, renginiuose. Ketvirtadalis (28 proc.) įvardijo Užimtumo tarnybos programas, projektus. Penktadalis (20 proc.) – galimybę atlikti praktiką studijuojant. 15 proc. paminėjo darbuotojų paieškos agentūras, puslapius ir programėles, 10 proc. – Erasmus ir panašias mainų programas (Pav. 2.1.2).



2.1.2 pav. Žinomos jaunimo įsidarbinimo, savanoriavimo, praktinių įgūdžių įgijimo galimybės (proc.; N=179; žinantys apie jaunimo įsidarbinimo, savanoriavimo ar praktinių įgūdžių įgijimo galimybes)

Dauguma (78 proc.) apklaustųjų turi darbo ar savanoriavimo patirties: 23 proc. nurodė šiuo metu dirbantys ar savanoriaujantys, 55 proc. tai teko daryti anksčiau. 16 proc. respondentų kol kas neteko dirbti ar savanoriauti. 6 proc. nurodė ketinantys tai daryti ateityje (Pav. 2.1.3).

Šiuo metu dirbantys ar savanoriaujantys dažniau įvardijo vyrai. Anksčiau dirbti ar savanoriauti dažniau teko moterims.



2.1.3 pav. Darbo ar savanoriavimo patirtis (proc.; N=266)

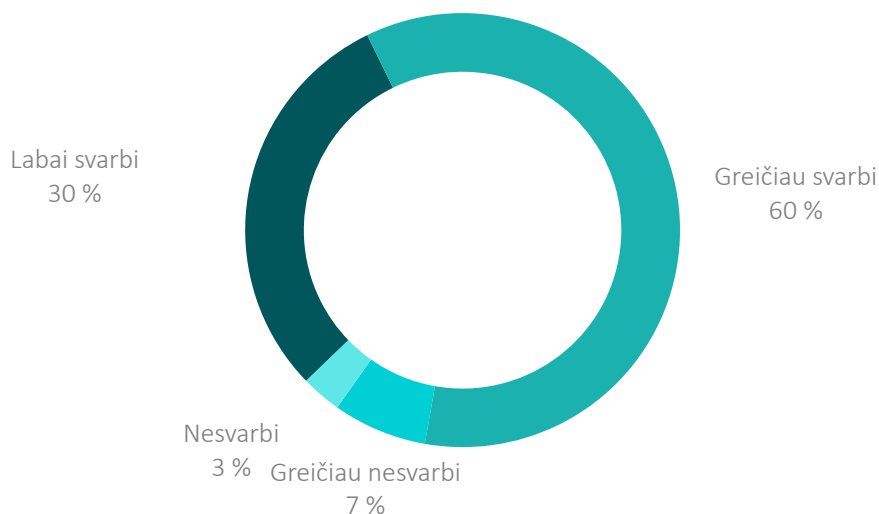
Rodiklis: dalis, kuri bandė dirbti arba savanoriauti. Rodiklio reikšmė lygi 78 proc., jos apskaičiavimas pateikiamas 2.1.2. lentelėje.

Rodiklio matavimui naudojamas klausimas tyrimo klausimyne	Rodiklį sudarančių atsakymo variantų reikšmės		Rodiklio reikšmė
Ar Jums yra tekę dirbti ar savanoriauti?	Taip, dirbu ar savanoriauju ir dabar	23%	78%
	Taip, teko anksčiau	55%	

2.1.2. lentelė. Dalis, kuri bandė dirbti arba savanoriauti

Absoliuti dauguma (90 proc.) studentų sutinka, kad iki studijų įgyta darbo ar savanoriavimo patirtis yra svarbi profesijos pasirinkimui, būsimai karjerai: 30 proc. manymu, labai svarbi, 60 proc. nuomone, greičiau svarbi. 10 proc. apklaustųjų nuomone, darbo ar savanoriavimo patirtis nėra svarbi: 7 proc. mano, kad greičiau nesvarbi, 3 proc. nurodė, kad nesvarbi (Pav. 2.1.4).

Darbo, praktikos ar savanoriavimo patirtis dažniau labai svarbi 19-23 m. amžiaus respondentams.



2.1.4 pav. Darbo ar savanoriavimo patirties svarbos vertinimas (proc.; N=266)

Rodiklis: dalis, kuri vertina savo darbo ar savanoriavimo patirtį kaip svarbią (profesijos pasirinkimui, karjerai ir pan.). Rodiklio reikšmė lygi 90 proc., jos apskaičiavimas pateikiamas 2.1.3. lentelėje.

Rodiklio matavimui naudojamas klausimas tyrimo klausimyne	Rodiklį sudarančių atsakymo variantų reikšmės		Rodiklio reikšmė
Jūsų nuomone, kiek iki studijų įgyta darbo ar savanoriavimo patirtis yra svarbi profesijos pasirinkimui, būsimai karjerai?	Labai svarbi	30%	90%
	Greičiau svarbi	60%	

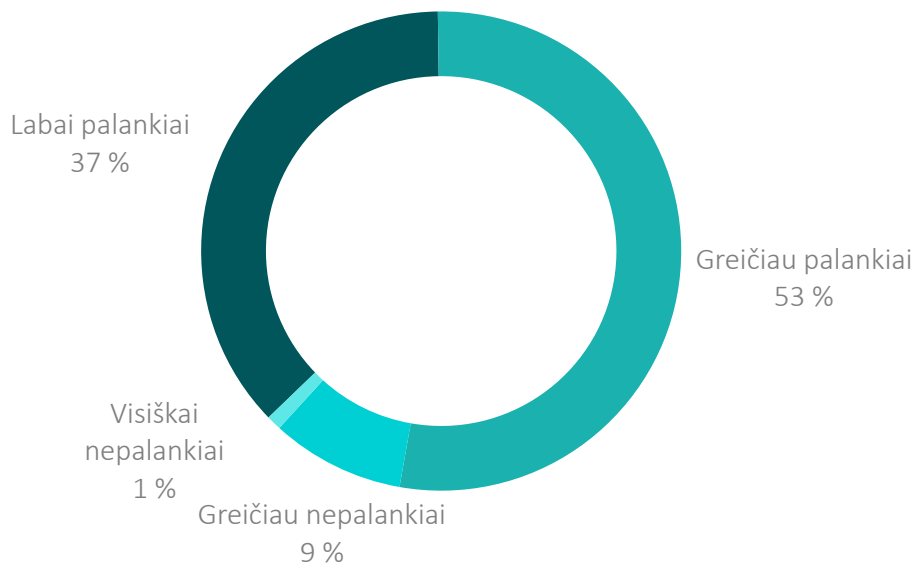
2.1.3. lentelė. Dalis, kuri vertina savo darbo ar savanoriavimo patirtį kaip svarbią (profesijos pasirinkimui, karjerai ir pan.)

36 proc. respondentų teigė atlikę praktiką mokymo įstaigos pasiūlytoje vietoje. 64 proc. to neteko daryti (Pav. 2.1.5).



2.1.5 pav. Praktikos atlikimas mokymo įstaigos pasiūlytoje vietoje (proc.; N=266)

Dauguma (90 proc.) atlikusiųjų praktiką mokymo įstaigos pasiūlytoje vietoje šią praktiką vertina teigiamai: 37 proc. vertina labai palankiai, 53 proc. – greičiau palankiai. Neigiamą nuomonę dėl atliktos praktikos išreiškė 10 proc. apklaustųjų: 9 proc. vertina greičiau nepalankiai, 1 proc. – visiškai nepalankiai (Pav. 2.1.6).



2.1.6 pav. Mokymo įstaigos pasiūlytos praktikos vertinimas (proc.; N=95; atlikusieji praktiką mokymo įstaigos pasiūlytoje vietoje)

Rodiklis: dalis, kuri teigiamai vertina švietimo įstaigos pasiūlytą praktiką. Rodiklio reikšmė lygi 90 proc., jos apskaičiavimas pateikiamas 2.1.4. lentelėje.

Rodiklio matavimui naudojamas klausimas tyrimo klausimyne	Rodiklį sudarančių atsakymo variantų reikšmės		Rodiklio reikšmė
Kaip vertinate Jūsų mokymo įstaigos pasiūlytą praktiką?	Labai palankiai	37%	90%
	Greičiau palankiai	53%	

2.1.4. lentelė. Dalis, kuri teigiamai vertina švietimo įstaigos pasiūlytą praktiką

61 proc. apklaustų studentų teigė, kad galimybė baigus studijas likti dirbti ir užsiimti moksliniais tyrimais universitete ar mokslinių tyrimų institute jiems atrodo patraukli. 39 proc. apklaustųjų tokia galimybė pasirodė nepatraukli (Pav. 2.1.7).

Ši galimybė dažniau patraukli pasirodė didmiesčiuose gyvenantiems studentams.



2.1.7 pav. Galimybės baigus studijas likti dirbti ir užsiimti moksliniais tyrimais universitete ar mokslinių tyrimų institute patrauklumas (proc.; N=266)

Rodiklis: dalis, kuriai tyrėjo profesija atrodo patraukli. Rodiklio reikšmė lygi 61 proc., jos apskaičiavimas pateikiamas 2.1.5. lentelėje.

Rodiklio matavimui naudojamas klausimas tyrimo klausimyne	Rodiklį sudarančių atsakymo variantų reikšmės		Rodiklio reikšmė
Ar Jums atrodytų patraukli galimybė baigus studijas likti dirbti ir užsiimti moksliniais tyrimais universitete ar mokslinių tyrimų institute?	Taip, patraukli	61%	61%

2.1.5. lentelė. Dalis, kuriai tyrėjo profesija atrodo patraukli

2.2. SOCIALIAI PAŽEIDŽIAMAS JAUNIMAS

Pusė (51 proc.) socialiai pažeidžiamo jaunimo grupės atstovų nurodė žinantys valstybės teikiamą pagalbą jaunimui įsidarbinti ar įgyti praktinių įgūdžių. 46 proc. apie tokią pagalbą nebuvo girdėję (Pav. 2.2.1).

Apie galimybes jaunimui įsidarbinti, savanoriauti ar įgyti praktinių žinių dažniau žino vyrai, mažesnes pajamas (iki 500 Eur) gaunantys respondentai bei kaimo vietovių gyventojai.



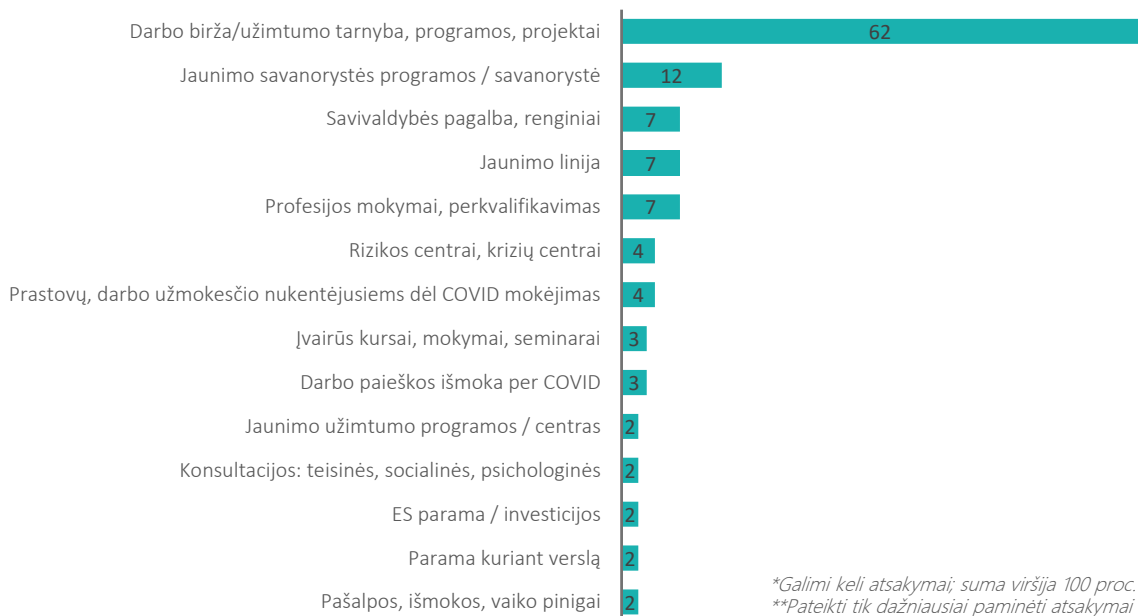
2.2.1 pav. Valstybės teikiamos pagalbos jaunimui įsidarbinti ar įgyti praktinių įgūdžių žinomumas (proc.; N=565)

Rodiklis: dalis, kuri žino apie valstybės pagalbą jaunimui įsidarbinti ar įgyti praktinių įgūdžių. Rodiklio reikšmė lygi 51 proc., jos apskaičiavimas pateikiamas 2.2.1. lentelėje.

Rodiklio matavimui naudojamas klausimas tyrimo klausimyne	Rodiklį sudarančių atsakymo variantų reikšmės		Rodiklio reikšmė
Ar Jūs žinote apie valstybės teikiamą pagalbą jaunimui įsidarbinti ar įgyti praktinių žinių?	Taip, žinau	51%	51%

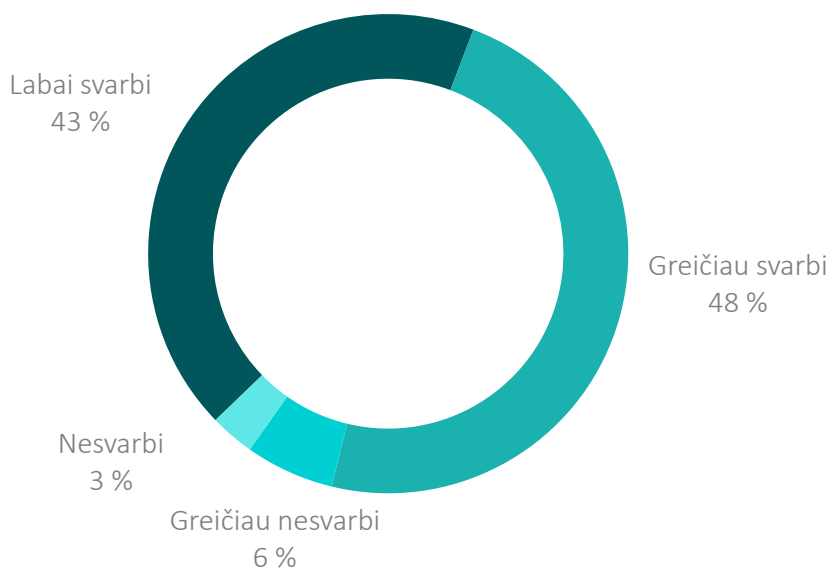
2.2.1. lentelė. Dalis, kuri žino apie valstybės pagalbą jaunimui įsidarbinti ar įgyti praktinių įgūdžių

Didžioji dalis (62 proc.) apklaustųjų paminėjo Užimtumo tarnybą (programas, projektus) kaip valstybės teikiamą pagalbą jaunimui įsidarbinti ar įgyti praktinių įgūdžių. 12 proc. respondentų įvardijo jaunimo savanorystės programas / savanorystę. Po 7 proc. paminėjo savivaldybės pagalbą, renginius, jaunimo liniją bei profesijos mokymus, persikvalifikavimą (Pav. 2.2.2).



2.2.2 pav. Žinoma valstybės teikiama pagalba jaunimui įsidarbinti ar įgyti praktinių įgūdžių (proc.; N=290; žinantys apie valstybės teikiamą pagalbą, jaunimui įsidarbinti, įgyti praktinių žinių)

9 iš 10 (91 proc.) tikslinės grupės atstovų mano, kad įgyta darbo, praktikos ar savanoriavimo patirtis būtų svarbi jų ateičiai: 43 proc. manymu, labai svarbi, 48 proc. teigimu, greičiau svarbi. 9 proc. laikosi nuomonės, kad tokia patirtis būtų greičiau nesvarbi (6 proc.) arba visiškai nesvarbi (3 proc.) (Pav. 2.2.3).



2.2.3 pav. Darbo, praktikos ar savanoriavimo patirties svarbos ateičiai vertinimas (proc.; N=565)

Rodiklis: dalis, kuri vertina savo darbo, praktikos ar savanoriavimo patirtį kaip svarbią ateičiai. Rodiklio reikšmė lygi 91 proc., jos apskaičiavimas pateikiamas 2.2.2. lentelėje.

Rodiklio matavimui naudojamas klausimas tyrimo klausimyne	Rodiklį sudarančių atsakymo variantų reikšmės		Rodiklio reikšmė
Jūsų nuomone, kiek svarbi Jūsų ateičiai būtų įgyta darbo, praktikos ar savanoriavimo patirtis?	Labai svarbi	43%	91%
	Greičiau svarbi	48%	

2.2.2. lentelė. Dalis, kuri vertina savo darbo, praktikos ar savanoriavimo patirtį kaip svarbią ateičiai

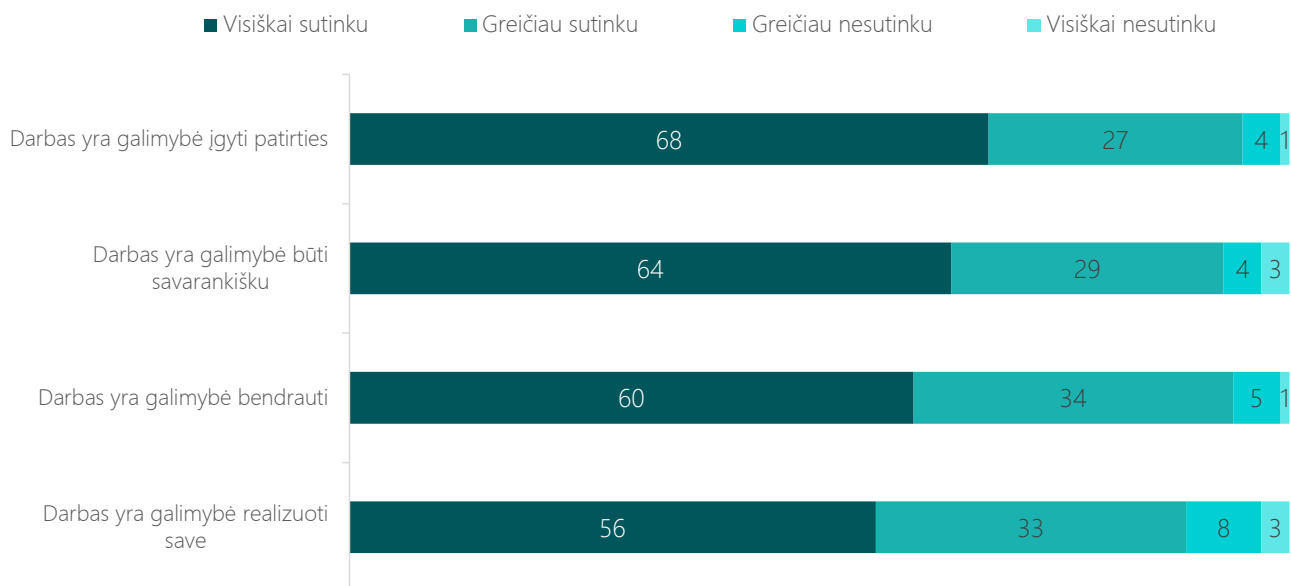
Didžioji dauguma (95 proc.) tikslinės grupės dalyvių sutinka, kad darbas yra galimybė įgyti patirties. 68 proc. visiškai sutinka, 27 proc. greičiau sutinka su minėtuoju teiginiu. 5 proc. laikosi priešingos nuomonės: 4 proc. greičiau nesutinka, 1 proc. visiškai nesutinka (Pav. 2.2.4.).

Su šiuo teiginiu dažniau sutinka moterys.

93 proc. apklausos dalyvių laikosi nuomonės, kad darbas yra galimybė būti savarankišku: 64 proc. visiškai sutinka, 29 proc. greičiau sutinka. 7 proc. laikosi priešingos nuomonės: 4 proc. greičiau nesutinka, 3 proc. visiškai nesutinka.

94 proc. tyrimo dalyvių sutinka, kad darbas yra galimybė bendrauti: 60 proc. visiškai sutinka, 34 proc. greičiau sutinka. 6 proc. laikosi priešingos nuomonės: 5 proc. greičiau nesutinka, 1 proc. visiškai nesutinka.

89 proc. respondentų pritaria nuomonei, kad darbas yra galimybė realizuoti save. 56 proc. visiškai sutinka, 33 proc. greičiau sutinka su minėtuoju teiginiu. 11 proc. laikosi priešingos nuomonės: 8 proc. greičiau nesutinka, 3 proc. visiškai nesutinka.



2.2.4. pav. Nuostatos dėl darbo suteikiančių galimybių (proc.; N=565)

Rodiklis: dalis, kuri mano, kad dirbti yra galimybė bendrauti, save realizuoti, įgyti patirties, būti savarankišku. Rodiklio reikšmė lygi 88 proc., jos apskaičiavimas pateikiamas 2.2.3. lentelėje.

Rodiklio matavimui naudojami klausimai	Rodiklį sudarančių atsakymo variantų reikšmės		Rodiklio reikšmė
Kiek Jūs sutinkate su teiginiu, kad darbas yra galimybė bendrauti?	Visiškai sutinku	60%	88%
	Greičiau sutinku	34%	
Kiek Jūs sutinkate su teiginiu, kad darbas yra galimybė realizuoti save?	Visiškai sutinku	56%	
	Greičiau sutinku	33%	
Kiek Jūs sutinkate su teiginiu, kad darbas yra galimybė įgyti patirties?	Visiškai sutinku	68%	
	Greičiau sutinku	27%	
Kiek Jūs sutinkate su teiginiu, kad darbas yra galimybė būti savarankišku?	Visiškai sutinku	64%	
	Greičiau sutinku	29%	
	Pritaria visiems teiginiams	88%	

2.2.3. lentelė. Dalis, kuri mano, kad dirbti yra galimybė bendrauti, save realizuoti, įgyti patirties, būti savarankišku

40 proc. tikslinės grupės atstovų teigė dalyvavę informaciniame renginyje apie galimybę susirasti darbą, savanorystę, galimybę steigti savo verslą ir pan. 60 proc. apklaustųjų tokiaame renginyje nėra dalyvavę (Pav. 2.2.5.).

Informaciniame renginyje apie galimybes susirasti darbą, savanorystę, galimybę steigti verslą dažniau dalyvavo 24-29 m. respondentai.



2.2.5 pav. Dalyvavimas informaciniame renginyje apie galimybes susirasti darbą, savanorystę, galimybę steigti savo verslą (proc.; N=565)

39 proc. dalyvavusių informaciniame renginyje apie galimybę susirasti darbą, savanorystę, galimybę steigti savo verslą ir pan. teigė po šio renginio įsitraukę / ėmęsi tos veiklos. 61 proc. nurodė po renginio neįsitraukę / nesiėmę tos veiklos (Pav. 2.2.6).

Po informacinio renginio įsitraukę / ėmęsi veiklos dažniau įvardijo vyrai bei rajonų centrų ir kaimo vietovių gyventojai.



2.2.6 pav. Įsitraukimas į veiklą po informacinio renginio (proc.; N=229; dalyvavusieji informaciniame renginyje)

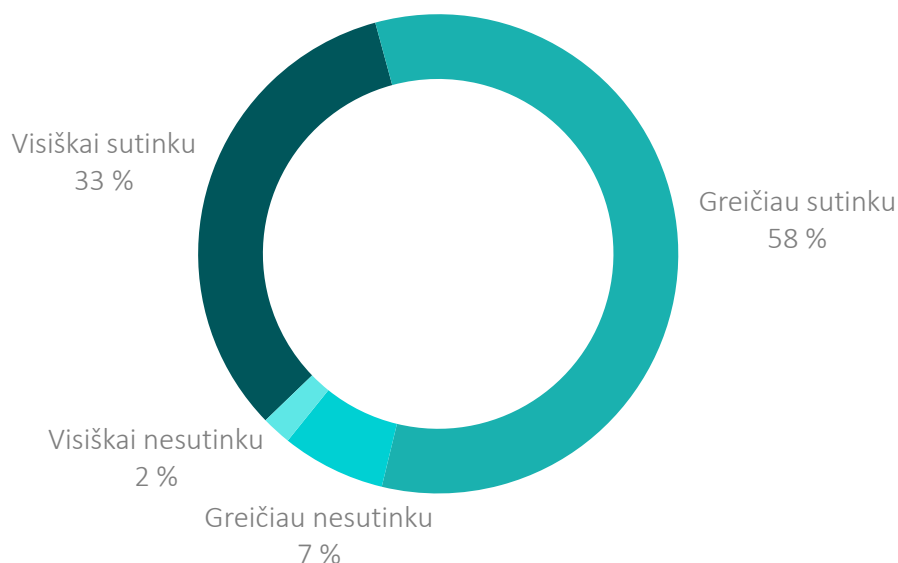
Rodiklis: dalis, faktiškai dalyvaujančių užimtumo veiklose po informacinių renginių. Rodiklio reikšmė lygi 16 proc., jos apskaičiavimas pateikiamas 2.2.4. lentelėje.

Rodiklio matavimui naudojami klausimai	Rodiklį sudarančių atsakymo variantų reikšmės		Rodiklio reikšmė
Ar Jūs esate dalyvavę informaciniame renginyje apie galimybę susirasti darbą, savanorystę, galimybę steigti savo verslą ir pan.?	Taip	40%	16%
Ar po informacinio renginio įsitraukėte / ėmėtės tos veiklos?	Taip	39%	
	Pritaria abiem teiginiams	16%	

2.2.4. lentelė. Dalis, faktiškai dalyvaujančių užimtumo veiklose po informacinių renginių

Didžioji dauguma (91 proc.) tyrimo dalyvių laikosi nuomonės, kad dalyvavimas jaunimo užimtumo programose yra puiki galimybė įgyti praktikos: 33 proc. visiškai sutinka, o 58 proc. greičiau sutinka su minėtu teiginiu. 9 proc. laikosi priešingos nuomonės: 7 proc. apklaustųjų greičiau nesutinka, 2 proc. visiškai nesutinka, kad dalyvavimas užimtumo programose yra puiki galimybė įgyti praktikos. (Pav. 2.2.7).

Su teiginiu, kad dalyvavimas jaunimo užimtumo programose yra puiki galimybė įgyti praktikos dažniau visiškai sutinka rajonų centrų bei kaimo vietovių gyventojai.



2.2.7 pav. Nuostata dėl galimybės dalyvaujant jaunimo užimtumo programose įgyti praktikos (proc.; N=565)

Rodiklis: dalis, kuri vertina, kad dalyvavimas jaunimo užimtumo programose – galimybė įgyti praktikos.
Rodiklio reikšmė lygi 91 proc., jos apskaičiavimas pateikiamas 2.2.5. lentelėje.

Rodiklio matavimui naudojamas klausimas tyrimo klausimyne	Rodiklį sudarančių atsakymo variantų reikšmės		Rodiklio reikšmė
Kiek Jūs sutinkate su teiginiu, kad dalyvavimas jaunimo užimtumo programose yra puiki galimybė įgyti praktikos?	Visiškai sutinku	33%	91%
	Greičiau sutinku	58%	

2.2.5. lentelė. Dalis, kuri vertina, kad dalyvavimas jaunimo užimtumo programose – galimybė įgyti praktikos

Kiek daugiau nei pusė (54 proc.) apklaustųjų išreiškė norą dalyvauti savivaldybės organizuojamuose visuomenei / bendruomenei naudinguose darbuose. 46 proc. tokiuose darbuose nenorėtų dalyvauti (Pav. 2.2.8).

Savivaldybės organizuojamuose visuomenei / bendruomenei naudinguose darbuose dažniau norėtų dalyvauti vidutines pajamas (301-700 Eur) gaunantys respondentai ir rajonų centrų bei kaimo vietovių gyventojai.



2.2.8 pav. Noras dalyvauti savivaldybės organizuojamuose visuomenei / bendruomenei naudinguose darbuose (proc.; N=565)

Rodiklis: dalis, kuri norėtų dalyvauti savivaldybės organizuojamuose visuomenei / bendruomenei naudinguose darbuose. Rodiklio reikšmė lygi 54 proc., jos apskaičiavimas pateikiamas 2.2.6. lentelėje.

Rodiklio matavimui naudojamas klausimas tyrimo klausimyne	Rodiklį sudarančių atsakymo variantų reikšmės		Rodiklio reikšmė
	Atsakymas	Procentas	
Ar Jūs norėtumėte dalyvauti savivaldybės organizuojamuose visuomenei / bendruomenei naudinguose darbuose?	Taip, norėčiau	54%	54%

2.2.6. lentelė. Dalis, kuri norėtų dalyvauti savivaldybės organizuojamuose visuomenei / bendruomenei naudinguose darbuose

JAUNIMAS REGIONUOSE

Kiek daugiau nei pusė (53 proc.) apklaustų regionuose gyvenančių jaunuolių teigė žinantys valstybės teikiamą pagalbą jaunimui įsidarbinti ar įgyti praktinių įgūdžių. 47 proc. nurodė apie tokią pagalbą negirdėję (Pav. 2.2A.1).

Žinantys apie valstybės teikiamą pagalbą jaunimui įsidarbinti ar įgyti praktinių žinių dažniau įvardijo vietovių gyventojai.



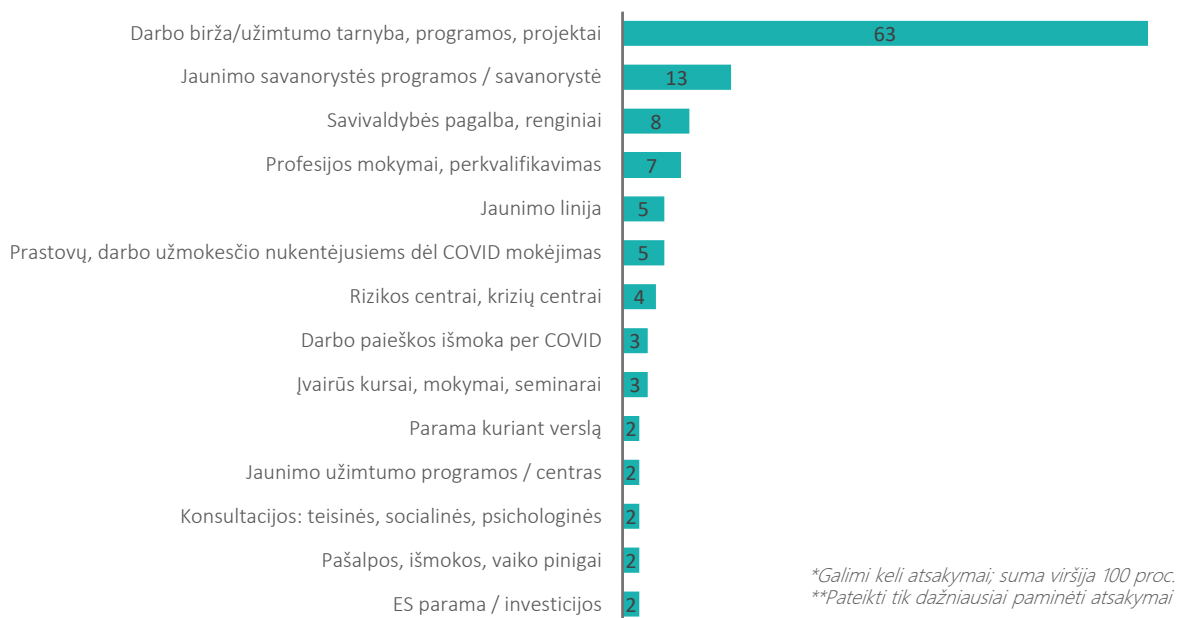
2.2A.1 pav. Valstybės teikiamos pagalbos jaunimui įsidarbinti ar įgyti praktinių įgūdžių žinomumas (proc.; N=471)

Rodiklis: dalis, kuri žino apie valstybės pagalbą jaunimui įsidarbinti ar įgyti praktinių įgūdžių. Rodiklio reikšmė lygi 53 proc., jos apskaičiavimas pateikiamas 2.2A.1. lentelėje.

Rodiklio matavimui naudojamas klausimas tyrimo klausimyne	Rodiklį sudarančių atsakymo variantų reikšmės		Rodiklio reikšmė
Ar Jūs žinote apie valstybės teikiamą pagalbą jaunimui įsidarbinti ar įgyti praktinių žinių?	Taip, žinau	53%	53%

2.2A.1. lentelė. Dalis, kuri žino apie valstybės pagalbą jaunimui įsidarbinti ar įgyti praktinių įgūdžių

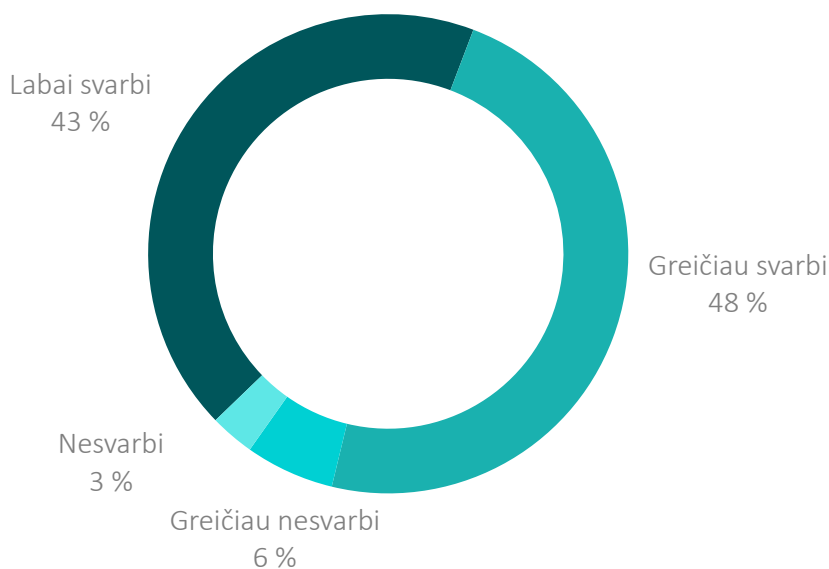
Daugiau kaip pusė (63 proc.) tikslinės grupės atstovų paminėjo Užimtumo tarnybą (programas, projektus) kaip valstybės teikiamą pagalbą jaunimui įsidarbinti ar įgyti praktinių įgūdžių. 13 proc. nurodė jaunimo savanorystės programas / savanorystę, 8 proc. – savivaldybės pagalbą, renginius. 7 proc. įvardijo profesijos mokymus, perkvalifikavimą. Po 5 proc. – jaunimo liniją bei prastovų ar darbo užmokesčio nukentėjusiems dėl Covid-19 mokėjimą (Pav. 2.2A.2).



2.2A.2 pav. Žinoma valstybės teikiama pagalba jaunimui įsidarbinti ar įgyti praktinių įgūdžių (proc.; N=248; žinantys apie valstybės teikiamą pagalbą, jaunimui įsidarbinti, įgyti praktinių žinių)

91 proc. apklaustųjų nuomone, įgyta darbo, praktikos ar savanoriavimo patirtis būtų svarbi jų ateičiai: 43 proc. manymu, labai svarbi, 48 proc. teigimu, greičiau svarbi. Priešingos nuomonės laikosi 9 proc. respondentų: 6 proc. mano, kad tokia patirtis būtų greičiau nesvarbi, 3 proc. – kad visiškai nesvarbi (Pav. 2.2A.3).

Darbo, praktikos ir savanoriavimo patirtis greičiau svarbi moterims.



2.2A.3 pav. Darbo, praktikos ar savanoriavimo patirties svarbos ateičiai vertinimas (proc.; N=463)

Rodiklis: dalis, kuri vertina savo darbo, praktikos ar savanoriavimo patirtį kaip svarbią ateičiai. Rodiklio reikšmė lygi 91 proc., jos apskaičiavimas pateikiamas 2.2A.2. lentelėje.

Rodiklio matavimui naudojamas klausimas tyrimo klausimyne	Rodiklį sudarančių atsakymo variantų reikšmės		Rodiklio reikšmė
Jūsų nuomone, kiek svarbi Jūsų ateičiai būtų įgyta darbo, praktikos ar savanoriavimo patirtis?	Labai svarbi	43%	91%
	Greičiau svarbi	48%	

2.2A.2. lentelė. Dalis, kuri vertina savo darbo, praktikos ar savanoriavimo patirtį kaip svarbią ateičiai

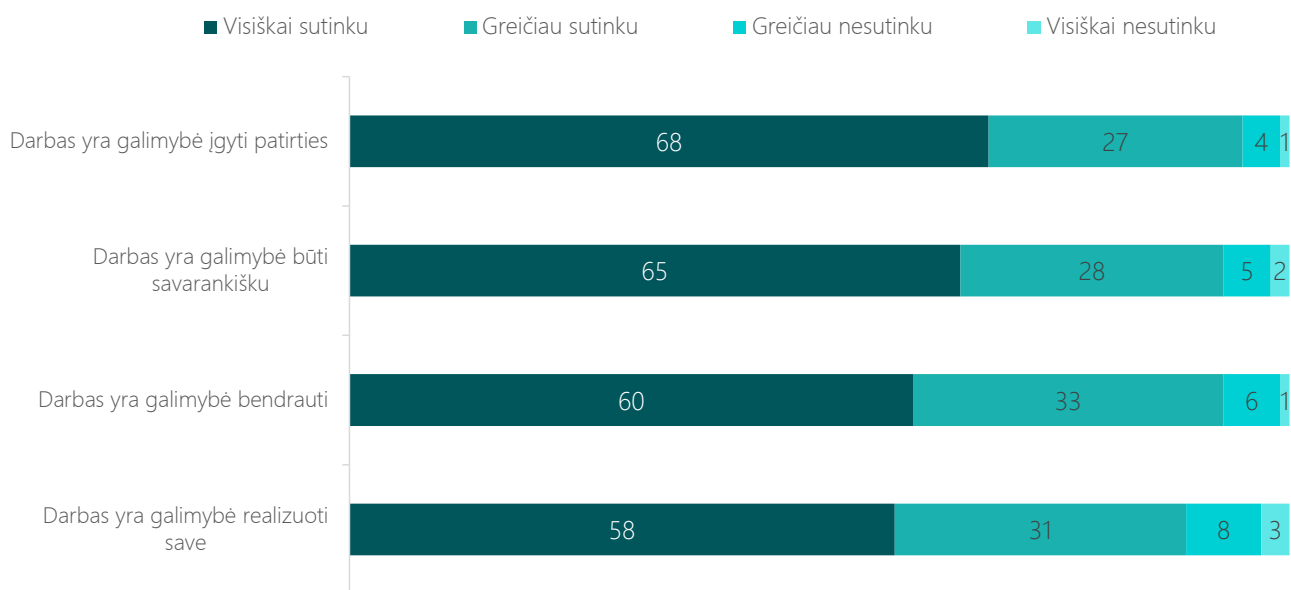
Absoliuti dauguma (95 proc.) tikslinės grupės atstovų sutinka, kad darbas yra galimybė įgyti patirties. 68 proc. visiškai sutinka, 27 proc. greičiau sutinka su minėtuoju teiginiu. 5 proc. laikosi priešingos nuomonės: 4 proc. greičiau nesutinka, 1 proc. visiškai nesutinka (Pav. 2.2A.4).

Didžioji dauguma (93 proc.) apklausos dalyvių taip pat laikosi nuomonės, kad darbas yra galimybė būti savarankišku: 65 proc. visiškai sutinka, 28 proc. greičiau sutinka. 7 proc. laikosi priešingos nuomonės: 5 proc. greičiau nesutinka, 2 proc. visiškai nesutinka.

Su šiuo teiginiu dažniau sutinka 19-29 m. amžiaus apklaustieji.

93 proc. respondentų pritaria nuostatai, kad darbas yra galimybė bendrauti: 60 proc. visiškai sutinka, 33 proc. greičiau sutinka. 7 proc. laikosi priešingos nuomonės: 6 proc. greičiau nesutinka, 1 proc. visiškai nesutinka.

89 proc. respondentų sutinka, kad darbas yra galimybė realizuoti save: 58 proc. visiškai sutinka, 31 proc. greičiau sutinka. 11 proc. laikosi priešingos nuomonės: 8 proc. greičiau nesutinka, 3 proc. visiškai nesutinka.



2.2A.4 pav. Nuostatos dėl darbo suteikiančių galimybių (proc.; N=471)

Rodiklis: dalis, kuri mano, kad dirbti yra galimybė bendrauti, save realizuoti, įgyti patirties, būti savarankišku. Rodiklio reikšmė lygi 87 proc., jos apskaičiavimas pateikiamas 2.2A.3. lentelėje.

Rodiklio matavimui naudojami klausimai	Rodiklį sudarančių atsakymo variantų reikšmės		Rodiklio reikšmė
Kiek Jūs sutinkate su teiginiu, kad darbas yra galimybė bendrauti?	Visiškai sutinku	60%	87%
	Greičiau sutinku	33%	
Kiek Jūs sutinkate su teiginiu, kad darbas yra galimybė realizuoti save?	Visiškai sutinku	58%	
	Greičiau sutinku	31%	
Kiek Jūs sutinkate su teiginiu, kad darbas yra galimybė įgyti patirties?	Visiškai sutinku	68%	
	Greičiau sutinku	27%	
Kiek Jūs sutinkate su teiginiu, kad darbas yra galimybė būti savarankišku?	Visiškai sutinku	65%	
	Greičiau sutinku	28%	
	Pritaria visiems teiginiams	87%	

2.2A.3. lentelė. Dalis, kuri mano, kad dirbti yra galimybė bendrauti, save realizuoti, įgyti patirties, būti savarankišku

38 proc. apklausos dalyvių nurodė dalyvavę informaciniame renginyje apie galimybę susirasti darbą, savanorystę, galimybę steigti savo verslą ir pan. 62 proc. apklaustųjų tokiame renginyje nėra dalyvavę (Pav. 2.2A.5).

Informaciniame renginyje apie galimybes susirasti darbą, savanorystę, galimybę steigti verslą dažniau dalyvavo 24-29 m. respondentai bei kaimo vietovių gyventojai.



2.2A.5 pav. Dalyvavimas informaciniame renginyje apie galimybes susirasti darbą, savanorystę, galimybę steigti savo verslą (proc.; N=471)

42 proc. respondentų, kurie dalyvavo informaciniame renginyje apie galimybę susirasti darbą, savanorystę, galimybę steigti savo verslą ir pan., teigė po šio renginio įsitraukę / ėmęsi tos veiklos. 58 proc. apklaustųjų nurodė po renginio neįsitraukę / nesiėmę tos veiklos (Pav. 2.2A.6).



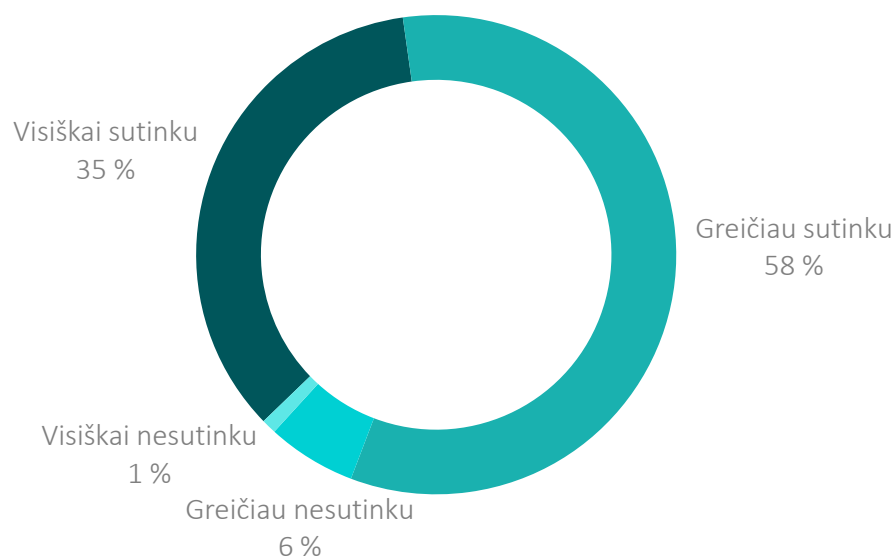
2.2A.6 pav. Įsitraukimas į veiklą po informacinio renginio (proc.; N=181; dalyvavusieji informaciniame renginyje)

Rodiklis: dalis, faktiškai dalyvaujančių užimtumo veiklose po informacinių renginių. Rodiklio reikšmė lygi 16 proc., jos apskaičiavimas pateikiamas 2.2A.4. lentelėje.

Rodiklio matavimui naudojami klausimai	Rodiklį sudarančių atsakymo variantų reikšmės		Rodiklio reikšmė
Ar Jūs esate dalyvavę informaciniame renginyje apie galimybę susirasti darbą, savanorystę, galimybę steigti savo verslą ir pan.?	Taip	38%	16%
Ar po informacinio renginio įsitraukėte / ėmėtės tos veiklos?	Taip	42%	
	Pitaria abiem teiginiams	16%	

2.2A.4. lentelė. Dalis, faktiškai dalyvaujančių užimtumo veiklose po informacinių renginių

Dauguma (93 proc.) tikslinės grupės atstovų sutinka, kad dalyvavimas jaunimo užimtumo programose yra puiki galimybė įgyti praktikos: 35 proc. visiškai sutinka, 58 proc. greičiau sutinka su įvardintuoju teiginiu. 7 proc. respondentų laikosi priešingos nuomonės: 6 proc. su minėtuoju teiginiu greičiau nesutinka, 1 proc. visiškai nesutinka (Pav. 2.2A.7).



2.2A.7 pav. Nuostata dėl galimybės dalyvaujant jaunimo užimtumo programose įgyti praktikos (proc.; N=471)

Rodiklis: dalis, kuri vertina, kad dalyvavimas jaunimo užimtumo programose – galimybė įgyti praktikos.
 Rodiklio reikšmė lygi 93 proc., jos apskaičiavimas pateikiamas 2.2A.5. lentelėje.

Rodiklio matavimui naudojamas klausimas tyrimo klausimyne	Rodiklį sudarančių atsakymo variantų reikšmės		Rodiklio reikšmė
Kiek Jūs sutinkate su teiginiu, kad dalyvavimas jaunimo užimtumo programose yra puiki galimybė įgyti praktikos?	Visiškai sutinku	35%	93%
	Greičiau sutinku	58%	

2.2A.5. lentelė. Dalis, kuri vertina, kad dalyvavimas jaunimo užimtumo programose – galimybė įgyti praktikos

58 proc. tikslinės grupės dalyvių išreiškė norą dalyvauti savivaldybės organizuojamuose visuomenei / bendruomenei naudinguose darbuose. 42 proc. respondentų tokiuose darbuose dalyvauti nenorėtų (Pav. 2.2A.8).

Savivaldybės organizuojamuose visuomenei / bendruomenei naudinguose darbuose dažniau norėtų dalyvauti kaimo vietovių gyventojai.



2.2A.8 pav. Noras dalyvauti savivaldybės organizuojamuose visuomenei / bendruomenei naudinguose darbuose (proc.; N=471)

Rodiklis: dalis, kuri norėtų dalyvauti savivaldybės organizuojamuose visuomenei / bendruomenei naudinguose darbuose. Rodiklio reikšmė lygi 58 proc., jos apskaičiavimas pateikiamas 2.2A.6. lentelėje.

Rodiklio matavimui naudojamas klausimas tyrimo klausimyne	Rodiklį sudarančių atsakymo variantų reikšmės		Rodiklio reikšmė
Ar Jūs norėtumėte dalyvauti savivaldybės organizuojamuose visuomenei / bendruomenei naudinguose darbuose?	Taip, norėčiau	58%	58%

2.2A.6. lentelė. Dalis, kuri norėtų dalyvauti savivaldybės organizuojamuose visuomenei / bendruomenei naudinguose darbuose

JAUNIMAS IŠ SOCIALIAI JAUTRIŲ ŠEIMŲ

Daugiau nei pusė (55 proc.) tikslinės grupės dalyvių teigė žinantys apie valstybės teikiamą pagalbą jaunimui įsidarbinti ar įgyti praktinių įgūdžių. 45 proc. nurodė apie pagalbą nieko nežinantys (Pav. 2.2B.1).



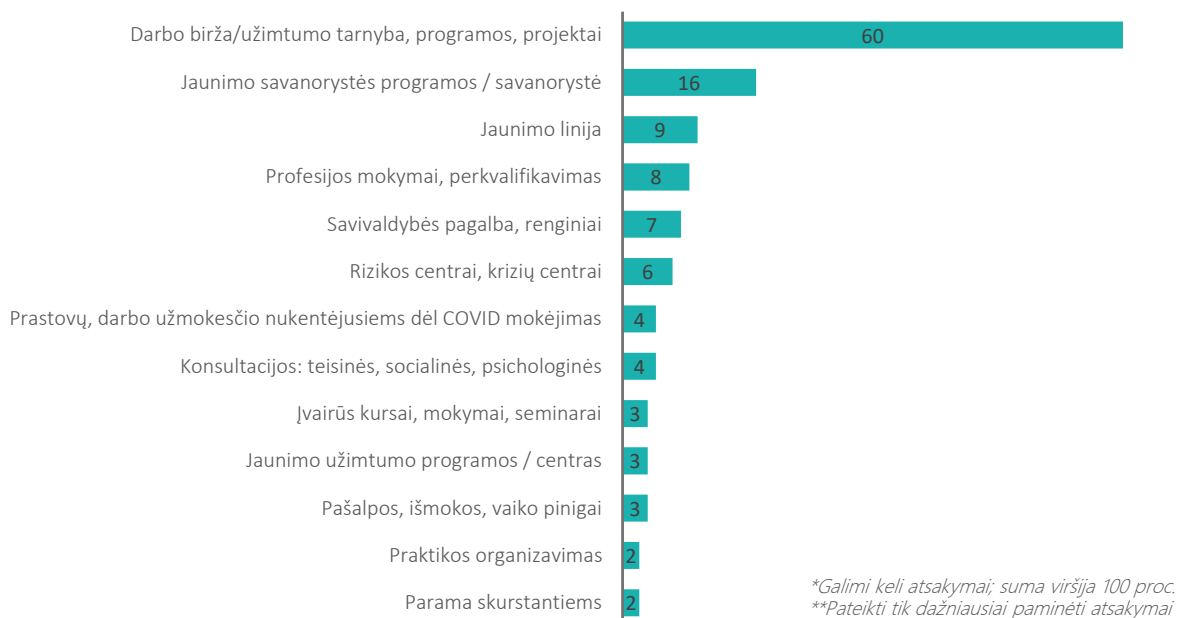
2.2B.1 pav. Valstybės teikiamos pagalbos jaunimui įsidarbinti ar įgyti praktinių įgūdžių žinomumas (proc.; N=258)

Rodiklis: dalis, kuri žino apie valstybės pagalbą jaunimui įsidarbinti ar įgyti praktinių įgūdžių. Rodiklio reikšmė lygi 55 proc., jos apskaičiavimas pateikiamas 2.2B.1. lentelėje.

Rodiklio matavimui naudojamas klausimas tyrimo klausimyne	Rodiklį sudarančių atsakymo variantų reikšmės		Rodiklio reikšmė
Ar Jūs žinote apie valstybės teikiamą pagalbą jaunimui įsidarbinti ar įgyti praktinių žinių?	Taip, žinau	55%	55%

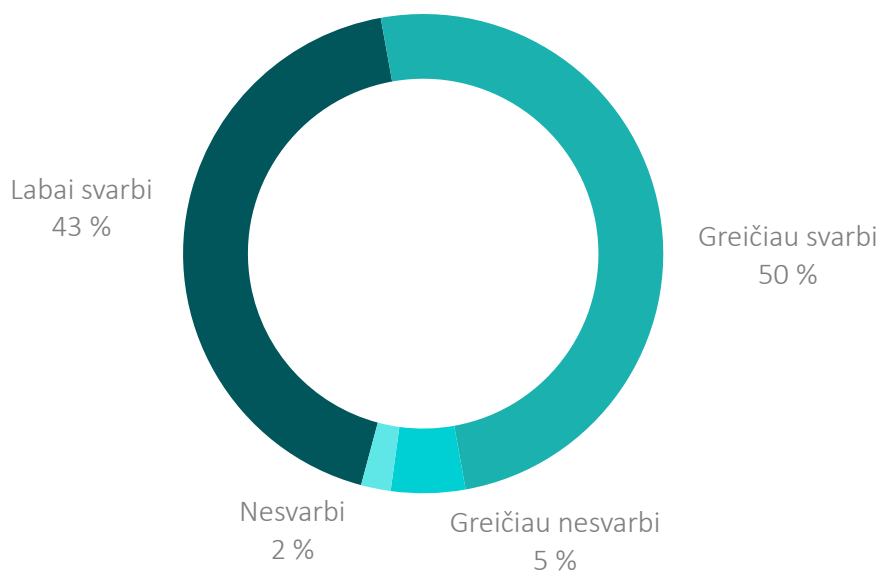
2.2B.1. lentelė. Dalis, kuri žino apie valstybės pagalbą jaunimui įsidarbinti ar įgyti praktinių įgūdžių

60 proc. apklausos dalyvių paminėjo Užimtumo tarnybą (programas, projektus) kaip valstybės teikiamą pagalbą jaunimui įsidarbinti ar įgyti praktinių įgūdžių. 16 proc. įvardijo jaunimo savanorystės programas / savanorystę. 9 proc. apklaustųjų nurodė jaunimo liniją, 8 proc. – profesijos mokymus ir perkvalifikavimą. 7 proc. nurodė savivaldybės pagalbą ir 6 proc. – rizikos bei krizių centrus (Pav. 2.2B.2).



2.2B.2 pav. Žinoma valstybės teikiama pagalba jaunimui įsidarbinti ar įgyti praktinių įgūdžių (proc.; N=141; žinantys apie valstybės teikiamą pagalbą, jaunimui įsidarbinti, įgyti praktinių žinių)

93 proc. apklausos dalyvių įgytą darbo, praktikos ar savanoriavimo patirtį laiko svarbia savo ateičiai: 43 proc. manymu, ji labai svarbi, 50 proc. teigimu – greičiau svarbi. Priešingos nuomonės laikosi 7 proc. apklaustųjų: 5 proc. mano, kad tokia patirtis būtų greičiau nesvarbi, 2 proc. – kad nesvarbi (Pav. 2.2B.3).



2.2B.3 pav. Darbo, praktikos ar savanoriavimo patirties svarbos ateičiai vertinimas (proc.; N=258)

Rodiklis: dalis, kuri vertina savo darbo, praktikos ar savanoriavimo patirtį kaip svarbią ateičiai. Rodiklio reikšmė lygi 95 proc., jos apskaičiavimas pateikiamas 2.2B.2. lentelėje.

Rodiklio matavimui naudojamas klausimas tyrimo klausimyne	Rodiklį sudarančių atsakymo variantų reikšmės		Rodiklio reikšmė
Jūsų nuomone, kiek svarbi Jūsų ateičiai būtų įgyta darbo, praktikos ar savanoriavimo patirtis?	Labai svarbi	43%	93%
	Greičiau svarbi	50%	

2.2B.2. lentelė. Dalis, kuri vertina savo darbo, praktikos ar savanoriavimo patirtį kaip svarbią ateičiai

Didžioji dauguma (93 proc.) apklausos dalyvių sutinka, kad darbas yra galimybė įgyti patirties: 63 proc. visiškai sutinka, 30 proc. greičiau sutinka. 7 proc. laikosi priešingos nuomonės: 6 proc. greičiau nesutinka, 1 proc. visiškai nesutinka (Pav. 2.2B.4).

Su teiginiu, kad darbas yra galimybė įgyti patirties, dažniau visiškai sutinka moterys.

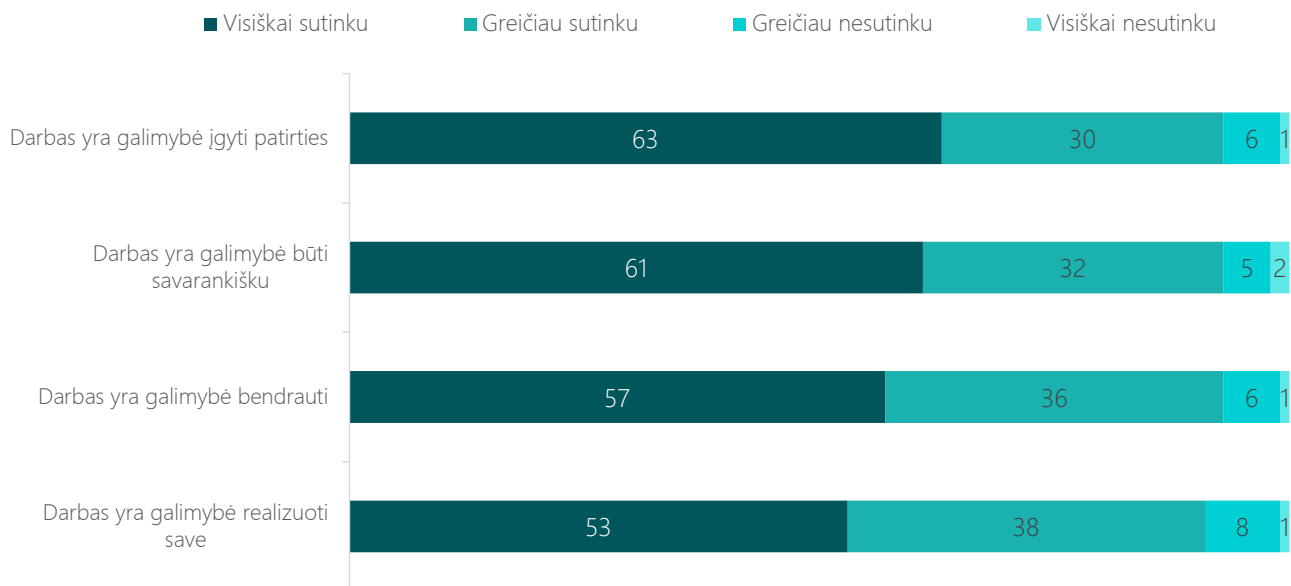
Tokia pati apklausos dalyvių dalis (93 proc.) laikosi nuomonės, kad darbas yra galimybė būti savarankišku: 61 proc. visiškai sutinka, 32 proc. greičiau sutinka. 7 proc. laikosi priešingos nuomonės: 5 proc. greičiau nesutinka, 2 proc. visiškai nesutinka.

Su šiuo teiginiu dažniau sutinka 301-500 Eur pajamas gaunantys apklaustieji.

93 proc. apklaustųjų taip pat mano, kad darbas yra galimybė bendrauti: 57 proc. visiškai sutinka, o 36 proc. greičiau sutinka su minėtu teiginiu. 7 proc. išreiškė priešingą nuomonę: 6 proc. greičiau nesutinka, 1 proc. visiškai nesutinka.

Su teiginiu, kad yra galimybė bendrauti, dažniau sutinka moterys.

Kiek mažesnė dalis respondentų (91 proc.) sutinka, kad darbas yra galimybė realizuoti save: 53 proc. visiškai sutinka, 38 proc. greičiau sutinka. 9 proc. išreiškė priešingą nuomonę: 8 proc. tikslinės grupės dalyvių greičiau nesutinka, 1 proc. visiškai nesutinka su teiginiu, kad darbas yra galimybė realizuoti save.



2.2B.4 pav. Nuostatos dėl darbo suteikiančių galimybių (proc.; N=258)

Rodiklis: dalis, kuri mano, kad dirbti yra galimybė bendrauti, save realizuoti, įgyti patirties, būti savarankišku. Rodiklio reikšmė lygi 89 proc., jos apskaičiavimas pateikiamas 2.2B.3. lentelėje.

Rodiklio matavimui naudojami klausimai	Rodiklį sudarančių atsakymo variantų reikšmės		Rodiklio reikšmė
	Variantas	Procentas	
Kiek Jūs sutinkate su teiginiu, kad darbas yra galimybė bendrauti?	Visiškai sutinku	57%	89%
	Greičiau sutinku	36%	
Kiek Jūs sutinkate su teiginiu, kad darbas yra galimybė realizuoti save?	Visiškai sutinku	53%	
	Greičiau sutinku	38%	
Kiek Jūs sutinkate su teiginiu, kad darbas yra galimybė įgyti patirties?	Visiškai sutinku	63%	
	Greičiau sutinku	30%	
Kiek Jūs sutinkate su teiginiu, kad darbas yra galimybė būti savarankišku?	Visiškai sutinku	61%	
	Greičiau sutinku	32%	
	Pritaria visiems teiginiams	89%	

2.2B.3. lentelė. Dalis, kuri mano, kad dirbti yra galimybė bendrauti, save realizuoti, įgyti patirties, būti savarankišku

Daugiau nei pusė (52 proc.) tyrimo dalyvių teigė dalyvavę informaciniame renginyje apie galimybę susirasti darbą, savanorystę, galimybę steigti savo verslą ir pan. 48 proc. tokiame renginyje nėra dalyvavę (Pav. 2.2B.5).



2.2B.5 pav. Dalyvavimas informaciniame renginyje apie galimybes susirasti darbą, savanorystę, galimybę steigti savo verslą (proc.; N=258)

48 proc. tikslinės grupės atstovų dalyvavusiųjų informaciniame renginyje apie galimybę susirasti darbą, savanorystę, galimybę steigti savo verslą ir pan., nurodė po šio renginio įsitraukę / ėmęsi tos veiklos. 52 proc. pripažino po renginio neįsitraukę / nesiėmę tos veiklos (Pav. 2.2B.6).

Įsitraukę ar ėmęsi tokios veiklos dažniau nurodė vyrai bei rajonų centrų ar kaimo vietovių gyventojai.



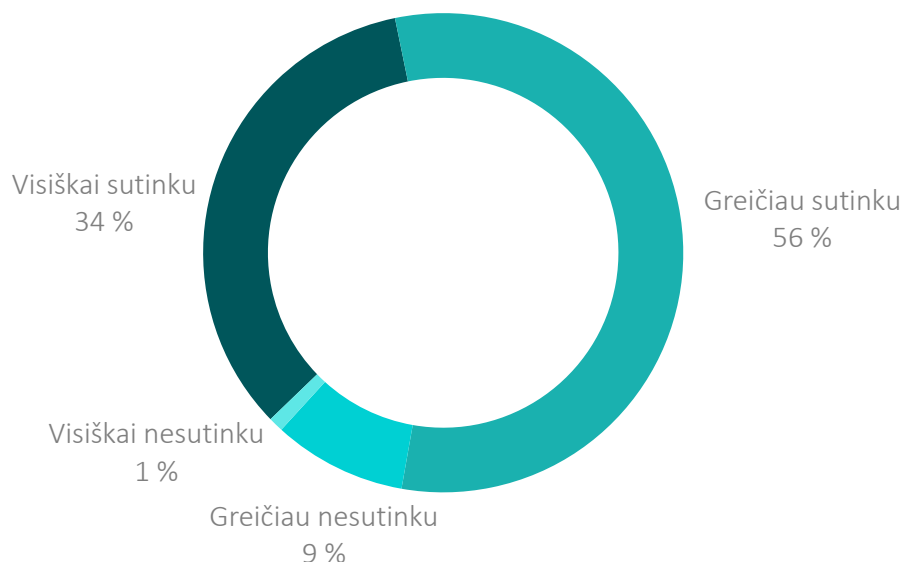
2.2B.6 pav. Įsitraukimas į veiklą po informacinio renginio (proc.; N=135; dalyvavusieji informaciniame renginyje)

Rodiklis: dalis, faktiškai dalyvaujančių užimtumo veiklose po informacinių renginių. Rodiklio reikšmė lygi 25 proc., jos apskaičiavimas pateikiamas 2.2B.4. lentelėje.

Rodiklio matavimui naudojami klausimai	Rodiklį sudarančių atsakymo variantų reikšmės		Rodiklio reikšmė
Ar Jūs esate dalyvavę informaciniame renginyje apie galimybę susirasti darbą, savanorystę, galimybę steigti savo verslą ir pan.?	Taip	52%	25%
Ar po informacinio renginio įsitraukėte / ėmėtės tos veiklos?	Taip	48%	
	Pritaria abiem teiginiams	25%	

2.2B.4. lentelė. Dalis, faktiškai dalyvaujančių užimtumo veiklose po informacinių renginių

Didžioji dauguma (90 proc.) respondentų sutinka, kad dalyvavimas jaunimo užimtumo programose yra puiki galimybė įgyti praktikos. 34 proc. visiškai sutinka, 56 proc. greičiau sutinka su minėtu teiginiu. 10 proc. laikosi priešingos nuomonės: 9 proc. apklaustųjų greičiau nesutinka, 1 proc. visiškai nesutinka, kad dalyvavimas jaunimo programose yra puiki galimybė įgyti praktikos (Pav. 2.2B.7).



2.2B.7 pav. Nuostata dėl galimybės dalyvaujant jaunimo užimtumo programose įgyti praktikos (proc.; N=258)

Rodiklis: dalis, kuri vertina, kad dalyvavimas jaunimo užimtumo programose – galimybė įgyti praktikos. Rodiklio reikšmė lygi 90 proc., jos apskaičiavimas pateikiamas 2.2B.5. lentelėje.

Rodiklio matavimui naudojamas klausimas tyrimo klausimyne	Rodiklį sudarančių atsakymo variantų reikšmės		Rodiklio reikšmė
Kiek Jūs sutinkate su teiginiu, kad dalyvavimas jaunimo užimtumo programose yra puiki galimybė įgyti praktikos?	Visiškai sutinku	34%	90%
	Greičiau sutinku	56%	

2.2B.5. lentelė. Dalis, kuri vertina, kad dalyvavimas jaunimo užimtumo programose – galimybė įgyti praktikos

Daugiau nei pusė (55 proc.) tikslinės grupės dalyvių išreiškė norą dalyvauti savivaldybės organizuojamuose visuomenei / bendruomenei naudinguose darbuose. 45 proc. tokiuose darbuose dalyvauti nenorėtų (Pav. 2.2B.8).

Tokiuose darbuose dažniau norėtų dalyvauti rajonų centrų ar kaimo vietovių gyventojai.



2.2B.8 pav. Noras dalyvauti savivaldybės organizuojamuose visuomenei / bendruomenei naudinguose darbuose (proc.; N=258)

Rodiklis: dalis, kuri norėtų dalyvauti savivaldybės organizuojamuose visuomenei / bendruomenei naudinguose darbuose. Rodiklio reikšmė lygi 55 proc., jos apskaičiavimas pateikiamas 2.2B.6. lentelėje.

Rodiklio matavimui naudojamas klausimas tyrimo klausimyne	Rodiklį sudarančių atsakymo variantų reikšmės		Rodiklio reikšmė
	Atsakymas	Procentas	
Ar Jūs norėtumėte dalyvauti savivaldybės organizuojamuose visuomenei / bendruomenei naudinguose darbuose?	Taip, norėčiau	55%	55%

2.2B.6. lentelė. Dalis, kuri norėtų dalyvauti savivaldybės organizuojamuose visuomenei / bendruomenei naudinguose darbuose

NEDIRBANTIS IR NESIMOKANTIS JAUNIMAS

58 proc. apklaustų nedirbančių ir nesimokančių jaunuolių teigė žinantys apie valstybės teikiamą pagalbą jaunimui įsidarbinti ar įgyti praktinių įgūdžių. 42 proc. nurodė nežinantys apie valstybės siūlomą pagalbą (Pav. 2.2C.1).

Apie valstybės teikiamą pagalbą jaunimui įsidarbinti ar įgyti praktinių įgūdžių dažniau žinantys nurodė vyrai, mažesnes pajamas (iki 500 Eur) gaunantys tyrimo dalyviai bei rajonų centrų ir kaimo vietovių gyventojai.



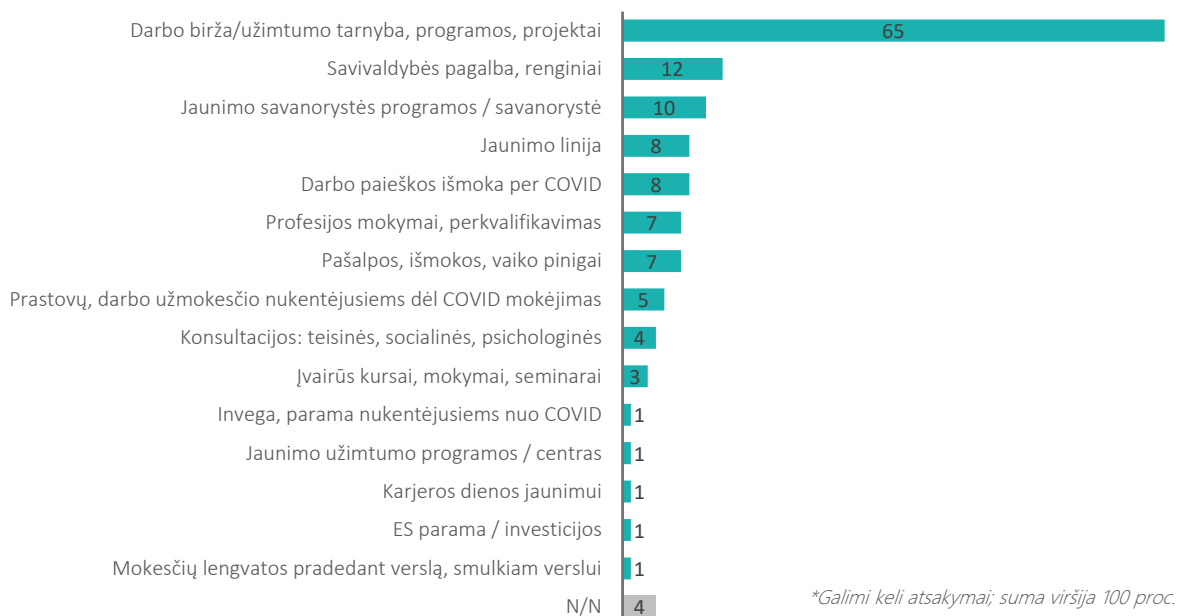
2.2C.1 pav. Valstybės teikiamos pagalbos jaunimui įsidarbinti ar įgyti praktinių įgūdžių žinomumas (proc.; N=132)

Rodiklis: dalis, kuri žino apie valstybės pagalbą jaunimui įsidarbinti ar įgyti praktinių įgūdžių. Rodiklio reikšmė lygi 58 proc., jos apskaičiavimas pateikiamas 2.2C.1. lentelėje.

Rodiklio matavimui naudojamas klausimas tyrimo klausimyne	Rodiklį sudarančių atsakymo variantų reikšmės		Rodiklio reikšmė
Ar Jūs žinote apie valstybės teikiamą pagalbą jaunimui įsidarbinti ar įgyti praktinių žinių?	Taip, žinau	58%	58%

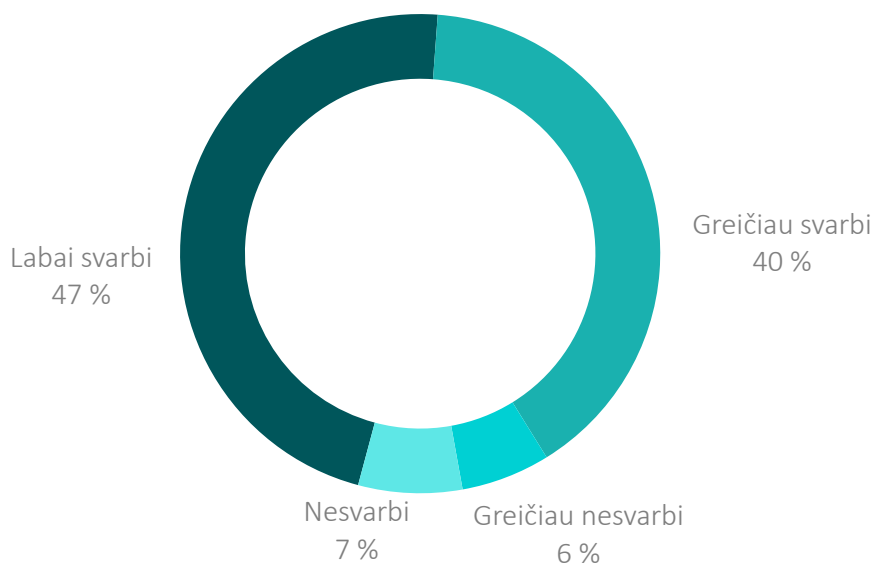
2.2C.1. lentelė. Dalis, kuri žino apie valstybės pagalbą jaunimui įsidarbinti ar įgyti praktinių įgūdžių

Dauguma (65 proc.) tikslinės grupės dalyvių paminėjo Užimtumo tarnybą (programos, projektai) kaip vietą, kur valstybė suteikia pagalbą jaunimui įsidarbinti ar įgyti praktinių įgūdžių. 12 proc. respondentų įvardijo savivaldybės pagalbą, renginius, 10 proc. – jaunimo savanorystės programas / savanorystę. Po 8 proc. nurodė jaunimo liniją bei darbo paieškos išmoką per Covid-19, po 7 proc. – profesijos mokymus, perkvalifikavimą ir pašalpas, išmokas, vaiko pinigus. 5 proc. nurodė žinantys apie prastovų, darbo užmokesčio mokėjimą nukentėjusiems nuo Covid-19 (Pav. 2.2C.2).



2.2C.2 pav. Žinoma valstybės teikiama pagalba jaunimui įsidarbinti ar įgyti praktinių įgūdžių (proc.; N=77; žinantys apie valstybės teikiamą pagalbą, jaunimui įsidarbinti, įgyti praktinių žinių)

87 proc. apklausos dalyvių mano, kad įgyta darbo, praktikos ar savanoriavimo patirtis būtų svarbi jų ateičiai: 47 proc. manymu, labai svarbi, 40 proc. teigimu, greičiau svarbi. Priešingą nuomonę išreiškė 13 proc. respondentų: 6 proc. mano, kad tokia patirtis būtų greičiau nesvarbi, 7 proc. – kad nesvarbi (Pav. 2.2C.3).



2.2C.3 pav. Darbo, praktikos ar savanoriavimo patirties svarbos ateičiai vertinimas (proc.; N=132)

Rodiklis: dalis, kuri vertina savo darbo, praktikos ar savanoriavimo patirtį kaip svarbią ateičiai. Rodiklio reikšmė lygi 87 proc., jos apskaičiavimas pateikiamas 2.2C.2. lentelėje.

Rodiklio matavimui naudojamas klausimas tyrimo klausimyne	Rodiklį sudarančių atsakymo variantų reikšmės		Rodiklio reikšmė
Jūsų nuomone, kiek svarbi Jūsų ateičiai būtų įgyta darbo, praktikos ar savanoriavimo patirtis?	Labai svarbi	47%	87%
	Greičiau svarbi	40%	

2.2C.2. lentelė. Dalis, kuri vertina savo darbo, praktikos ar savanoriavimo patirtį kaip svarbią ateičiai

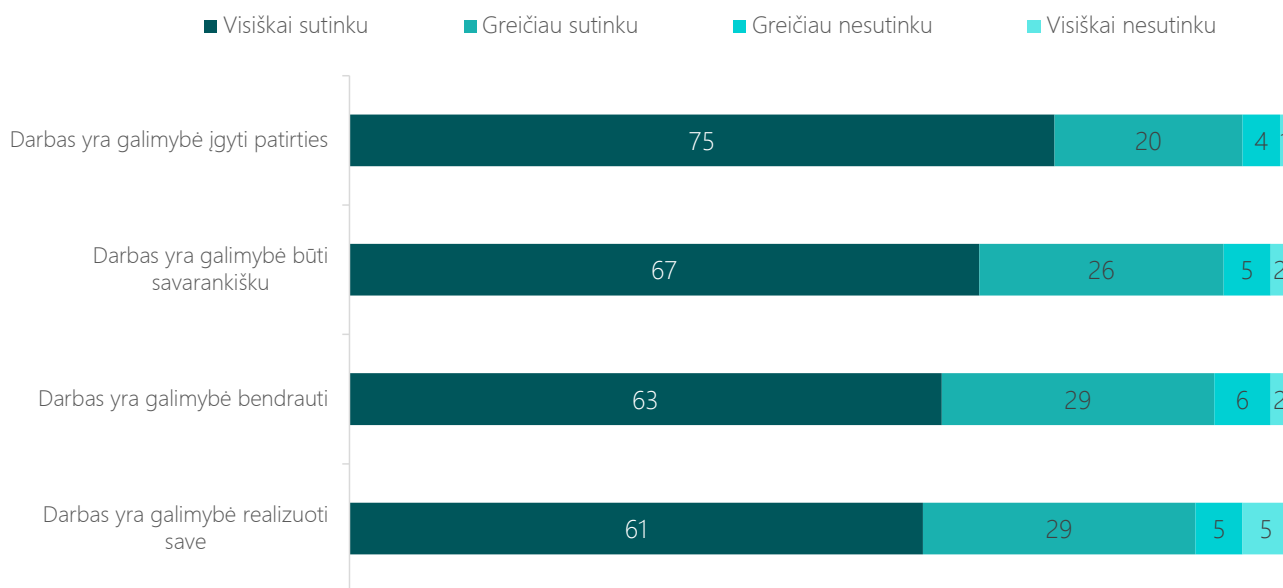
95 proc. apklaustųjų sutinka, kad darbas yra galimybė įgyti patirties: 75 proc. visiškai sutinka, 20 proc. greičiau sutinka su minėtu teiginiu. 5 proc. laikosi priešingos nuomonės: 4 proc. greičiau nesutinka, 1 proc. visiškai nesutinka. (Pav. 2.2C.4).

93 proc. tikslinės grupės dalyvių laikosi nuomonės, kad darbas yra galimybė būti savarankišku: 67 proc. visiškai sutinka, 26 proc. greičiau sutinka. 7 proc. išreiškė priešingą nuomonę: 5 proc. greičiau nesutinka, 1 proc. visiškai nesutinka.

Galimybę būti savarankišku dažniau įvardijo moterys.

92 proc. tyrimo dalyvių sutinka, kad darbas yra galimybė bendrauti: 63 proc. visiškai sutinka, 29 proc. greičiau sutinka su įvardintu teiginiu. 8 proc. laikosi priešingos nuomonės: 6 proc. greičiau nesutinka, 2 proc. visiškai nesutinka.

90 proc. respondentų mano, kad darbas yra galimybė realizuoti save: 61 proc. visiškai sutinka, 29 proc. greičiau sutinka. 10 proc. laikosi priešingos nuomonės: 5 proc. greičiau nesutinka ir 5 proc. visiškai nesutinka.



2.2C.4 pav. Nuostatos dėl darbo suteikiančių galimybių (proc.; N=132)

Rodiklis: dalis, kuri mano, kad dirbti yra galimybė bendrauti, save realizuoti, įgyti patirties, būti savarankišku. Rodiklio reikšmė lygi 86 proc., jos apskaičiavimas pateikiamas 2.2C.3. lentelėje.

Rodiklio matavimui naudojami klausimai	Rodiklį sudarančių atsakymo variantų reikšmės		Rodiklio reikšmė
Kiek Jūs sutinkate su teiginiu, kad darbas yra galimybė bendrauti?	Visiškai sutinku	63%	86%
	Greičiau sutinku	29%	
Kiek Jūs sutinkate su teiginiu, kad darbas yra galimybė realizuoti save?	Visiškai sutinku	61%	
	Greičiau sutinku	29%	
Kiek Jūs sutinkate su teiginiu, kad darbas yra galimybė įgyti patirties?	Visiškai sutinku	75%	
	Greičiau sutinku	20%	
Kiek Jūs sutinkate su teiginiu, kad darbas yra galimybė būti savarankišku?	Visiškai sutinku	67%	
	Greičiau sutinku	26%	
	Pritaria visiems teiginiams	86%	

2.2C.3. lentelė. Dalis, kuri mano, kad dirbti yra galimybė bendrauti, save realizuoti, įgyti patirties, būti savarankišku

41 proc. tikslinės grupės dalyvių teigė dalyvavę informaciniame renginyje apie galimybę susirasti darbą, savanorystę, galimybę steigti savo verslą ir pan. 59 proc. tokiam renginyje nėra dalyvavę (Pav. 2.2C.5).

Tokiam renginyje dalyvavę dažniau nurodė didmiesčių bei rajonų centrų gyventojai.



2.2C.5 pav. Dalyvavimas informaciniame renginyje apie galimybes susirasti darbą, savanorystę, galimybę steigti savo verslą (proc.; N=132)

17 proc. respondentų, dalyvavusių informaciniame renginyje apie galimybę susirasti darbą, savanorystę, galimybę steigti savo verslą ir pan., teigė po šio renginio įsitraukę / ėmęsi tos veiklos. 83 proc. nurodė po renginio neįsitraukę / nesiėmę tos veiklos (Pav. 2.2C.6).



2.2C.6 pav. Įsitraukimas į veiklą po informacinio renginio (proc.; N=54; dalyvavusieji informaciniame renginyje)

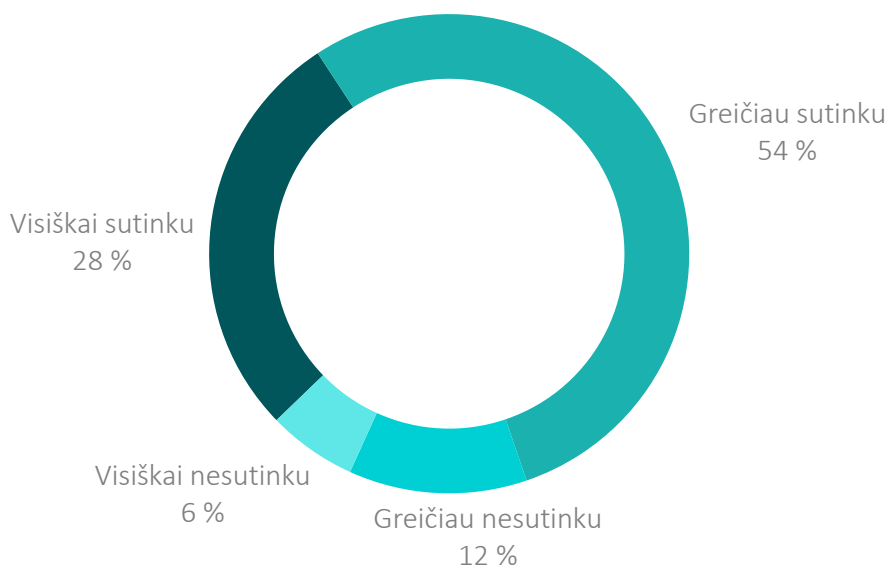
Rodiklis: dalis, faktiškai dalyvaujančių užimtumo veiklose po informacinių renginių. Rodiklio reikšmė lygi 8 proc., jos apskaičiavimas pateikiamas 2.2C.4. lentelėje.

Rodiklio matavimui naudojami klausimai	Rodiklį sudarančių atsakymo variantų reikšmės		Rodiklio reikšmė
Ar Jūs esate dalyvavę informaciniame renginyje apie galimybę susirasti darbą, savanorystę, galimybę steigti savo verslą ir pan.?	Taip	41%	7%
Ar po informacinio renginio įsitraukėte / ėmėtės tos veiklos?	Taip	17%	
	Pritaria abiem teiginiams	7%	

2.2C.4. lentelė. Dalis, faktiškai dalyvaujančių užimtumo veiklose po informacinių renginių

Dauguma (82 proc.) apklausos dalyvių mano, kad dalyvavimas jaunimo užimtumo programose yra puiki galimybė įgyti praktikos: 28 proc. visiškai sutinka, 54 proc. greičiau sutinka su minėtuoju teiginiu. 18 proc. laikosi priešingos nuomonės: 12 proc. tikslinės grupės dalyvių greičiau nesutinka, 6 proc. visiškai nesutinka, kad dalyvavimas užimtumo programose yra puiki galimybė įgyti praktikos (Pav. 2.2C.7).

Su šiuo teiginiu dažniau sutinka rajonų centrų ir kaimo vietovių gyventojai.



2.2C.7 pav. Nuostata dėl galimybės dalyvaujant jaunimo užimtumo programose įgyti praktikos (proc.; N=132)

Rodiklis: dalis, kuri vertina, kad dalyvavimas jaunimo užimtumo programose – galimybė įgyti praktikos. Rodiklio reikšmė lygi 82 proc., jos apskaičiavimas pateikiamas 2.2C.5. lentelėje.

Rodiklio matavimui naudojamas klausimas tyrimo klausimyne	Rodiklį sudarančių atsakymo variantų reikšmės		Rodiklio reikšmė
Kiek Jūs sutinkate su teiginiu, kad dalyvavimas jaunimo užimtumo programose yra puiki galimybė įgyti praktikos?	Visiškai sutinku	28%	82%
	Greičiau sutinku	54%	

2.2C.5. lentelė. Dalis, kuri vertina, kad dalyvavimas jaunimo užimtumo programose – galimybė įgyti praktikos

48 proc. apklaustųjų išreiškė norą dalyvauti savivaldybės organizuojamuose visuomenei / bendruomenei naudinguose darbuose. 52 proc. tokiuose darbuose dalyvauti nenorėtų (Pav. 2.2C.8).

Savivaldybės organizuojamuose visuomenei ar bendruomenei naudinguose darbuose dažniau norėtų dalyvauti rajonų centrų ir kaimo vietovių gyventojai.



2.2C.8 pav. Noras dalyvauti savivaldybės organizuojamuose visuomenei / bendruomenei naudinguose darbuose (proc.; N=132)

Rodiklis: dalis, kuri norėtų dalyvauti savivaldybės organizuojamuose visuomenei / bendruomenei naudinguose darbuose. Rodiklio reikšmė lygi 43 proc., jos apskaičiavimas pateikiamas 2.2C.6. lentelėje.

Rodiklio matavimui naudojamas klausimas tyrimo klausimyne	Rodiklį sudarančių atsakymo variantų reikšmės		Rodiklio reikšmė
	Atsakymas	Procentas	
Ar Jūs norėtumėte dalyvauti savivaldybės organizuojamuose visuomenei / bendruomenei naudinguose darbuose?	Taip, norėčiau	43%	43%

2.2C.6. lentelė. Dalis, kuri norėtų dalyvauti savivaldybės organizuojamuose visuomenei / bendruomenei naudinguose darbuose

III. RODIKLIŲ APIBENDRINIMAS

Studentai:

- Dauguma (67 proc.) studentų nurodė žinantys apie galimybes jaunimui įsidarbinti, savanoriauti ar įgyti praktinių įgūdžių.
- Didžioji dalis (90 proc.) studentų savo darbo ar savanorystės patirtį vertina kaip svarbią (profesijos pasirinkimui, karjerai ir pan.).
- 78 proc. studentų turi darbo ar savanorystės patirties.
- Didžioji dauguma (90 proc.) studentų praktiką mokymo įstaigos pasiūlytoje vietoje vertina teigiamai.
- 61 proc. studentų galimybė baigus studijas užsiimti moksliniais tyrimais universitete ar mokslinių tyrimų institute atrodo patraukliai.

Socialiai pažeidžiamas jaunimas:

- Pusė (51 proc.) tikslinės grupės dalyvių žino apie valstybės pagalbą jaunimui įsidarbinti ar įgyti praktinių įgūdžių.
- Didžioji dalis (91 proc.) socialiai pažeidžiamo jaunimo savo darbo, praktikos ar savanoriavimo patirtį vertina kaip svarbią ateičiai.
- 88 proc. šios tikslinės grupės atstovų mano, kad dirbti yra galimybė bendrauti, save realizuoti, įgyti patirties, būti savarankišku.
- Didžioji dauguma (91 proc.) tikslinės grupės atstovų vertina, kad dalyvavimas jaunimo užimtumo programose – galimybė įgyti praktikos.
- 16 proc. socialiai pažeidžiamo jaunimo faktiškai dalyvauja užimtumo veiklose po informacinių renginių.
- 54 proc. socialiai pažeidžiamo jaunimo norėtų dalyvauti savivaldybės organizuojamuose visuomenei / bendruomenei naudinguose darbuose.

Jaunimas regionuose:

- Daugiau nei pusė (53 proc.) jaunimo regionuose žino apie valstybės pagalbą jaunimui įsidarbinti ar įgyti praktinių įgūdžių.
- 91 proc. šios tikslinės grupės atstovų savo darbo, praktikos ar savanoriavimo patirtį vertina kaip svarbią ateičiai.
- 87 proc. jaunimo regionuose mano, kad dirbti yra galimybė bendrauti, save realizuoti, įgyti patirties, būti savarankišku.
- Dauguma (93 proc.) tikslinės grupės atstovų vertina, kad dalyvavimas jaunimo užimtumo programose – galimybė įgyti praktikos.
- 16 proc. jaunimo regionuose faktiškai dalyvauja užimtumo veiklose po informacinių renginių.
- 58 proc. jaunimo regionuose norėtų dalyvauti savivaldybės organizuojamuose visuomenei / bendruomenei naudinguose darbuose.

Jaunimas iš socialiai jautrių šeimų:

- Daugiau nei pusė (55 proc.) jaunuolių iš socialiai jautrių šeimų žino apie valstybės pagalbą jaunimui įsidarbinti ar įgyti praktinių įgūdžių.
- 93 proc. jaunuolių iš socialiai jautrių šeimų savo darbo, praktikos ar savanoriavimo patirtį vertina kaip svarbią ateičiai.

- 89 proc. šios tikslinės grupės atstovų mano, kad dirbti yra galimybė bendrauti, save realizuoti, įgyti patirties, būti savarankišku.
90 proc. jaunimo iš socialiai jautrių šeimų vertina, kad dalyvavimas jaunimo užimtumo programose – galimybė įgyti praktikos.
- Ketvirtadalis (25 proc.) jaunuolių iš socialiai jautrių šeimų faktiškai dalyvauja užimtumo veiklose po informacinių renginių.
- 55 proc. tikslinės grupės atstovų norėtų dalyvauti savivaldybės organizuojamuose visuomenei / bendruomenei naudinguose darbuose.

Nedirbantis ir nesimokantis jaunimas:

- Daugiau nei pusė (58 proc.) nedirbančio ir nesimokančio jaunimo žino apie valstybės pagalbą jaunimui įsidarbinti ar įgyti praktinių įgūdžių.
- 87 proc. šios tikslinės grupės atstovų savo darbo, praktikos ar savanoriavimo patirtį vertina kaip svarbią ateičiai.
- 86 proc. nedirbančio ir nesimokančio jaunimo mano, kad dirbti yra galimybė bendrauti, save realizuoti, įgyti patirties, būti savarankišku.
- 82 proc. tikslinės grupės atstovų mano, kad dalyvavimas jaunimo užimtumo programose – galimybė įgyti praktikos.
- Vos 7 proc. nedirbančio ir nesimokančio jaunimo faktiškai dalyvauja užimtumo veiklose po informacinių renginių.
- 43 proc. tikslinės grupės atstovų norėtų dalyvauti savivaldybės organizuojamuose visuomenei / bendruomenei naudinguose darbuose.

Rodiklis	Tikslinė grupė	Reikšmė 2021 m.	Reikšmė 2020 m.	Reikšmė 2019 m.	Reikšmė 2018 m.	Reikšmė 2017 m.	Reikšmė 2016 m.
Dalis, kuri žino apie galimybes jaunimui įsidarbinti, savanoriauti ar įgyti praktinių įgūdžių	Studentai	67%	64%	61%	60%	56%	54%
Dalis, kuri vertina savo darbo ar savanorystės patirtį kaip svarbią (profesijos pasirinkimui, karjerai ir pan.)	Studentai	90%	89%	87%	85%	88%	89%
Dalis, kuri bandė dirbti arba savanoriauti	Studentai	78%	72%	69%	69%	60%	63%
Dalis, kuri teigiamai vertina švietimo įstaigos pasiūlytą praktiką	Studentai	90%	92%	96%	94%	91%	Nevertinta
Dalis, kuriai tyrėjo profesija atrodo patraukli	Studentai	61%	57%	53%	48%	37%	Nevertinta
Dalis, kuri žino apie valstybės pagalbą jaunimui įsidarbinti ar įgyti praktinių įgūdžių	Socialiai pažeidžiamas jaunimas	51%	45%	44%	41%	33%	34%
	Jaunimas regionuose	53%	44%	42%	40%	34%	38%
	Jaunimas iš socialiai jautrių šeimų	55%	47%	43%	35%	26%	28%
	Nedirbantis ir nesimokantis jaunimas	58%	51%	48%	47%	30%	27%
Dalis, kuri vertina savo darbo, praktikos ar savanoriavimo patirtį kaip svarbią ateičiai	Socialiai pažeidžiamas jaunimas	91%	90%	89%	88%	89%	90%
	Jaunimas regionuose	91%	92%	90%	88%	91%	92%
	Jaunimas iš socialiai jautrių šeimų	93%	95%	91%	91%	89%	89%
	Nedirbantis ir nesimokantis jaunimas	87%	83%	82%	79%	77%	79%
Dalis, kuri mano, kad dirbti yra galimybė bendrauti, save realizuoti, įgyti patirties, būti savarankišku	Socialiai pažeidžiamas jaunimas	88%	89%	88%	91%	95%	91%
	Jaunimas regionuose	87%	91%	89%	91%	96%	93%
	Jaunimas iš socialiai jautrių šeimų	89%	89%	88%	93%	94%	89%
	Nedirbantis ir nesimokantis jaunimas	86%	85%	79%	85%	90%	84%

Dalis, kuri vertina, kad dalyvavimas jaunimo užimtumo programose – galimybė įgyti praktikos	Socialiai pažeidžiamas jaunimas	91%	88%	89%	93%	88%	90%
	Jaunimas regionuose	93%	90%	90%	92%	90%	92%
	Jaunimas iš socialiai jautrių šeimų	90%	86%	88%	91%	92%	88%
	Nedirbantis ir nesimokantis jaunimas	82%	83%	85%	94%	83%	82%
Dalis, faktiškai dalyvaujančių užimtumo veiklose po informacinių renginių	Socialiai pažeidžiamas jaunimas	16%	16%	16%	15%	13%	11%
	Jaunimas regionuose	16%	16%	14%	15%	13%	13%
	Jaunimas iš socialiai jautrių šeimų	25%	21%	18%	14%	12%	10%
	Nedirbantis ir nesimokantis jaunimas	7%	8%	9%	10%	7%	4%
Dalis, kuri norėtų dalyvauti savivaldybės organizuojamuose visuomenei / bendruomenei naudinguose darbuose	Socialiai pažeidžiamas jaunimas	54%	52%	49%	45%	47%	46%
	Jaunimas regionuose	58%	52%	50%	46%	49%	50%
	Jaunimas iš socialiai jautrių šeimų	55%	53%	56%	51%	48%	43%
	Nedirbantis ir nesimokantis jaunimas	43%	48%	43%	45%	41%	41%

2.3.1. lentelė. Rodiklių apibendrinimas ir palyginimas su 2016-2020 m. rezultatais

IV. IŠVADOS

Lyginant su ankstesnių tyrimų rezultatais pastebima, kad apskritai studentai linkę vertinti studentų darbinę praktiką ir savanorystę kaip svarbią ateičiai. 90 proc. studentų savo darbo ar savanorystės patirtį vertina kaip svarbią (profesijos pasirinkimui, būsimai karjerai ir pan.). Tarp socialiai pažeidžiamo jaunimo ir jaunimo regionuose vertinančių savo darbo, praktikos ar savanoriavimo patirtį kaip svarbią ateičiai dalis yra panaši (po 91 proc.). Šiai nuomonei dažniau pritaria jaunimas iš socialiai jautrių šeimų (93 proc.). Tuo tarpu nedirbantis ir nesimokantis jaunimas tam pritaria santykinai mažiau (87 proc.).

Nuostatos dėl galimybės bendrauti, save realizuoti, įgyti patirties bei būti savarankišku lyginant su 2020 m. tyrimo rezultatais reikšmingai nepakito. 88 proc. socialiai pažeidžiamo jaunimo mano, kad darbas yra galimybė bendrauti, save realizuoti, įgyti patirties, būti savarankišku. Kiek dažniau tam pritaria socialiai pažeidžiamas jaunimas (88 proc.) ir jaunimas iš socialiai jautrių šeimų (89 proc.) Tokių nuostatų laikosi 86 proc. nedirbančio ir nesimokančio jaunimo.

Darbo ar savanorystės patirties turi 8 iš 10 (78 proc.) studentų (statistiškai reikšmingai padidėjo, lyginant su 2020 m., buvo – 72 proc.). Pastebėtina, kad apie tokias galimybes žino 67 proc. studentų. Bendrai studentai dažniausiai kaip žinomiausią galimybę savanoriauti / įsidarbinti spontaniškai įvardina galimybę savanoriauti organizacijose, renginiuose (41 proc.). Taip pat dažnai minimos Užimtumo tarnybos programos, projektai (25 proc.).

Lyginant su 2020 m. tyrimo rezultatais, žinios apie valstybės pagalbą jaunimui įsidarbinti ar įgyti praktinių įgūdžių reikšmingai išaugo tarp socialiai pažeidžiamo jaunimo (51 proc., buvo 45 proc.), jaunimo regionuose (53 proc., buvo 44 proc.), jaunimo iš socialiai jautrių šeimų (55 proc., buvo 47 proc.). N nedirbančio ir nesimokančio jaunimo grupėje rodikliai reikšmingai nepakito – 58 proc.

Įsitikinimai, kad dalyvavimas jaunimo užimtumo programose yra galimybė įgyti praktikos, lyginant su 2020 m., reikšmingai nepakito. Taip mano 91 proc. socialiai pažeidžiamo jaunimo, 93 proc. jaunimo regionuose, 90 proc. jaunimo iš socialiai remtinių šeimų ir 82 proc. nedirbančio ir nesimokančio jaunimo. Faktiškai dalyvaujančių šiose veiklose dalis lieka maža – 16 proc. socialiai pažeidžiamo jaunimo ir jaunimo regionuose, 25 proc. jaunimo iš socialiai remtinių šeimų ir 7 proc. nedirbančio ir nesimokančio jaunimo.

Lyginant su 2020 m. tyrimo rezultatais, reikšmingų pokyčių tarp socialiai pažeidžiamo jaunimo (54 proc.), jaunimo iš socialiai jautrių šeimų (55 proc.) ir nedirbančio ir nesimokančio jaunimo (43 proc.), kurie norėtų dalyvauti savivaldybės organizuojamuose visuomenei / bendruomenei naudinguose darbuose, neužfiksuota. Jaunimo regionuose procentas, lyginant su praėjusių metų tyrimo duomenimis, reikšmingai padidėjo (58 proc., buvo 52 proc.).