

PATVIRTINTA
Telšių regiono plėtros tarybos
2013 m. gruodžio 17 d. sprendimu Nr. 51/10S-75
(Telšių regiono plėtros tarybos
2018 m. gegužės 30 d. sprendimo 51/10S-18 redakcija)

PLANO ĮGYVENDINIMO STEBĖSENA

(Už plano įgyvendinimo koordinavimą ir stebėseną atsakingas Regioninės plėtros departamento atitinkamas padalinys)

VERTINIMO KRITERIJAI

1 lentelė. Efekto vertinimo kriterijai.

Kodas	Prioritetai ir tikslai	Vertinimo kriterijus pavadinimas	Pradinė reikšmė (2014 m.)	Siekiami reikšmė (2020 m.)	Nuokrypio intervalų ribos ir įvertinimas**
Prioritetas: Viešųjų paslaugų kokybė ir bendruomenės aktyvumas					
1.1-ef-1	Tikslas: Išsilavinę, besimokantys ir kūrybingi gyventojai	Vidutinio išsilavinimo 25-64 metų gyventojai (ISCED 3, 4), tūkst.	53,9 (2011)	55,5	(55,5; +∞) labai gerai (55,5; 54,7) gerai (54,7; 53,9) patenkinamai (-∞; 53,9) blogai
1.2-ef-1	Tikslas: Sveiki gyventojai	Vidutinė vyrų ir moterų tikėtina gyvenimo trukmė, metais	73,5 (2011)	75	(75,0; +∞) labai gerai (75,0; 74,2) gerai (74,2; 73,49) patenkinamai (-∞; 73,49) blogai
1.3-ef-1	Tikslas: Socialiai saugūs gyventojai	Bendras smurtą patyrusių vaikų skaičius	49 (2009)	45	(-∞; 45) labai gerai (45; 47) gerai (47; 49) patenkinamai (49; +∞) blogai
1.4-ef-1	Tikslas: Efektyvus valdymas	Vidutinis finansuojamų iš biudžetų darbuotojų skaičius	12061 (2011)	11820	(-∞; 11820) labai gerai (11820; 11940) gerai (11940; 12061) patenkinamai (12061; +∞) blogai
Prioritetas: Sanglaudos ekonominis didėjimas lyginant su šalimi					
2.1-ef-1	Tikslas: Pagrindinių savivaldybių centrų plėtojimas	Naujų įmonių skaičius atnaujintuose savivaldybių centruose	0	39	(39; +∞) labai gerai (39; 19) gerai (19; 0) patenkinamai (-∞; 0) blogai
2.2-ef-1	Tikslas: Kaimo vietovių iki 6 tūkst. gyventojų plėtojimas	Įsteigtų darbo vietų skaičius atnaujintose kaimo vietovėse, vnt.	0	43	(43; +∞) labai gerai (43; 21) gerai (21; 0) patenkinamai (-∞; 0) blogai
2.3-ef-1	Tikslas: Ryšių tarp savivaldybių centrų ir kaimo vietovių iki 6 tūkst. gyventojų stiprinimas	Registruotų ilgalaikių bedarbių skaičius, vnt.	5214 (2012)	3650	(-∞; 3650) labai gerai (3650; 4432) gerai (4432; 5214) patenkinamai (5214; +∞) blogai

* Čia ir toliau: efekto vertinimo kriterijaus kodas sudaromas naudojant formatą „A-ef-Y“, kur A – prioriteto eilės numeris plane, B – tikslo eilės numeris plane, ef – vertinimo kriterijaus tipas – efekto vertinimo kriterijus, X – atitinkamo vertinimo kriterijaus eilės numeris (kiekvieno prioriteto efekto vertinimo kriterijai numeruojami iš naujo).

**Čia ir toliau: „a“ ir „b“ siekiamos reikšmės nuokrypio intervalo ribos, o c reikšmė – kritinė riba, kurios nepasiekus per nustatytą laikotarpį, laikoma, kad prioritetas, tikslas ar uždavinys per suplanuotą laikotarpį iš esmės neįgyvendintas. Siekiama reikšmė nustatoma intervalo (a;b) (gerai) ribose.

*** Čia ir toliau: kai teigiamus pokyčius atspindi kriterijaus reikšmės sumažėjimas (pvz. nedarbo lygio).

2 lentelė. Rezultato vertinimo kriterijai.

Kodas	Tikslai ir uždaviniai	Vertinimo kriterijus pavadinimas	Pradinė reikšmė (2014 m.)	Siekiami reikšmė (2020 m.)	Nuokrypio intervalų ribos ir įvertinimas
Tikslas: Išsilavinę, besimokantys ir kūrybingi gyventojai					
1.1.1-r-1	Uždavinys: Modernizuoti bendrojo ugdymo įstaigas, siekiant pagerinti mokinių ugdymo pasiekimus	Bendrojo ugdymo mokinių, kurie mokosi bent už 289 tūkst. eurų pagal veiksmų programą ERPF lėšomis atnaujintose įstaigose, dalis, proc.	0	5,1	[5,1; +∞) labai gerai (5,1; 2,5) gerai (2,5; 0) patenkinamai (-∞; 0) blogai

1.1.2-r-1	Uždavinys: Didinti ikimokyklinio ir priešmokyklinio ugdymo prieinamumą	1–6 metų vaikų, ugdomų pagal veiksmų programą ERPF lėšomis atnaujintose ikimokyklinio ir priešmokyklinio ugdymo įstaigose, dalis, proc.	17,8	21,8	[21,8; +∞) labai gerai
					(21,8; 19,8) gerai
					[19,8; 17,8) patenkinamai
					(-∞; 17,8] blogai
1.1.3-r-1	Uždavinys: Tbulinti neformaliojo švietimo infrastruktūrą	Neformaliojo ugdymo paslaugomis mokykloje ir kitur pasinaudojančių vaikų dalis, proc.	43,3	49,8	(49,8; +∞) labai gerai
					(49,8; 46,5) gerai
					(46,5; 43,3) patenkinamai
					(-∞; 43,3) blogai
Tikslas: Sveiki gyventojai					
1.2.1-r-1	Uždavinys: Gerinti pirminės sveikatos priežiūros kokybę ir prieinamumą, siekiant sumažinti apsilankymų pas gydytojus skaičiaus, tenkančio vienam gyventojui, skirtumą tarp savivaldybių centrų ir kaimo vietovių gyventojų	Apsilankymų pas gydytojus skaičiaus, tenkančio vienam gyventojui, skirtumas tarp miestų ir rajonų savivaldybių gyventojų“, apsilankymų skaičius, tenkantis 1 gyventojui			[a; +∞) arba (-∞; a] labai gerai
					(a; b) gerai
					[b; c) patenkinamai
					(-∞; c) arba [c; +∞) blogai
1.2.2-r-1	Uždavinys: Didinti gyventojų sveikatos raštingumą	Vyresnių nei 60 metų asmenų, dalyvavusių sveikatos mokymo renginiuose, dalis nuo visų dalyvių, proc.	0	7,4	(7,4; +∞) labai gerai
					(7,4; 3,7) gerai
					(3,7; 0) patenkinamai
					(-∞; 0) blogai
Tikslas: Socialiai saugūs gyventojai					
1.3.1-r-1	Uždavinys: Vystyti socialines paslaugas senyvo amžiaus žmonėms, pažeidžiamų grupių ir šeimų asmenims, siekiant daugiau jų suteikti bendruomenėje	Tikslinių grupių asmenys, gavę tiesioginės naudos iš investicijų į socialinių paslaugų infrastruktūrą, skaičius	0	258	[258; +∞) labai gerai
					(258; 129) gerai
					[129; 0) patenkinamai
					(-∞; 0] blogai
1.3.1-r-2	Uždavinys: Vystyti socialines paslaugas senyvo amžiaus žmonėms, pažeidžiamų grupių ir šeimų asmenims, siekiant daugiau jų suteikti bendruomenėje	Investicijas gavusiose įstaigose esančios vietos socialinių paslaugų gavėjams, skaičius	0	101	[101; +∞) labai gerai
					(101; 50) gerai
					[50; 0) patenkinamai
					(-∞; 0] blogai
1.3.2-r-1	Uždavinys: Padidinti savivaldybių socialinio būsto fondą	Asmenų (šeimų), kuriems išnuomotas savivaldybės socialinis būstas, dalis nuo visų socialinio būsto nuomos laukiančių asmenų (šeimų) (procentais)	0	7,1	[7,1; +∞) labai gerai
					(7,1; 3,5) gerai
					[3,5; 0) patenkinamai
					(-∞; 0] blogai
Tikslas: Efektyvus valdymas					

1.4.1-r-1	Uždavinys: Gerinti paslaugų teikimo ir asmenų aptarnavimo kokybę savivaldybėse	Valstybės ir savivaldybių institucijų ir įstaigų, pagal veiksmų programą ESF lėšomis įgyvendinusių paslaugų ir (ar) aptarnavimo kokybei gerinti skirtas priemones, dalis, proc.	0	4	[4; +∞) labai gerai
					(4; 2) gerai
					[2; 0) patenkinamai
					(-∞; 0] blogai
Tikslas: Pagrindinių savivaldybių centrų plėtojimas					
2.1.1-r-1	Uždavinys: Didinti pagrindinių savivaldybių centrų konkurencingumą ir patrauklumą, skatinant ekonomikos augimą, kad taptų patraukliais investuoti	Pritrauktos papildomos materialinės investicijos į tikslines teritorijas, tūkst. Eur			[a; +∞) arba (-∞; a] labai gerai
					(a; b) gerai
					[b; c) patenkinamai
					(-∞; c] arba [c; +∞) blogai
2.1.1-r-2	Uždavinys: Didinti pagrindinių savivaldybių centrų konkurencingumą ir patrauklumą, skatinant ekonomikos augimą, kad taptų patraukliais investuoti	Dirbančiųjų dalis įmonėse, lyginant su darbingo amžiaus gyventojų skaičiumi savivaldybėse, kuriose yra išskirtų tikslinių teritorijų, proc.			[a; +∞) arba (-∞; a] labai gerai
					(a; b) gerai
					[b; c) patenkinamai
					(-∞; c] arba [c; +∞) blogai
2.1.1-r-3	Uždavinys: Didinti pagrindinių savivaldybių centrų konkurencingumą ir patrauklumą, skatinant ekonomikos augimą, kad taptų patraukliais investuoti	Be valymo išleistų paviršinių nuotekų kiekio sumažėjimas, procentai	0	10,2	(10,3;+∞) labai gerai
					(10,3; 5,1) gerai
					(5,1; 0,1) patenkinamai
					(-∞; 0,1) blogai
2.1.1-r-4	Uždavinys: Didinti pagrindinių savivaldybių centrų konkurencingumą ir patrauklumą, skatinant ekonomikos augimą, kad taptų patraukliais investuoti	Anglies dioksido (išskyrus išsiskiriantį iš biomasės) kiekis, namų ūkių išmetas į atmosferą iš transporto veiklos*, tūkst. tonų			[a; +∞) arba (-∞; a] labai gerai
					(a; b) gerai
					[b; c) patenkinamai
					(-∞; c] arba [c; +∞) blogai
2.1.1-r-5	Uždavinys: Didinti pagrindinių savivaldybių centrų konkurencingumą ir patrauklumą, skatinant ekonomikos augimą, kad taptų patraukliais investuoti	Gyventojai (≥15 m.), per pastaruosius 12 mėnesių lankę, žiūrėję scenos meno renginių, proc.	0	70	(70;+∞) labai gerai
					(70; 35) gerai
					(35; 0) patenkinamai
					(-∞; 0) blogai
2.1.1-r-6	Uždavinys: Didinti pagrindinių savivaldybių centrų konkurencingumą ir patrauklumą, skatinant ekonomikos augimą, kad taptų patraukliais investuoti	Lietuvos gyventojų, bent kartą per pastaruosius 12 mėn. apsilankiusių kultūros paveldo objekte, dalis, proc.	0	60	(60;+∞) labai gerai
					(60; 30) gerai
					(30; 0) patenkinamai
					(-∞; 0) blogai

2.1.1-r-7	Uždavinys: Didinti pagrindinių savivaldybių centrų konkurencingumą ir patrauklumą, skatinant ekonomikos augimą, kad taptų patraukliais investuoti	Sugaištas kelionės automobilių keliais (išskyrus TEN-T kelius) laikas, mln. val.	0	0,1522	(0,1523;+∞) labai gerai
					(0,1523; 0,0761) gerai
					(0,0761; 0,0001) patenkinamai
					(-∞; 0,0001) blogai
Tikslas: Kaimo vietovių iki 6 tūkst. gyventojų plėtojimas					
2.2.1-r-1	Uždavinys: Gerinti kaimo vietovių gyvenamąją aplinką, kad taptų patraukliomis gyventi ir dirbti	Užimtųjų dalis tikslinėse teritorijose, proc.	68,8	69,2	(69,2;+∞) labai gerai
					(69,2; 69,0) gerai
					(69,0; 68,8) patenkinamai
					(-∞; 68,8) blogai
2.2.1-r-2	Uždavinys: Gerinti kaimo vietovių gyvenamąją aplinką, kad taptų patraukliomis gyventi ir dirbti	Pritrauktos papildomos materialinės investicijos į tikslines teritorijas, tūkst. Eur	0	6000	(6000;+∞) labai gerai
					(6000; 3000) gerai
					(3000; 0) patenkinamai
					(-∞; 0) blogai
2.2.1-r-3	Uždavinys: Gerinti kaimo vietovių gyvenamąją aplinką, kad taptų patraukliomis gyventi ir dirbti	Vandens tiekimo paslaugų prieinamumas, proc.	77	81	(82;+∞) labai gerai
					(82; 80) gerai
					(80; 78) patenkinamai
					(-∞; 78) blogai
2.2.1-r-4	Uždavinys: Gerinti kaimo vietovių gyvenamąją aplinką, kad taptų patraukliomis gyventi ir dirbti	Nuotekų tvarkymo paslaugų prieinamumas, proc.	67	71	(71;+∞) labai gerai
					(71; 69) gerai
					(69; 67) patenkinamai
					(-∞; 67) blogai
2.2.1-r-5	Uždavinys: Gerinti kaimo vietovių gyvenamąją aplinką, kad taptų patraukliomis gyventi ir dirbti	Sąvartynuose šalinamų komunalinių atliekų dalis, procentai	0	5	(5; +∞) labai gerai
					(5; 2,5) gerai
					(2,5; 0) patenkinamai
					(-∞; 0) blogai
2.2.1-r-6	Uždavinys: Gerinti kaimo vietovių gyvenamąją aplinką, kad taptų patraukliomis gyventi ir dirbti	Komunalinių atliekų sraute esančių popieriaus, plastiko, metalo, stiklo atliekų dalis, paruošta pakartotinai naudoti ar perdirbti, procentai	0	50	(50; +∞) labai gerai
					(50; 25) gerai
					(25; 0) patenkinamai
					(-∞; 0) blogai
2.2.1-r-7	Uždavinys: Gerinti kaimo vietovių gyvenamąją aplinką, kad taptų patraukliomis gyventi ir dirbti	Teritorijų, kuriose įgyvendintos kraštovaizdžio formavimo priemonės, plotas, hektarai	0	22	(22; +∞) labai gerai
					(22; 11) gerai
					(11; 0) patenkinamai
					(-∞; 0) blogai
Tikslas: Ryšių tarp savivaldybių centrų ir kaimo vietovių iki 6 tūkst. gyventojų stiprinimas					
2.3.1-r-1	Uždavinys: Plėtoti visuomenei priimtina, saugią transporto sistemą, modernizuojant kelių infrastruktūrą, pereinant prie aplinką tausojančių transporto rūšių	Viešuoju miesto transportu vežamų keleivių skaičius, mln. keleivių	3,2	3,3	(3,3; +∞) labai gerai
					(3,3; 3,25) gerai
					(3,25; 3,2) patenkinamai
					(-∞; 3,2) blogai
	Uždavinys: Didinti turizmo paslaugų				(2500; +∞) labai gerai

2.3.2-r-1	apimtį ir įvairovę, gerinant turizmo objektų pasiekiamumą, informacijos sklaidą, siekiant pritraukti daugiau turistų	Turistų (užsienio ir vietos) kelionių skaičius prioritetiniuose turizmo plėtros regionuose, skaičius	0	2500	(2500; 1250) gerai
					(1250; 0) patenkinamai
					(-∞; 0) blogai

* Čia ir toliau: rezultato vertinimo kriterijaus kodas sudaromas naudojant formatą „A.B.C-r-X“, kur A – prioriteto eilės numeris plane, B – tikslo

EFEKTO IR REZULTATO VERTINIMO KRITERIJŲ PASIEKIMO GRAFIKAS

3 lentelė. Efekto ir rezultato vertinimo kriterijų pasiekimo grafikas.


Kodas	Vertinimo kriterijaus pavadinimas	Metai:	2015	2016	2017	2018	2019	2020	2021	2022	2023
1.1-ef-1	Vidutinio išsilavinimo 25-64 metų gyventojai (ISCED 3, 4), tūkst.					a=54,3	a=54,9	a=55,5			
						b=54,1	b=54,4	b=54,7			
						c=53,9	c=53,9	c=53,9			
1.1.1-r-1	Bendrojo ugdymo mokinių, kurie mokosi bent už 289 tūkst. eurų pagal veiksmų programą ERPF lėšomis atnaujintose įstaigose, dalis, proc.							a=5,1			
								b=2,5			
								c=0			
1.1.2-r-1	1–6 metų vaikų, ugdomų pagal veiksmų programą ERPF lėšomis atnaujintose ikimokyklinio ir priešmokyklinio ugdymo įstaigose, dalis, proc.							a=21,8			
								b=19,8			
								c=17,8			
1.1.3-r-1	Neformaliojo ugdymo paslaugomis mokykloje ir kitur pasinaudojančių vaikų dalis, proc.					a=44,9	a=44,9	a=44,9	a=49,8		
						b=44,1	b=44,1	b=44,1	b=46,7		
						c=43,3	c=43,3	c=43,3	c=43,3		
1.2-ef-1	Vidutinė vyrų ir moterų tikėtina gyvenimo trukmė, metais					a=73,9	a=74,4	a=75,0			
						b=73,7	b=73,9	b=74,2			
						c=73,5	c=73,5	c=73,5			
1.2.1-r-1	Apsilankymų pas gydytojus skaičiaus, tenkančio vienam gyventojui, skirtumas tarp miestų ir rajonų savivaldybių gyventojų ⁴ , apsilankymų skaičius, tenkantis 1 gyventojui										
1.2.2-r-1	Vyresnių nei 60 metų asmenų, dalyvavusių sveikatos mokymo renginiuose, dalis nuo visų dalyvių, proc.								a=7,4		
									b=3,7		
									c=0		
1.3-ef-1	Bendras smurtą patyrusių vaikų skaičius					a=48	a=46,5	a=45			
						b=48,5	b=47,8	b=47			
						c=49	c=49	c=49			
1.3.1-r-1	Tikslinių grupių asmenys, gavę tiesioginės naudos iš investicijų į socialinių paslaugų infrastruktūrą, skaičius					a=6	a=126	a=258			
						b=3	b=63	b=129			
						c=0	c=0	c=0			
1.3.1-r-2	Investicijas gavusiose įstaigose esančios vietos socialinių paslaugų gavėjams, skaičius					a=5	a=30	a=101			
						b=2	b=15	b=50			
						c=0	c=0	c=0			
1.3.2-r-1	Asmenų (šeimų), kuriems išnuomotas savivaldybės socialinis būstas, dalis nuo visų socialinio būsto nuomos laukiančių asmenų (šeimų)					a=0,4	a=7,1				
						b=0,2	b=3,5				
						c=0	c=0				
1.4-ef-1	Vidutinis finansuojamų iš biudžetų darbuotojų							a=11820			
								b=11940			


	Valstybės ir savivaldybių institucijų ir įstaigų, pagal ESF lėšomis įgyvendinusių paslaugų ir (ar) aptarnavimo kokybei gerinti skirtas priemones, dalis, proc.						c=12061			
1.4.1-r-1							a=4			
							b=2			
							c=0			
2.1-ef-1	Naujų įmonių skaičius atnaujintuose savivaldybių centruose						a=10	a=24	a=39	
							b=5	b=12	b=19	
							c=0	c=0	c=0	
2.1.1-r-1	Pritrauktos papildomos materialinės investicijos į tikslines teritorijas, tūkst. Eur									
2.1.1-r-2	Dirbančiųjų dalis įmonėse, lyginant su darbingo amžiaus gyventojų skaičiumi savivaldybėse, kuriose yra išskirtų tikslinių teritorijų, proc.									
2.1.1-r-3	Be valymo išleistų paviršinių nuotekų kiekio sumažėjimas, procentai						a=3,6	a=10,2		
							b=1,8	b=5,1		
							c=0	c=0		
2.1.1-r-4	Anglies dioksido (išskyrus išsiskiriantį iš biomasės) kiekis, namų ūkių išmestas į atmosferą iš transporto veiklos", tūkst. Tonų									
2.1.1-r-5	Gyventojai (≥15 m.), per pastaruosius 12 mėnesių lankę, žiūrėję scenos meno renginių, proc.						a=70			
							b=35			
							c=0			
2.1.1-r-6	Lietuvos gyventojų, bent kartą per pastaruosius 12 mėn. apsilankusių kultūros paveldo objekte, dalis, proc.						a=30	a=60		
							b=15	b=30		
							c=0	c=0		
2.1.1-r-7	Sugaištas kelionės automobilių keliais (išskyrus TEN-T kelius) laikas, mln. val.						a=0,002	a=0,0662	a=0,1522	
							b=0,001	b=0,0331	b=0,0761	
							c=0,0001	c=0,0001	c=0,0001	
2.2-ef-1	Įsteigtų darbo vietų skaičius atnaujintose kaimo vietovėse, vnt.						a=20	a=43		
							b=10	b=20		
							c=0	c=0		
2.2.1-r-1	Užimtųjų dalis tikslinėse teritorijose, proc.						a=69,0	a=69,2		
							b=68,9	b=69,0		
							c=68,8	c=68,8		
2.2.1-r-2	Pritrauktos papildomos materialinės investicijos į tikslines teritorijas, tūkst. Eur						a=3800	a=6000		
							b=1900	b=3000		
							c=0	c=0		
2.2.1-r-3	Vandens tiekimo paslaugų prieinamumas, proc.						a=79	a=81		
							b=78	b=79		
							c=77	c=77		
	Nuotekų tvarkymo						a=69	a=71		

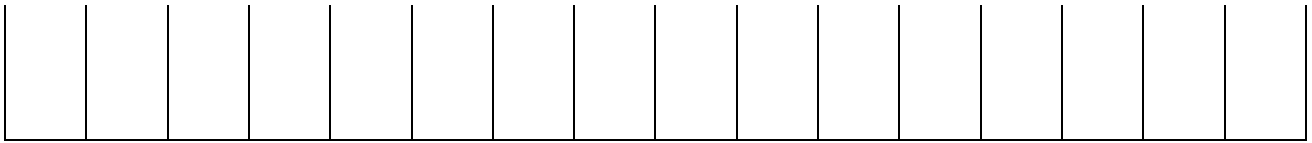
2.2.1-r-4	paslaugų prieinamumas, proc.				b=68	b=69				
					c=67	c=67				
2.2.1-r-5	Sąvartynuose šalinamų komunalinių atliekų dalis, procentai				a=5					
					b=2,5					
2.2.1-r-6	Komunalinių atliekų sraute esančių popieriaus, plastiko, metalo, stiklo atliekų dalis, paruošta pakartotinai naudoti ar perdirbti, procentai				a=50					
					b=25					
					c=0					
2.2.1-r-7	Teritorijų, kuriose įgyvendintos kraštovaizdžio formavimo priemonės, plotas, hektarai				a=15	a=22				
					b=7,5	b=11				
					c=0	c=0				
2.3-ef-1	Registruotų ilgalaikių bedarbių skaičius, vnt.				a=4824	a=4237	a=3650			
					b=5024	b=4728	b=4432			
					c=5214	c=5214	c=5214			
2.3.1-r-1	Viešuoju miesto transportu vežamų keleivių skaičius, mln. keleivių					a=3,3				
						b=3,25				
						c=3,2				
2.3.2-r-1	Turistų (užsienio ir vietos) kelionių skaičius prioritetiniuose turizmo plėtros regionuose, skaičius				a=2500					
					b=1250					
					c=0					

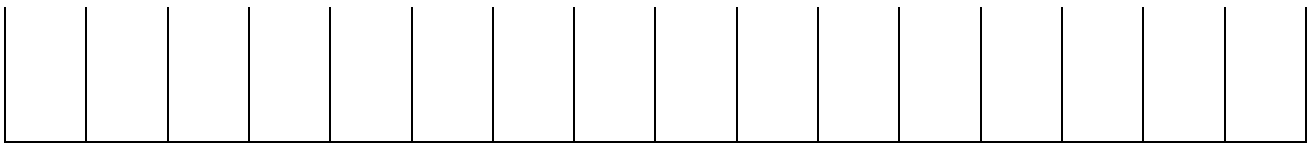
* Nurodomos reikšmės tiems metams, kuriais numatyta įgyvendinti tikslą ar uždavinį.


**Kur a, b ir c – nuokrypio intervalų ribos kasmet.

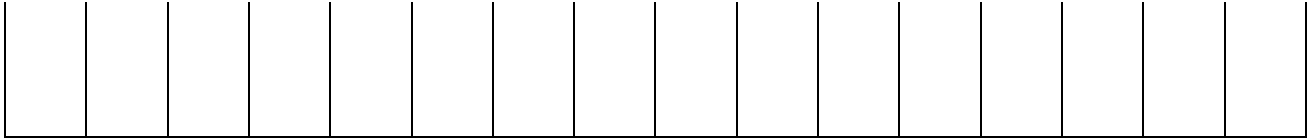








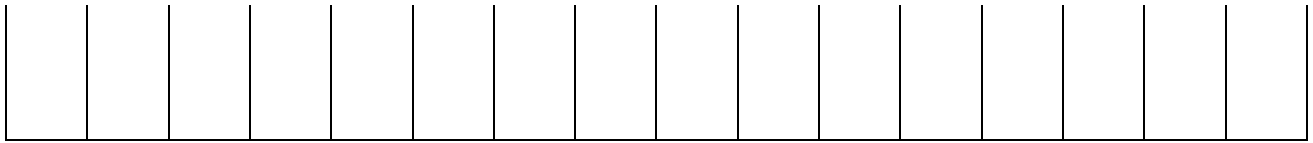


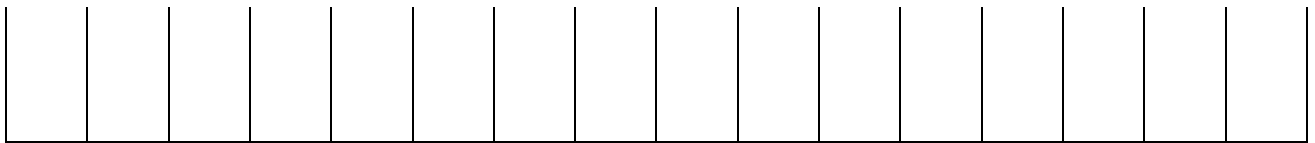


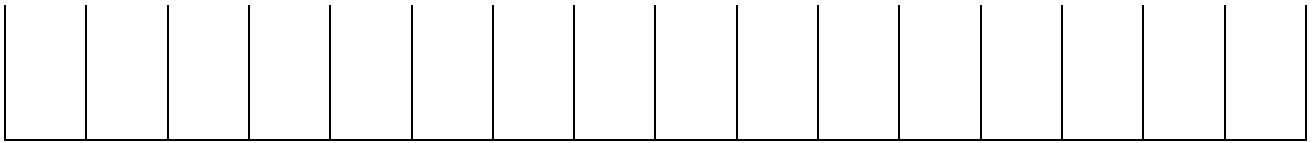


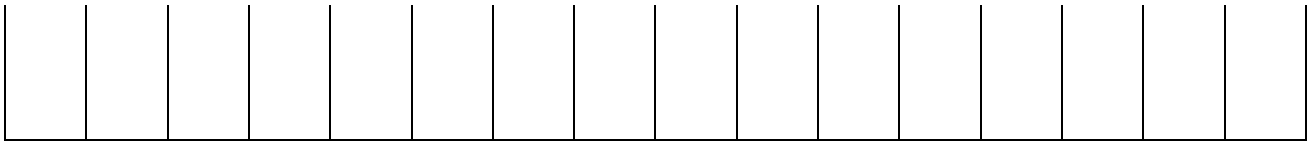


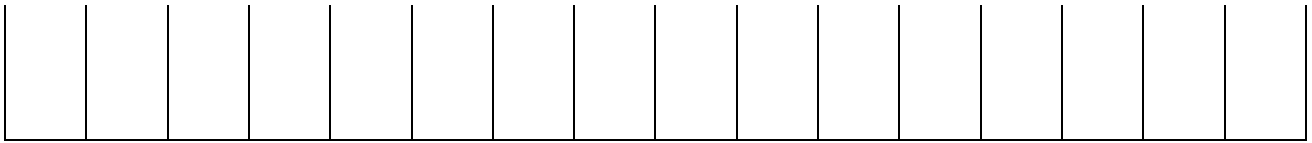





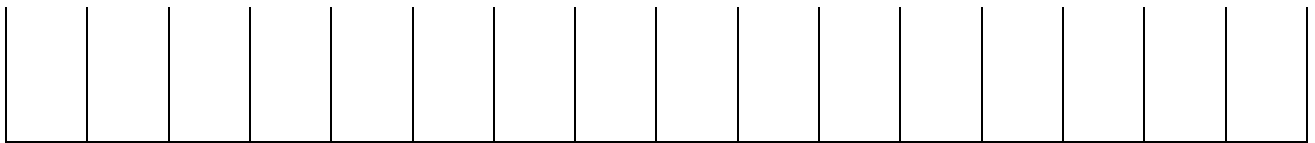











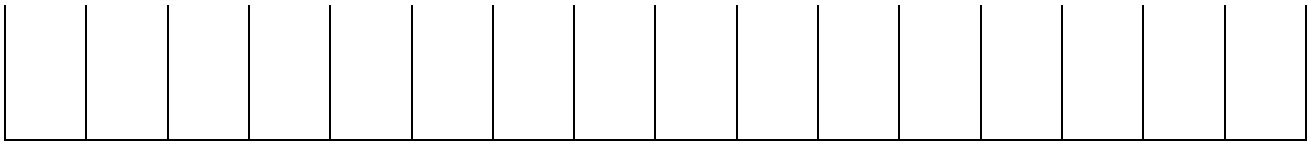


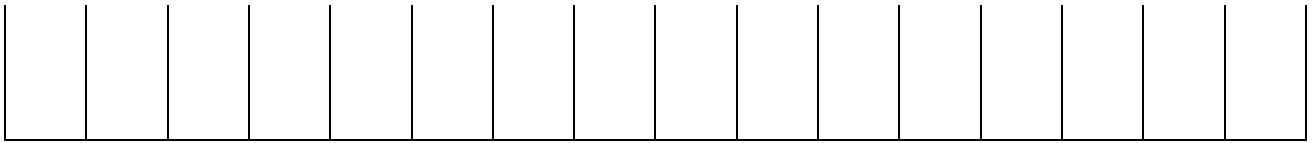





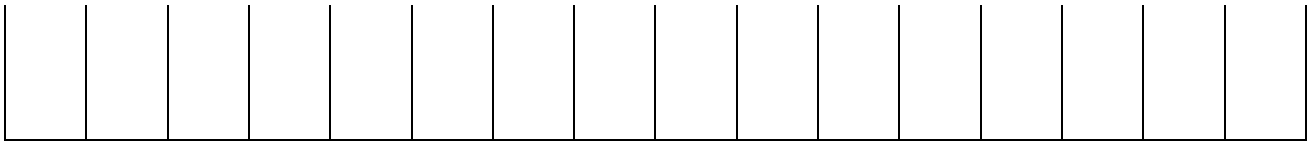


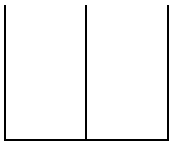












PRODUKTO VERTINIMO KRITERIJŲ PASIEKIMO GRAFIKAS

4 lentelė. Siektinos produkto ir rezultato vertinimo kriterijų reikšmės atitinkamais metais.

Kodas	Vertinimo kriterijaus pavadinimas	Metai:	2014	2015	2016	2017	2018	2019	2020	2021	2022	2023
P.N.028	Inventorizuota neapskaityto paviršinių nuotekų nuotakyno dalis, proc.		0	0	0	0	5	10	10,2	0	0	0
P.N.050	Gyventojai, kuriems teikiamos vandens tiekimo paslaugos naujai pastatytas geriamojo vandens tiekimo tinklais, gyventojų skaičius, vnt.		0	0	0	0	275	751	0	0	0	0
P.N.051	Gyventojai, kuriems teikiamos vandens tiekimo paslaugos iš naujai pastatytų ir (arba) rekonstruotų geriamojo vandens gerinimo įrenginių", gyventojų skaičius, vnt.		0	0	0	0	465	39394	0	0	0	0
P.N.053	Gyventojai, kuriems teikiamos paslaugos naujai pastatytas nuotekų surinkimo tinklais, gyventojų ekvivalentas		0	0	0	0	511	1201	0	0	0	0
P.N.054	Gyventojai, kuriems teikiamos nuotekų valymo paslaugos naujai pastatytas ir (arba) rekonstruotais nuotekų valymo įrenginiais, gyventojų ekvivalentas		0	0	0	0	0	684	0	0	0	0
R.N.091	Teritorijų, kuriose įgyvendintos kraštovaizdžio formavimo priemonės, plotas, ha		0	0	0	0	14,65	7	0	0	0	0
P.N.092	„Kraštovaizdžio ir (ar) gamtinio karkaso formavimo aspektais pakeisti ar pakoreguoti savivaldybių ar jų dalių bendrieji planai“		0	0	0	0	2	1	0	0	0	0
P.N.093	Likviduoti kraštovaizdį dantantys bešeiminkiniai apleisti statiniai ir įrenginiai, skaičius		0	0	0	0	4	4	0	0	0	0
P.N.094	Rekultivuotos atvira kasiniais pažeistos žemės, skaičius		0	0	0	0	2	0	0	0	0	0
P.B.209	Numatomų apsilankymų remiamuose kultūros ir gamtos paveldo objektuose bei turistų traukos vietose skaičiaus padidėjimas, apsilankymai per metus		0	0	0	0	572	176	452	0	0	0
P.B.214	Bendras rekonstruotų arba atnaujintų kelių ilgis, km		0	0	0	0	0	1,288	3,9	1,24	0	0
P.B.218	Papildomi gyventojai, kuriems teikiamos pagerintos vandens tiekimo paslaugos, asmenys		0	0	0	0	727	39646	0	0	0	0
P.B.219	Papildomi gyventojai, kuriems teikiamos pagerintos nuotekų tvarkymo paslaugos, gyventojų ekvivalentas		0	0	0	0	511	1069	0	0	0	0
P.B.235	Investicijas gavusios vaikų priežiūros arba švietimo infrastruktūros pajėgumas, skaičius		0	0	0	150	0	617	5435	530	0	0
P.B.236	Gyventojai, turintys galimybę pasinaudoti pagerintomis sveikatos priežiūros paslaugomis, asmenys		0	0	0	0	0	0	55435	0	0	0
P.B.238	Sukurtos arba atnaujintos atviro erdvės miestų vietovės, m ²		0	0	0	0	116380	298507	639418	6967	0	0
P.B.239	Pastatyti arba atnaujinti viešieji arba komerciniai pastatai miestų vietovėse		0	0	0	0	0	0	552	0	0	0
P.N.304	Modernizuoti kultūros infrastruktūros objektai, skaičius		0	0	0	0	0	1	0	0	0	0
P.S.321	Įrengtų naujų dviračių ir (ar) pėsčiųjų takų, ir (ar) trasų ilgis, km		0	0	0	0	0	2,1	0	0,13	0	0
P.S.322	Rekonstruotų dviračių ir (ar) pėsčiųjų takų, ir (ar) trasų ilgis, km		0	0	0	0	0	0,15	0	0,26	0	0
P.S.323	Įgyvendintos darnaus judumo priemonės, skaičius		0	0	0	0	0	0	1	0	1	0
P.S.325	Įsigytos naujos ekologiškos viešojo transporto priemonės, vnt.		0	0	0	0	0	8	0	0	0	0
P.S.328	Lietaus nuotėkio plotas, iš kurio surenkamam paviršiniam (lietaus) vandeniui tvarkyti, įrengta ir (ar) rekonstruota infrastruktūra, ha		0	0	0	0	74	75	141	0	0	0
P.S.329	Sukurti / pagerinti atskiro komunalinių atliekų surinkimo pajėgumai, tonos/metai		0	0	0	0	7286	0	0	0	0	0
P.S.333	Rekonstruotų vandens tiekimo ir nuotekų surinkimo tinklų ilgis, km		0	0	0	0	4,98	16,291	0	0	0	0
P.S.335	Sutvarkyti, įrengti ir pritaikyti lankymui gamtos ir kultūros paveldo objektai ir teritorijos, skaičius		0	0	0	0	1	1	1	0	0	0
P.S.338	Įsaugoti, sutvarkyti ar atkurti įvairaus teritorinio lygmens kraštovaizdžio arealai, skaičius		0	0	0	0	3	1	0	0	0	0
P.S.342	Įdiegtos saugų esmą gerinančios ir aplinkosaugos priemonės, skaičius		0	0	0	0	0	2	2	1	0	0
P.S.361	Investicijas gavę socialinių paslaugų infrastruktūros objektai, skaičius		0	0	0	0	1	2	1	0	0	0
P.S.362	Naujai įrengtų ar įsigytų socialinių būstų skaičius, vnt.		0	0	0	0	5	91	0	0	0	0

P.S.363	Viešasis sveikatos priežiūros paslaugas teikiančių asmens sveikatos priežiūros įstaigų, kuriose modernizuota paslaugų teikimo infrastruktūra, skaičius, skaičius	0	0	0	0	0	0	23	0	0	0
P.S.364	Naujos atviros erdvės vietovėse nuo 1 iki 6 tūkst. gyv. (išskyrus savivaldybių centrus), kv. m.	0	0	0	0	0	61000	30095	0	0	0
P.S.365	Atnaujinti ir (ar) pritaikyti naujai paskirčiai pastatai ir statiniai kaimo vietovėse, kv. m.	0	0	0	0	0	124	0	0	0	0
P.S.372	Tikslinių grupių asmenys, kurie dalyvavo informavimo, švietimo ir mokymo renginiuose bei sveikatos raštingumą didinančiose veiklose, skaičius	0	0	0	0	1122	1561	797	766	0	0
P.S.380	Pagal veiksmų programą ERPF lėšomis sukurtos naujos ikimokyklinio ir priešmokyklinio ugdymo vietos, skaičius	0	0	0	0	0	0	167	0	0	0
P.S.415	Viešojo valdymo institucijos, pagal veiksmų programą ESF lėšomis įgyvendinusios paslaugų ir (ar) aptarnavimo kokybei gerinti skirtas priemones, skaičius	0	0	0	0	0	4	1	0	0	0
P.S.416	Viešojo valdymo institucijų darbuotojai, kurie dalyvavo pagal veiksmų programą ESF lėšomis vykdytose veiklose, skirtose stiprinti teikiamų paslaugų ir (ar) aptarnavimo kokybės gerinimui reikalingas kompetencijas, skaičius	0	0	0	0	0	144	77	0	0	0
P.N.507	Parengti darnaus judumo planai, skaičius	0	0	0	0	3	0	0	0	0	0
P.N.509	Įrengtos elektromobilių įkrovimo stotelės, skaičius	0	0	0	0	0	0	4	0	0	0
P.N.601	Pacientai, kuriems pagerinta paslaugų kokybė ir prieinamumas, asmenys										
P.N.604	Tuberkulioze sergantys pacientai, kuriems buvo suteiktos socialinės paramos priemonės (maisto talonų dalijimas) tuberkuliozės ambulatorinio gydymo metu, asmenys	0	0	0	0	80	20	20	20	20	0
P.N.717	Pagal veiksmų programą ERPF lėšomis atnaujintos ikimokyklinio ir priešmokyklinio ugdymo mokyklos, skaičius	0	0	0	0	0	0	7	0	0	0
P.N.722	Pagal veiksmų programą ERPF lėšomis atnaujintos bendrojo ugdymo mokyklos, skaičius	0	0	0	0	0	1	6	0	0	0
P.N.723	Pagal veiksmų programą ERPF lėšomis atnaujintos neformaliojo ugdymo įstaigos, skaičius	0	0	0	1	0	0	5	2	0	0
P. N.743	Pagal veiksmų programą ERPF lėšomis atnaujintos ikimokyklinio ir/ar priešmokyklinio ugdymo grupės, skaičius	0	0	0	0	0	0	17	0	0	0
P.N.817	Įrengti ženklavimo infrastruktūros objektai, skaičius	0	0	0	0	100	0	0	0	0	0
P.N.910	Parengtos piliečių chartijos, skaičius	0	0	0	0	0	0	1	1	0	0

5 lentelė. Siektinas produkto vertinimo kriterijų reikšmės kaupiamuoju būdu (nuo plano įgyvendinimo pradžios)

Kodas	Vertinimo kriterijaus pavadinimas	Metai:	2014	2015	2016	2017	2018	2019	2020	2021	2022	2023
P.N.028	Inventorizuota neapskaityto paviršinių nuotekų nuotakyno dalis, proc.		0	0	0	0	5	15	25,2	25,2	25,2	25,2
P.N.050	Gyventojai, kuriems teikiamas vandens tiekimo paslaugos naujai pastatytai geriamojo vandens tiekimo tinklais, gyventojų skaičius, vnt.		0	0	0	0	275	1026	1026	1026	1026	1026
P.N.051	Gyventojai, kuriems teikiamas vandens tiekimo paslaugos iš naujai pastatytų ir (arba) rekonstruotų geriamojo vandens gerinimo įrenginių", gyventojų skaičius, vnt.		0	0	0	0	465	39859	39859	39859	39859	39859
P.N.053	Gyventojai, kuriems teikiamos paslaugos naujai pastatytai nuotekų surinkimo tinklais, gyventojų ekvivalentas		0	0	0	0	511	1712	1712	1712	1712	1712
P.N.054	Gyventojai, kuriems teikiamos nuotekų valymo paslaugos naujai pastatytai ir (arba) rekonstruotiems nuotekų valymo įrenginiams, gyventojų ekvivalentas		0	0	0	0	0	684	684	684	684	684
R.N.091	Teritorijų, kuriose įgyvendintos kraštovaizdžio formavimo priemonės, plotas, ha		0	0	0	0	14,65	21,65	21,65	21,65	21,65	21,65
P.N.092	„Kraštovaizdžio ir (ar) gamtinio karkaso formavimo aspektais pakeisti ar pakoreguoti savivaldybių ar jų dalių bendrieji planai“		0	0	0	0	2	3	3	3	3	3
P.N.093	Likviduoti kraštovaizdį darantys bešeimininkiai apleisti statiniai ir įrenginiai, skaičius		0	0	0	0	4	8	8	8	8	8
P.N.094	Rekultivuotos atvira kasiniai pažeistos žemės, skaičius		0	0	0	0	2	2	2	2	2	2

P.N.604	Tuberkulioze sergantys pacientai, kuriems buvo suteiktos socialinės paramos priemonės (maisto talonų dalijimas) tuberkuliozės ambulatorinio gydymo metu, asmenys*						80	100	120	140	160	160
P.N.717	Pagal veiksmų programą ERPF lėšomis atnaujintos ikimokyklinio ir priešmokyklinio ugdymo mokyklos, skaičius		0	0	0	0	0	0	7	7	7	7
P.N.722	Pagal veiksmų programą ERPF lėšomis atnaujintos bendrojo ugdymo mokyklos, skaičius		0	0	0	0	0	1	7	7	7	7
P.N.723	Pagal veiksmų programą ERPF lėšomis atnaujintos neformaliojo ugdymo įstaigos, skaičius		0	0	0	1	1	1	6	8	8	8
P. N.743	Pagal veiksmų programą ERPF lėšomis atnaujintos ikimokyklinio ir/ar priešmokyklinio ugdymo grupės, skaičius		0	0	0	0	0	0	17	17	17	17
P.N.817	Įrengti ženklavimo infrastruktūros objektai, skaičius		0	0	0	0	100	100	100	100	100	100
P.N.910	Parengtos piliečių chartijos, skaičius		0	0	0	0	0	0	1	2	2	2

VERTINIMO KRITERIJŲ REIKŠMIŲ APSKAIČIAVIMO METODAI, DALYVAUJANČIOS INSTITUCIJOS IR DUOMENŲ ŠALTINIAI

6 lentelė. Vertinimo kriterijų reikšmių apskaičiavimo metodai, dalyvaujančios institucijos ir duomenų šaltiniai.
Prioritetas: Viešųjų paslaugų kokybė ir bendruomenės aktyvumas

Eil. Nr.	Vertinimo kriterijaus pavadinimas	Vertinimo kriterijaus apskaičiavimo formulė arba tyrimo pavadinimas*	Vertinimo kriterijaus reikšmei apskaičiuoti arba tyrimui atlikti naudojami duomenys (kintamieji)	Duomenis pateikiančios institucijos	Duomenų gavimo šaltiniai **	Vertinimo kriterijaus reikšmę apskaičiuojanti institucija	Vertinimo kriterijaus reikšmės apskaičiavimo periodiškumas
1.1-ef-1	Vidutinio išsilavinimo 25-64 metų gyventojai (ISCED 3, 4), tūkst.		Vidutinio išsilavinimo 25-64 metų gyventojai Telšių apskrityje (ISCED 3, 4), tūkst.	Lietuvos statistikos departamentas	www.stat.gov.lt	Regioninės plėtros departamento prie Vidaus reikalų ministerijos Telšių apskrities skyrius (toliau – TAS)	Metinis
1.1.1-r-1	Bendrojo ugdymo mokinių, kurie mokosi bent už 289 tūkst. eurų pagal veiksmų programą ERPF lėšomis atnaujintose įstaigose, dalis, proc.	Apskaičiuojamas taip, kaip nurodyta 2014–2020 metų ESFI investicijų Veiksmų programos stebėsenos rodiklių skaičiavimo apraše.		Savivaldybės administracija	Tiesiogiai kreipiantis į savivaldybės administraciją	TAS	Metinis
P.B.235	Investicijas gavusios vaikų priežiūros arba švietimo infrastruktūros pajėgumas, skaičius	Apskaičiuojamas taip, kaip nurodyta 2014–2020 metų ESFI investicijų Veiksmų programos stebėsenos rodiklių skaičiavimo apraše.		Lietuvos Respublikos finansų ministerija	2014–2020 m. laikotarpio projektų įgyvendinimui posistemis (SFMS 2014). Neveikiant SFMS 2014, tiesiogiai kreipiantis į savivaldybės administraciją	TAS	Metinis
P. S.380	Pagal veiksmų programą ERPF lėšomis sukurtos naujos ikimokyklinio ir priešmokyklinio ugdymo vietos, skaičius	Apskaičiuojamas taip, kaip nurodyta 2014–2020 metų ESFI investicijų Veiksmų programos stebėsenos rodiklių skaičiavimo apraše.		Lietuvos Respublikos finansų ministerija	2014–2020 m. laikotarpio projektų įgyvendinimui posistemis (SFMS 2014). Neveikiant SFMS 2014, tiesiogiai kreipiantis į savivaldybės administraciją	TAS	Metinis
P.N.722	Pagal veiksmų programą ERPF lėšomis atnaujintos bendrojo ugdymo mokyklos, skaičius	Apskaičiuojamas taip, kaip nurodyta 2014–2020 metų ESFI investicijų Veiksmų programos stebėsenos rodiklių skaičiavimo apraše.		Lietuvos Respublikos finansų ministerija	2014–2020 m. laikotarpio projektų įgyvendinimui posistemis (SFMS 2014). Neveikiant SFMS 2014, tiesiogiai kreipiantis į savivaldybės administraciją	TAS	Metinis
1.1.2-r-1	1–6 metų vaikų, ugdomų pagal veiksmų programą ERPF lėšomis atnaujintose ikimokyklinio ir priešmokyklinio ugdymo įstaigose, dalis, proc.	Apskaičiuojamas taip, kaip nurodyta 2014–2020 metų ESFI investicijų Veiksmų programos stebėsenos rodiklių skaičiavimo apraše.		Savivaldybės administracija	Tiesiogiai kreipiantis į savivaldybės administraciją	TAS	Metinis
P.B.235	Investicijas gavusios vaikų priežiūros arba švietimo infrastruktūros pajėgumas, skaičius	Apskaičiuojamas taip, kaip nurodyta 2014–2020 metų ESFI investicijų Veiksmų programos stebėsenos rodiklių skaičiavimo apraše.		Lietuvos Respublikos finansų ministerija	2014–2020 m. laikotarpio projektų įgyvendinimui posistemis (SFMS 2014). Neveikiant SFMS 2014, tiesiogiai kreipiantis į savivaldybės administraciją	TAS	Metinis

P.S.380	Pagal veiksmų programą ERPF lėšomis sukurtos naujos ikimokyklinio ir priešmokyklinio ugdymo vietos, skaičius	Apskaičiuojamas taip, kaip nurodyta 2014–2020 metų ESFI investicijų Veiksmų programos stebėsenos rodiklių skaičiavimo apraše.		Lietuvos Respublikos finansų ministerija	2014–2020 m. laikotarpio projektų įgyvendinimui posistemis (SFMS 2014). Neveikiant SFMS 2014, tiesiogiai kreipiantis į savivaldybės administraciją	TAS	Metinis
P.N.717	Pagal veiksmų programą ERPF lėšomis atnaujintos ikimokyklinio ir priešmokyklinio ugdymo mokyklos, skaičius	Apskaičiuojamas taip, kaip nurodyta 2014–2020 metų ESFI investicijų Veiksmų programos stebėsenos rodiklių skaičiavimo apraše.		Lietuvos Respublikos finansų ministerija	2014–2020 m. laikotarpio projektų įgyvendinimui posistemis (SFMS 2014). Neveikiant SFMS 2014, tiesiogiai kreipiantis į savivaldybės administraciją	TAS	Metinis
P. N.743	Pagal veiksmų programą ERPF lėšomis atnaujintos ikimokyklinio ir/ar priešmokyklinio ugdymo grupės, skaičius	Apskaičiuojamas taip, kaip nurodyta 2014–2020 metų ESFI investicijų Veiksmų programos stebėsenos rodiklių skaičiavimo apraše.		Lietuvos Respublikos finansų ministerija	2014–2020 m. laikotarpio projektų įgyvendinimui posistemis (SFMS 2014). Neveikiant SFMS 2014, tiesiogiai kreipiantis į savivaldybės administraciją	TAS	Metinis
1.1.3-r-1	Neformaliojo ugdymo paslaugomis mokykloje ir kitur pasinaudojančių vaikų dalis, proc.	Apskaičiuojamas taip, kaip nurodyta 2014–2020 metų ESFI investicijų Veiksmų programos stebėsenos rodiklių skaičiavimo apraše.		Savivaldybės administracija	Tiesiogiai kreipiantis į savivaldybės administraciją	TAS	Metinis
P.B.235	Investicijas gavusios vaikų priežiūros arba švietimo infrastruktūros pajėgumas, skaičius	Apskaičiuojamas taip, kaip nurodyta 2014–2020 metų ESFI investicijų Veiksmų programos stebėsenos rodiklių skaičiavimo apraše.		Lietuvos Respublikos finansų ministerija	2014–2020 m. laikotarpio projektų įgyvendinimui posistemis (SFMS 2014). Neveikiant SFMS 2014, tiesiogiai kreipiantis į savivaldybės administraciją	TAS	Metinis
P.N.723	Pagal veiksmų programą ERPF lėšomis atnaujintos neformaliojo ugdymo įstaigos, skaičius	Apskaičiuojamas taip, kaip nurodyta 2014–2020 metų ESFI investicijų Veiksmų programos stebėsenos rodiklių skaičiavimo apraše.		Lietuvos Respublikos finansų ministerija	2014–2020 m. laikotarpio projektų įgyvendinimui posistemis (SFMS 2014). Neveikiant SFMS 2014, tiesiogiai kreipiantis į savivaldybės administraciją	TAS	Metinis
1.2-ef-1	Vidutinė vyrų ir moterų tikėtina gyvenimo trukmė, metais		Vidutinė vyrų ir moterų tikėtina gyvenimo trukmė Telsių apskrityje, metais	Lietuvos statistikos departamentas	www.stat.gov.lt	TAS	Metinis
1.2.1-r-1	Apsilankymų pas gydytojus skaičius, tenkančio vienam gyventojui, skirtumas tarp miestų ir rajonų savivaldybių gyventojų“, apsilankymų skaičius, tenkantis 1 gyventojui						
P.S.363	Viešąsias sveikatos priežiūros paslaugas teikiančių asmenų sveikatos priežiūros įstaigų, kuriose modernizuota paslaugų teikimo infrastruktūra, skaičius	Apskaičiuojamas taip, kaip nurodyta 2014–2020 metų ESFI investicijų Veiksmų programos stebėsenos rodiklių skaičiavimo apraše.		Lietuvos Respublikos finansų ministerija	2014–2020 m. laikotarpio projektų įgyvendinimui posistemis (SFMS 2014). Neveikiant SFMS 2014, tiesiogiai kreipiantis į savivaldybės administraciją	TAS	Metinis

P.B.236	Gyventojai, turintys galimybę pasinaudoti pagerintomis sveikatos priežiūros paslaugomis, asmenys	Apskaičiuojamas taip, kaip nurodyta 2014– 2020 metų ESFI investicijų Veiksmų programos stebėsenos rodiklių skaičiavimo apraše.		Lietuvos Respublikos finansų ministerija	2014–2020 m. laikotarpio projektų įgyvendinimui posistemis (SFMS 2014). Neveikiant SFMS 2014, tiesiogiai kreipiantis į savivaldybės administraciją	TAS	Metinis
P.N.601	Pacientai, kuriems pagerinta paslaugų kokybė ir prieinamumas, asmenys						
1.2.2-r-1	Vyresnių nei 60 metų asmenų, dalyvavusių sveikatos mokymo renginiuose, dalis nuo visų dalyvių, proc.	<p>Skaičiuojama pagal formulę:</p> $F = P \times 100 / B, \text{ kur}$ <p>F – Vyresnių nei 60 metų asmenų, dalyvavusių sveikatos mokymo renginiuose, dalis nuo visų dalyvių, proc;</p> <p>P – vyresnių nei 60 metų asmenų, dalyvavusių sveikatos mokymo renginiuose, skaičius;</p> <p>B – bendras asmenų, dalyvavusių sveikatos mokymo renginiuose, skaičius.</p>		Savivaldybės administracija	Tiesiogiai kreipiantis į savivaldybės administraciją	TAS	Metinis
P.S.372	Tikslinių grupių asmenys, kurie dalyvavo informavimo, švietimo ir mokymo renginiuose bei sveikatos raštingumą didinančiose veiklose, skaičius	Apskaičiuojamas taip, kaip nurodyta 2014– 2020 metų ESFI investicijų Veiksmų programos stebėsenos rodiklių skaičiavimo apraše.		Lietuvos Respublikos finansų ministerija	2014–2020 m. laikotarpio projektų įgyvendinimui posistemis (SFMS 2014). Neveikiant SFMS 2014, tiesiogiai kreipiantis į savivaldybės administraciją	TAS	Metinis
P.N.604	Tuberkulioze sergantys pacientai, kuriems buvo suteiktos socialinės paramos priemonės (maisto talonų dalijimas) tuberkuliozės ambulatorinio gydymo metu, asmenys						
1.3-ef-1	Bendras smurtą patyrusių vaikų skaičius		Bendras smurtą patyrusių vaikų skaičius Telsių apskrityje	Lietuvos Respublikos socialinės apsaugos ir darbo ministerija	Vaiko globos (rūpybos) n metų tendencijos ir analizė		
1.3.1-r-1	Tikslinių grupių asmenys, gavę tiesioginės naudos iš investicijų į socialinių paslaugų infrastruktūrą, skaičius	Apskaičiuojamas taip, kaip nurodyta 2014– 2020 metų ESFI investicijų Veiksmų programos stebėsenos rodiklių skaičiavimo apraše.		Savivaldybės administracija	Tiesiogiai kreipiantis į savivaldybės administraciją		
1.3.1-r-2	Investicijas gavusiose įstaigose esančiose vietose socialinių paslaugų gavėjams, skaičius	Apskaičiuojamas taip, kaip nurodyta 2014– 2020 metų ESFI investicijų Veiksmų programos stebėsenos rodiklių skaičiavimo apraše.		Savivaldybės administracija	Tiesiogiai kreipiantis į savivaldybės administraciją		
P.S.361	Investicijas gavę socialinių paslaugų infrastruktūros objektai, skaičius	Apskaičiuojamas taip, kaip nurodyta 2014– 2020 metų ESFI investicijų Veiksmų programos stebėsenos rodiklių skaičiavimo apraše.		Lietuvos Respublikos finansų ministerija	2014–2020 m. laikotarpio projektų įgyvendinimui posistemis (SFMS 2014). Neveikiant SFMS 2014, tiesiogiai kreipiantis į savivaldybės administraciją		

1.3.2-r-1	Asmenų (šeimų), kuriems išnuomotas savivaldybės socialinis būstas, dalis nuo visų socialinio būsto nuomos laukiančių asmenų (šeimų) (procentais)	Apskaičiuojamas taip, kaip nurodyta 2014–2020 metų ESFI investicijų Veiksmų programos stebėsenos rodiklių skaičiavimo apraše.		Savivaldybės administracija	Tiesiogiai kreipiantis į savivaldybės administraciją		
P.S.362	Naujai įrengtų ar įsigytų socialinių būstų skaičius, vnt.	Apskaičiuojamas taip, kaip nurodyta 2014–2020 metų ESFI investicijų Veiksmų programos stebėsenos rodiklių skaičiavimo apraše.		Lietuvos Respublikos finansų ministerija	2014–2020 m. laikotarpio projektų įgyvendinimui posistemis (SF MIS 2014). Neveikiant SF MIS 2014, tiesiogiai kreipiantis į savivaldybės administraciją		
1.4-ef-1	Vidutinis finansuojamų iš biudžetų darbuotojų skaičius		Vidutinis finansuojamų iš biudžetų darbuotojų skaičius Telšių apskrityje	Lietuvos statistikos departamentas	www.stat.gov.lt		
1.4.1-r-1	Valstybės ir savivaldybių institucijų ir įstaigų, pagal veiksmų programą ESF lėšomis įgyvendinusių paslaugų ir (ar) aptarnavimo kokybei gerinti skirtas priemones, dalis, proc.	Apskaičiuojamas taip, kaip nurodyta 2014–2020 metų ESFI investicijų Veiksmų programos stebėsenos rodiklių skaičiavimo apraše.		Savivaldybės administracija	Tiesiogiai kreipiantis į savivaldybės administraciją		
P.S.415	Viešojo valdymo institucijos, pagal veiksmų programą ESF lėšomis įgyvendinusios paslaugų ir (ar) aptarnavimo kokybei gerinti skirtas priemones, skaičius	Apskaičiuojamas taip, kaip nurodyta 2014–2020 metų ESFI investicijų Veiksmų programos stebėsenos rodiklių skaičiavimo apraše.		Lietuvos Respublikos finansų ministerija	2014–2020 m. laikotarpio projektų įgyvendinimui posistemis (SF MIS 2014). Neveikiant SF MIS 2014, tiesiogiai kreipiantis į savivaldybės administraciją		
P.S.416	Viešojo valdymo institucijų darbuotojai, kurie dalyvavo pagal veiksmų programą ESF lėšomis vykdytose veiklose, skirtose stiprinti teikiamų paslaugų ir (ar) aptarnavimo kokybės gerinimui reikalingas kompetencijas, skaičius	Apskaičiuojamas taip, kaip nurodyta 2014–2020 metų ESFI investicijų Veiksmų programos stebėsenos rodiklių skaičiavimo apraše.		Lietuvos Respublikos finansų ministerija	2014–2020 m. laikotarpio projektų įgyvendinimui posistemis (SF MIS 2014). Neveikiant SF MIS 2014, tiesiogiai kreipiantis į savivaldybės administraciją		
P.N.910	Parengtos piliečių chartijos, skaičius	Apskaičiuojamas taip, kaip nurodyta 2014–2020 metų ESFI investicijų Veiksmų programos stebėsenos rodiklių skaičiavimo apraše.		Lietuvos Respublikos finansų ministerija	2014–2020 m. laikotarpio projektų įgyvendinimui posistemis (SF MIS 2014). Neveikiant SF MIS 2014, tiesiogiai kreipiantis į savivaldybės administraciją		
Prioritetas: Sanglaudos ekonominis didėjimas lyginant su šalimi							
Eil. Nr.	Vertinimo kriterijaus pavadinimas	Vertinimo kriterijaus apskaičiavimo formulė arba tyrimo pavadinimas*	Vertinimo kriterijaus reikšmei apskaičiuoti arba tyrimui atlikti naudojami duomenys (kintamieji)	Duomenis pateikiančios institucijos	Duomenų gavimo šaltiniai **	Vertinimo kriterijaus reikšmę apskaičiuojanti institucija	Vertinimo kriterijaus reikšmės apskaičiavimo periodiškumas
2.1-ef-1	Naujų įmonių skaičius atnaujintuose savivaldybių centruose			Savivaldybės administracija	Tiesiogiai kreipiantis į savivaldybės administraciją	TAS	Metinis
2.1.1-r-1	Pritrauktos papildomos materialinės investicijos į tikslines teritorijas, tūkst. Eur						

2.1.1-r-2	Dirbančiųjų dalis įmonėse, lyginant su darbingo amžiaus gyventojų skaičiumi savivaldybėse, kuriose yra išskirtų tikslinių teritorijų, proc.						
P.B.238	Sukurtos arba atnaujintos atviros erdvės miestų vietovėse, m ²	Apskaičiuojamas taip, kaip nurodyta 2014–2020 metų ESFI investicijų Veiksmų programos stebėsenos rodiklių skaičiavimo apraše.		Lietuvos Respublikos finansų ministerija	2014–2020 m. laikotarpio projektų įgyvendinimui posistemis (SFMIS 2014). Neveikiant SFMIS 2014, tiesiogiai kreipiantis į savivaldybės administraciją	TAS	Metinis
P.B.239	Pastatyti arba atnaujinti viešieji arba komerciniai pastatai miestų vietovėse	Apskaičiuojamas taip, kaip nurodyta 2014–2020 metų ESFI investicijų Veiksmų programos stebėsenos rodiklių skaičiavimo apraše.		Lietuvos Respublikos finansų ministerija	2014–2020 m. laikotarpio projektų įgyvendinimui posistemis (SFMIS 2014). Neveikiant SFMIS 2014, tiesiogiai kreipiantis į savivaldybės administraciją	TAS	Metinis
2.1.1-r-3	Be valymo išleistų paviršinių nuotekų kiekio sumažėjimas, procentai	Apskaičiuojamas taip, kaip nurodyta 2014–2020 metų ESFI investicijų Veiksmų programos stebėsenos rodiklių skaičiavimo apraše.		Savivaldybės administracija	Tiesiogiai kreipiantis į savivaldybės administraciją	TAS	Metinis
P.N.028	Inventorizuota neapskaityto paviršinių nuotekų nuotakyno dalis, proc.	Apskaičiuojamas taip, kaip nurodyta 2014–2020 metų ESFI investicijų Veiksmų programos stebėsenos rodiklių skaičiavimo apraše.		2014–2020 m. laikotarpio projektų įgyvendinimui posistemis (SFMIS 2014). Neveikiant SFMIS 2014, tiesiogiai kreipiantis į savivaldybės administraciją	2014–2020 m. laikotarpio projektų įgyvendinimui posistemis (SFMIS 2014). Neveikiant SFMIS 2014, tiesiogiai kreipiantis į savivaldybės administraciją	TAS	Metinis
P.S.328	Lietaus nuotėkio plotas, iš kurio surenkamam paviršiniam (lietaus) vandeniui tvarkyti, įrengta ir (ar) rekonstruota infrastruktūra, ha	Apskaičiuojamas taip, kaip nurodyta 2014–2020 metų ESFI investicijų Veiksmų programos stebėsenos rodiklių skaičiavimo apraše.		2014–2020 m. laikotarpio projektų įgyvendinimui posistemis (SFMIS 2014). Neveikiant SFMIS 2014, tiesiogiai kreipiantis į savivaldybės administraciją	2014–2020 m. laikotarpio projektų įgyvendinimui posistemis (SFMIS 2014). Neveikiant SFMIS 2014, tiesiogiai kreipiantis į savivaldybės administraciją	TAS	Metinis
2.1.1-r-4	Anglies dioksido (išskyrus išsiskiriantį iš biomasės) kiekis, namų ūkių išmestas į atmosferą iš transporto veiklos*, tūkst. tonų						
P.N.507	Parengti darnaus judumo planai, vnt	Apskaičiuojamas taip, kaip nurodyta 2014–2020 metų ESFI investicijų Veiksmų programos stebėsenos rodiklių skaičiavimo apraše.		Lietuvos Respublikos finansų ministerija	2014–2020 m. laikotarpio projektų įgyvendinimui posistemis (SFMIS 2014). Neveikiant SFMIS 2014, tiesiogiai kreipiantis į savivaldybės administraciją	TAS	Metinis

P.S.323	Igyvendintos darnaus judumo priemonės, vnt.	Apskaičiuojamas taip, kaip nurodyta 2014–2020 metų ESFI investicijų Veiksmų programos stebėsenos rodiklių skaičiavimo apraše.		Lietuvos Respublikos finansų ministerija	2014–2020 m. laikotarpio projektų įgyvendinimui posistemis (SFMS 2014). Neveikiant SFMS 2014, tiesiogiai kreipiantis į savivaldybės administraciją	TAS	Metinis
P.N.509	Įrengtos elektromobilių įkrovimo stotelės, vnt.	Apskaičiuojamas taip, kaip nurodyta 2014–2020 metų ESFI investicijų Veiksmų programos stebėsenos rodiklių skaičiavimo apraše.		Lietuvos Respublikos finansų ministerija	2014–2020 m. laikotarpio projektų įgyvendinimui posistemis (SFMS 2014). Neveikiant SFMS 2014, tiesiogiai kreipiantis į savivaldybės administraciją	TAS	Metinis
P.S.321	Įrengtų naujų dviračių ir (ar) pėsčiųjų takų, ir (ar) trasų ilgis, km	Apskaičiuojamas taip, kaip nurodyta 2014–2020 metų ESFI investicijų Veiksmų programos stebėsenos rodiklių skaičiavimo apraše.		Lietuvos Respublikos finansų ministerija	2014–2020 m. laikotarpio projektų įgyvendinimui posistemis (SFMS 2014). Neveikiant SFMS 2014, tiesiogiai kreipiantis į savivaldybės administraciją	TAS	Metinis
P.S.322	Rekonstruotų dviračių ir (ar) pėsčiųjų takų, ir (ar) trasų ilgis, km	Apskaičiuojamas taip, kaip nurodyta 2014–2020 metų ESFI investicijų Veiksmų programos stebėsenos rodiklių skaičiavimo apraše.		Lietuvos Respublikos finansų ministerija	2014–2020 m. laikotarpio projektų įgyvendinimui posistemis (SFMS 2014). Neveikiant SFMS 2014, tiesiogiai kreipiantis į savivaldybės administraciją	TAS	Metinis
2.1.1-r-5	Gyventojai (≥15 m.), per pastaruosius 12 mėnesių lanke, žiūrėję scenos meno renginių, proc.	Apskaičiuojamas taip, kaip nurodyta 2014–2020 metų ESFI investicijų Veiksmų programos stebėsenos rodiklių skaičiavimo apraše.		Savivaldybės administracija	Tiesiogiai kreipiantis į savivaldybės administraciją	TAS	Metinis
P.N.304	Modernizuoti kultūros infrastruktūros objektai, skaičius	Apskaičiuojamas taip, kaip nurodyta 2014–2020 metų ESFI investicijų Veiksmų programos stebėsenos rodiklių skaičiavimo apraše.		Lietuvos Respublikos finansų ministerija	2014–2020 m. laikotarpio projektų įgyvendinimui posistemis (SFMS 2014). Neveikiant SFMS 2014, tiesiogiai kreipiantis į savivaldybės administraciją	TAS	Metinis
2.1.1-r-6	Lietuvos gyventojų, bent kartą per pastaruosius 12 mėn. apsilankiusių kultūros paveldo objekte, dalis, proc.	Apskaičiuojamas taip, kaip nurodyta 2014–2020 metų ESFI investicijų Veiksmų programos stebėsenos rodiklių skaičiavimo apraše.		Savivaldybės administracija	Tiesiogiai kreipiantis į savivaldybės administraciją	TAS	Metinis
P.B.209	Numatomų apsilankymų remiamuose kultūros ir gamtos paveldo objektuose bei turistų traukos vietose skaičiaus padidėjimas, apsilankymai per metus	Apskaičiuojamas taip, kaip nurodyta 2014–2020 metų ESFI investicijų Veiksmų programos stebėsenos rodiklių skaičiavimo apraše.		Lietuvos Respublikos finansų ministerija	2014–2020 m. laikotarpio projektų įgyvendinimui posistemis (SFMS 2014). Neveikiant SFMS 2014, tiesiogiai kreipiantis į savivaldybės administraciją	TAS	Metinis

P.S.335	Sutvarkyti, įrengti ir pritaikyti lankymui gamtos ir kultūros paveldo objektai ir teritorijos, vnt.	Apskaičiuojamas taip, kaip nurodyta 2014–2020 metų ESFI investicijų Veiksmų programos stebėsenos rodiklių skaičiavimo apraše.		Lietuvos Respublikos finansų ministerija	2014–2020 m. laikotarpio projektų įgyvendinimui posistemis (SFMS 2014). Neveikiant SFMS 2014, tiesiogiai kreipiantis į savivaldybės administraciją	TAS	Metinis
2.1.1-r-7	Sugaištas kelionės automobilių keliais (išskyrus TEN-T kelius) laikas, mln. val.	Apskaičiuojamas taip, kaip nurodyta 2014–2020 metų ESFI investicijų Veiksmų programos stebėsenos rodiklių skaičiavimo apraše		Savivaldybės administracija	Tiesiogiai kreipiantis į savivaldybės administraciją	TAS	Metinis
P.B.214	Bendras rekonstruotų arba atnaujintų kelių ilgis, km	Apskaičiuojamas taip, kaip nurodyta 2014–2020 metų ESFI investicijų Veiksmų programos stebėsenos rodiklių skaičiavimo apraše.		Lietuvos Respublikos finansų ministerija	2014–2020 m. laikotarpio projektų įgyvendinimui posistemis (SFMS 2014). Neveikiant SFMS 2014, tiesiogiai kreipiantis į savivaldybės administraciją	TAS	Metinis
P.S.342	Įdiegtos saugų eismą gerinančios ir aplinkosaugos priemonės, skaičius	Apskaičiuojamas taip, kaip nurodyta 2014–2020 metų ESFI investicijų Veiksmų programos stebėsenos rodiklių skaičiavimo apraše.		Lietuvos Respublikos finansų ministerija	2014–2020 m. laikotarpio projektų įgyvendinimui posistemis (SFMS 2014). Neveikiant SFMS 2014, tiesiogiai kreipiantis į savivaldybės administraciją	TAS	Metinis
2.2-ef-1	Isteigtų darbo vietų skaičius atnaujintose kaimo vietovėse, vnt.			Savivaldybės administracija	Tiesiogiai kreipiantis į savivaldybės administraciją	TAS	Metinis
2.2.1-r-1	Užimtųjų dalis tikslinėse teritorijose, proc.			Savivaldybės administracija	Tiesiogiai kreipiantis į savivaldybės administraciją	TAS	Metinis
2.2.1-r-2	Pritrauktos papildomos materialinės investicijos į tikslines teritorijas, tūkst. Eur			Savivaldybės administracija	Tiesiogiai kreipiantis į savivaldybės administraciją	TAS	Metinis
P.S.364	Naujos atviros erdvės vietovėse nuo 1 iki 6 tūkst. gyv. (išskyrus savivaldybių centrus), kv. m.	Apskaičiuojamas taip, kaip nurodyta 2014–2020 metų ESFI investicijų Veiksmų programos stebėsenos rodiklių skaičiavimo apraše.		Savivaldybės administracija	Tiesiogiai kreipiantis į savivaldybės administraciją	TAS	Metinis
P.S.365	Atnaujinti ir (ar) pritaikyti naujai paskirčiai pastatai ir statiniai kaimo vietovėse, kv. m.	Apskaičiuojamas taip, kaip nurodyta 2014–2020 metų ESFI investicijų Veiksmų programos stebėsenos rodiklių skaičiavimo apraše.		Savivaldybės administracija	Tiesiogiai kreipiantis į savivaldybės administraciją	TAS	Metinis
2.2.1-r-3	Vandens tiekimo paslaugų prieinamumas, proc.	Apskaičiuojamas taip, kaip nurodyta 2014–2020 metų ESFI investicijų Veiksmų programos stebėsenos rodiklių skaičiavimo apraše.		Savivaldybės administracija	Tiesiogiai kreipiantis į savivaldybės administraciją	TAS	Metinis
P.N.050	Gyventojai, kuriems teikiamos vandens tiekimo paslaugos naujai pastatytais geriamojo vandens tiekimo tinklais, gyventojų skaičius, vnt.	Apskaičiuojamas taip, kaip nurodyta 2014–2020 metų ESFI investicijų Veiksmų programos stebėsenos rodiklių skaičiavimo apraše.		Lietuvos Respublikos finansų ministerija	2014–2020 m. laikotarpio projektų įgyvendinimui posistemis (SFMS 2014). Neveikiant SFMS 2014, tiesiogiai kreipiantis į savivaldybės administraciją	TAS	Metinis

P.N.051	Gyventojai, kuriems teikiamos vandens tiekimo paslaugos iš naujai pastatytų ir (arba) rekonstruotų geriamojo vandens gerinimo įrenginių“, gyventojų skaičius, vnt.	Apskaičiuojamas taip, kaip nurodyta 2014– 2020 metų ESFI investicijų Veiksmų programos stebėsenos rodiklių skaičiavimo apraše.		Lietuvos Respublikos finansų ministerija	2014–2020 m. laikotarpio projektų įgyvendinimui posistemis (SFMS 2014). Neveikiant SFMS 2014, tiesiogiai kreipiantis į savivaldybės administraciją	TAS	Metinis
P.S.333	Rekonstruotų vandens tiekimo ir nuotekų surinkimo tinklų ilgis, km	Apskaičiuojamas taip, kaip nurodyta 2014– 2020 metų ESFI investicijų Veiksmų programos stebėsenos rodiklių skaičiavimo apraše.		Lietuvos Respublikos finansų ministerija	2014–2020 m. laikotarpio projektų įgyvendinimui posistemis (SFMS 2014). Neveikiant SFMS 2014, tiesiogiai kreipiantis į savivaldybės administraciją	TAS	Metinis
P.B.218	Papildomi gyventojai, kuriems teikiamos pagerintos vandens tiekimo paslaugos, asmenys	Apskaičiuojamas taip, kaip nurodyta 2014– 2020 metų ESFI investicijų Veiksmų programos stebėsenos rodiklių skaičiavimo apraše.		Lietuvos Respublikos finansų ministerija	2014–2020 m. laikotarpio projektų įgyvendinimui posistemis (SFMS 2014). Neveikiant SFMS 2014, tiesiogiai kreipiantis į savivaldybės administraciją	TAS	Metinis
2.2.1-r-4	Nuotekų tvarkymo paslaugų prieinamumas, proc.	Apskaičiuojamas taip, kaip nurodyta 2014– 2020 metų ESFI investicijų Veiksmų programos stebėsenos rodiklių skaičiavimo apraše.		Savivaldybės administracija	Tiesiogiai kreipiantis į savivaldybės administraciją	TAS	Metinis
P.N.053	Gyventojai, kuriems teikiamos paslaugos naujai pastatytais nuotekų surinkimo tinklais, gyventojų ekvivalentas	Apskaičiuojamas taip, kaip nurodyta 2014– 2020 metų ESFI investicijų Veiksmų programos stebėsenos rodiklių skaičiavimo apraše.		Lietuvos Respublikos finansų ministerija	2014–2020 m. laikotarpio projektų įgyvendinimui posistemis (SFMS 2014). Neveikiant SFMS 2014, tiesiogiai kreipiantis į savivaldybės administraciją	TAS	Metinis
P.N.054	Gyventojai, kuriems teikiamos nuotekų valymo paslaugos naujai pastatytais ir (arba) rekonstruotais nuotekų valymo įrenginiais, gyventojų ekvivalentas	Apskaičiuojamas taip, kaip nurodyta 2014– 2020 metų ESFI investicijų Veiksmų programos stebėsenos rodiklių skaičiavimo apraše.		Lietuvos Respublikos finansų ministerija	2014–2020 m. laikotarpio projektų įgyvendinimui posistemis (SFMS 2014). Neveikiant SFMS 2014, tiesiogiai kreipiantis į savivaldybės administraciją	TAS	Metinis
P.B.219	Papildomi gyventojai, kuriems teikiamos pagerintos nuotekų tvarkymo paslaugos, gyventojų ekvivalentas	Apskaičiuojamas taip, kaip nurodyta 2014– 2020 metų ESFI investicijų Veiksmų programos stebėsenos rodiklių skaičiavimo apraše.		Lietuvos Respublikos finansų ministerija	2014–2020 m. laikotarpio projektų įgyvendinimui posistemis (SFMS 2014). Neveikiant SFMS 2014, tiesiogiai kreipiantis į savivaldybės administraciją	TAS	Metinis
2.2.1-r-5	Sąvartynuose šalinamų komunalinių atliekų dalis, procentai	Apskaičiuojamas taip, kaip nurodyta 2014– 2020 metų ESFI investicijų Veiksmų programos stebėsenos rodiklių skaičiavimo apraše		Savivaldybės administracija	Tiesiogiai kreipiantis į savivaldybės administraciją	TAS	Metinis

2.2.1-r-6	Komunalinių atliekų sraute esančių popieriaus, plastiko, metalo, stiklo atliekų dalis, paruošta pakartotinai naudoti ar perdirbti, procentai	Apskaičiuojamas taip, kaip nurodyta 2014–2020 metų ESFI investicijų Veiksmų programos stebėsenos rodiklių skaičiavimo apraše		Savivaldybės administracija	Tiesiogiai kreipiantis į savivaldybės administraciją	TAS	Metinis
P.S.329	Sukurti / pagerinti atskiro komunalinių atliekų surinkimo pajėgumai, tonos/metai	Apskaičiuojamas taip, kaip nurodyta 2014–2020 metų ESFI investicijų Veiksmų programos stebėsenos rodiklių skaičiavimo apraše.		Lietuvos Respublikos finansų ministerija	2014–2020 m. laikotarpio projektų įgyvendinimui posistemis (SF MIS 2014). Neveikiant SF MIS 2014, tiesiogiai kreipiantis į savivaldybės administraciją	TAS	Metinis
2.2.1-r-7	Teritorijų, kuriose įgyvendintos kraštovaizdžio formavimo priemonės, plotas, hektarai	Apskaičiuojamas taip, kaip nurodyta 2014–2020 metų ESFI investicijų Veiksmų programos stebėsenos rodiklių skaičiavimo apraše.		Lietuvos Respublikos finansų ministerija	2014–2020 m. laikotarpio projektų įgyvendinimui posistemis (SF MIS 2014). Neveikiant SF MIS 2014, tiesiogiai kreipiantis į savivaldybės administraciją	TAS	Metinis
R.N.091	Teritorijų, kuriose įgyvendintos kraštovaizdžio formavimo priemonės, plotas, ha	Apskaičiuojamas taip, kaip nurodyta 2014–2020 metų ESFI investicijų Veiksmų programos stebėsenos rodiklių skaičiavimo apraše.		Lietuvos Respublikos finansų ministerija	2014–2020 m. laikotarpio projektų įgyvendinimui posistemis (SF MIS 2014). Neveikiant SF MIS 2014, tiesiogiai kreipiantis į savivaldybės administraciją	TAS	Metinis
P.N.092	„Kraštovaizdžio ir (ar) gamtinio karkaso formavimo aspektais pakeisti ar pakoreguoti savivaldybių ar jų dalių bendrieji planai“	Apskaičiuojamas taip, kaip nurodyta 2014–2020 metų ESFI investicijų Veiksmų programos stebėsenos rodiklių skaičiavimo apraše.		Lietuvos Respublikos finansų ministerija	2014–2020 m. laikotarpio projektų įgyvendinimui posistemis (SF MIS 2014). Neveikiant SF MIS 2014, tiesiogiai kreipiantis į savivaldybės administraciją	TAS	Metinis
P.N.093	Likviduoti kraštovaizdį daktantys bešeimininkiai apileisti statiniai ir įrenginiai, skaičius	Apskaičiuojamas taip, kaip nurodyta 2014–2020 metų ESFI investicijų Veiksmų programos stebėsenos rodiklių skaičiavimo apraše.		Lietuvos Respublikos finansų ministerija	2014–2020 m. laikotarpio projektų įgyvendinimui posistemis (SF MIS 2014). Neveikiant SF MIS 2014, tiesiogiai kreipiantis į savivaldybės administraciją	TAS	Metinis
P.N.094	Rekultivuotos atviraus kasiniais pažeistos žemės skaičius	Apskaičiuojamas taip, kaip nurodyta 2014–2020 metų ESFI investicijų Veiksmų programos stebėsenos rodiklių skaičiavimo apraše.		Lietuvos Respublikos finansų ministerija	2014–2020 m. laikotarpio projektų įgyvendinimui posistemis (SF MIS 2014). Neveikiant SF MIS 2014, tiesiogiai kreipiantis į savivaldybės administraciją	TAS	Metinis
P. S.338	Įsaugoti, sutvarkyti ar atkurti įvairaus teritorinio lygmens kraštovaizdžio arealai, skaičius	Apskaičiuojamas taip, kaip nurodyta 2014–2020 metų ESFI investicijų Veiksmų programos stebėsenos rodiklių skaičiavimo apraše.		Lietuvos Respublikos finansų ministerija	2014–2020 m. laikotarpio projektų įgyvendinimui posistemis (SF MIS 2014). Neveikiant SF MIS 2014, tiesiogiai kreipiantis į savivaldybės administraciją	TAS	Metinis

2.3-ef-1	Registruotų ilgalaikių bedarbių skaičius, vnt.		Registruotų ilgalaikių bedarbių skaičius Telsių apskrityje, vnt.	Lietuvos Respublikos socialinės apsaugos ir darbo ministerija	www.socialinisze melapis.lt	TAS	Metinis
2.3.1-r-1	Viešuoju miesto transportu vežamų keleivių skaičius, mln. keleivių		Keleivių vežimas kelių transportu, mln. keleivių	Lietuvos statistikos departamentas	www.stat.gov.lt	TAS	Metinis
P.S.325	Išgytos naujos ekologiškos viešojo transporto priemonės, vnt.	Apskaičiuojamas taip, kaip nurodyta 2014–2020 metų ESFI investicijų Veiksmų programos stebėsenos rodiklių skaičiavimo apraše.		Lietuvos Respublikos finansų ministerija	2014–2020 m. laikotarpio projektų įgyvendinimui posistemis (SFMS 2014). Neveikiant SFMS 2014, tiesiogiai kreipiantis į savivaldybės administraciją	TAS	Metinis
2.3.2-r-1	Turistų (užsienio ir vietos) kelionių skaičius prioritetiniuose turizmo plėtros regionuose, skaičius	Apskaičiuojamas taip, kaip nurodyta 2014–2020 metų ESFI investicijų Veiksmų programos stebėsenos rodiklių skaičiavimo apraše.		Savivaldybės administracija	Tiesiogiai kreipiantis į savivaldybės administraciją	TAS	Metinis
P.N.817	Įrengti ženklinimo infrastruktūros objektai, skaičius	Apskaičiuojamas taip, kaip nurodyta 2014–2020 metų ESFI investicijų Veiksmų programos stebėsenos rodiklių skaičiavimo apraše.		Lietuvos Respublikos finansų ministerija	2014–2020 m. laikotarpio projektų įgyvendinimui posistemis (SFMS 2014). Neveikiant SFMS 2014, tiesiogiai kreipiantis į savivaldybės administraciją	TAS	Metinis

* Jei vertinimo kriterijui apskaičiuoti bus atliekamas papildomas tyrimas, plano priede pateikiamas trumpas laisvos formos tyrimo metodo (-ų) aprašymas.

** Iš viešųjų šaltinių (leidiniai, viešosios duomenų bazės, teisės aktai, periodinės apžvalgos ir kt.); naudojant informacines sistemas; tiesiogiai

7 lentelė. Visuomenės informavimo apie plano įgyvendinimą priemonės.

Informacijos pobūdis	Skelbimo periodiškumas*	Paskelbimo šaltinis (pažymėti)							Lėšų poreikis ir finansavimo šaltiniai
		Skelbimas internete	Pranešimas spaudai	Užsakomasis straipsnis	Televizijos laida	Radijo pranešimas	Seminaras, konferencija	Kita (nurodyti)	
Plano įgyvendinimo ataskaita	1 kartą per metus	+							0
Periodinė apžvalga	1 kartą per ketvirtį	+							0
Teminė apžvalga									
Informacinis pranešimas									
Kita (nurodyti)									

* Vienkartinis, periodinis (nurodyti periodiškumą)