



Lietuvos Respublikos  
socialinės apsaugos  
ir darbo ministerija

## KIEKYBINIS JAUNIMO NUOMONĖS TYRIMAS

Vykdytojas:  
**spinter tyrimai**

2023 m. lapkričio mėn.

Vilnius

# TURINYS

I. TYRIMO METODIKA .....	3
II. TYRIMO REZULTATAI .....	11
2.1. STUDENTAI.....	11
2.2. SOCIALIAI PAŽEIDŽIAMAS JAUNIMAS.....	16
JAUNIMAS REGIONUOSE .....	23
JAUNIMAS IŠ SOCIALIAI JAUTRIŲ ŠEIMŲ.....	30
NEDIRBANTIS IR NESIMOKANTIS JAUNIMAS.....	37
III. RODIKLIŲ APIBENDRINIMAS.....	44
IV. IŠVADOS.....	48

# I. TYRIMO METODIKA

Visuomenės nuomonės ir rinkos tyrimų bendrovė „Spinter tyrimai“, Socialinės apsaugos ir darbo ministerijos užsakymu, 2023 metų lapkričio 3 - 23 dienomis atliko kiekybinį Lietuvos jaunimo tyrimą.

## 1.1. Tyrimo tikslai

Nustatyti Socialinės apsaugos ir darbo ministerijos kompetencijai priskirtų komunikacijos rodiklių reikšmes.

## 1.2. Tyrimo tikslinė grupė

Visa tyrimo tikslinė grupė – 15–29 m. šalies gyventojai. Tyrimo rezultatai analizuojami šiose tikslinėse grupėse:

- Studentai
- Socialiai pažeidžiamas jaunimas. Šioje tikslinėje grupėje išskiriamos vidinės grupės:
  - Jaunimas regionuose (mažesniuose miestuose / rajonų centruose ir kaimo vietovėse gyvenantis jaunimas)
  - Jaunimas iš socialiai jautrių šeimų (susidūrusieji su smurtavimu, tėvų ar kitų šeimos narių alkoholizmu ar smurto naudojimu augdami šeimose ir / arba užaugusieji mažas pajamas turinčiose šeimose)
  - Nedirbantis ir nesimokantis jaunimas

## 1.3. Tyrimo imtis

Faktiškas apklaustųjų skaičius	815
<i>Imtis tikslinėse grupėse:</i>	
Studentai	256
Socialiai pažeidžiamas jaunimas	559
Jaunimas regionuose	461
Jaunimas iš socialiai jautrių šeimų	267
Nedirbantis ir nesimokantis jaunimas	181

Lauko darbų suvestinė:

Iš viso aplankyta namų ūkių	2270	100%
Apklausta	815	36%
Nebuvo namuose, nerasta	256	12%
Neatitiko atrankos kriterijų	734	32%
Atsisakė dalyvauti apklausoje	465	20%

Atsisakymo dalyvauti priežastys:

Nenoras įsileisti į namus nepažįstamą žmogų	43%
Užimtumas/ laikos stoka	39%
Nenoras išreikšti savo nuomonę	7%
Respondentas mano, kad tyrimo klausimynas per ilgas, neturės pakankamai laiko	3%
Tinkamų sąlygų atlikti interviu nebuvimas	3%
Respondento sveikatos problemos, nuovargis	2%
Nemato tyrime asmeninės naudos (norėtų ką nors gauti už dalyvavimą)	2%
Kitos priežastys	1%

#### 1.4. Tyrimo atranka

Respondentai apklausti visoje Lietuvoje. Bendrai taikytas *daugiapakopės stratifikuotos tikimybinės* atrankos metodas, užtikrinantis duomenų reprezentatyvumą.

Atranka vadinama daugiapakope, nes atskiras atrankinis vienetas „pasiekiamas“ per keletą etapų.

Pirmajame etape išskiriamos trys stratos pagal gyvenvietės tipą – didmiesčiai, rajonų centrai ir rajoniniai miestai, miesteliai ir kaimai. Kiekvienos stratos viduje yra vykdoma vietovių atranka. Šiame atrankos etape atsižvelgiama į geografinį ir gyvenamosios vietos dydžio kriterijus. Atrankinių taškų skaičius apskaičiuojamas pagal imties dydį ir gyventojų skaičių vietovėse. Taikoma proporcinės atrankos strategija – respondentų skaičius kiekvienoje stratoje atitinka šalies gyventojų pasiskirstymą pagal gyvenamąją vietą.

Antrasis atrankos etapas yra vykdomas pasirinktuose atrankiniuose taškuose. Paprastosios tikimybinės atrankos metodu kiekviename atrankiniame taške (mieste / kaime) yra parenkamos gatvės. Didžiuosiuose miestuose ir rajonų centruose atrenkamos gatvės iš skirtingų mikrorajonų. Respondentų skaičius kiekviename atrankiniame taške proporcingas gyventojų skaičiui toje vietovėje. Kiekviena atrinkta gatvė sudaro namų ūkių visumą.

Trečiame atrankos etape iš turimos namų ūkių visumos paprastosios tikimybinės atrankos metodu atrenkami namų ūkiai. Taikomas bendras principas: aplankomas kas antras namas, iš kurio pagal atsitiktinių skaičių lentelę parenkami du butai. Namų ūkyje respondentas parenkamas taikant gimtadienio taisyklę. (Pvz. teiraujamesi, kiek namų ūkyje yra žmonių nuo 15 iki 29 metų ir kurio iš jų gimtadienis yra arčiausiai).

#### 1.5. Tyrimo metodas

Tyrimo duomenų rinkimas atliekamas apklausos metodu. Apklausa yra atliekama standartizuoto interviu būdu, naudojant su Užsakovu suderintą klausimyną. Taikomas CAPI interviu tipas (Computer Assisted Personal Interview).

Standartizuotą interviu atlieka profesionalus apklausėjas respondento namuose. Jis veda pokalbį su respondentu pagal parengtus klausimus, atsakymus fiksuodamas elektroniniame klausimyne.

## 1.6. Tyrimo kokybės kontrolė

Apklausą atliko profesionalūs apklausėjai, turintys kelerių metų darbo su apklausomis patirtį. Taikytas atrankos modelis apklausėjams gerai žinomas, detalai išstudijuotas apmokymų metu.

Apklausos atlikimo procesas kompiuterizuotas (CAPI), tai leidžia išvengti klaidų, kylančių tiek apklausos proceso, tiek duomenų suvedimo metu. Apklausų atlikėjas neturi galimybės keisti klausimų eiliškumo, praleisti klausimus ar jų dalis. Programinė įranga automatiškai kontroliuoja logikos ir suvedimo klaidas, loginius ryšius tarp klausimų, klausimų seką, apklaustųjų kvotas.

Vykdamant apklausėjų darbo kontrolę buvo vertinta kaip laikomasi namų ūkio atrankos taisyklių, respondentų namų ūkyje atrankos taisyklių, bendrųjų apklausėjo etikos kodekso taisyklių, bendrai anketų užpildymo kokybė.

Apklausos lauko darbų vadovas patikrino apklausėjų darbo kokybę telefonu, susisiekdamas su 10,0% apklaustųjų, tikrinant 10% kiekvieno apklausėjo maršruto ir anketų. Jeigu tikrinimo metu kyla įtarimas, kad respondantai apklausti netinkamai, pažeidžiant atrankos ir apklausos principus, visos to apklausėjo anketos šalinamos iš tyrimo imties. Šioje apklausoje nekokybiško apklausos atlikimo faktų nerasta.

Atsakymų logika ir nuoseklumas patikrinti duomenų tvarkymo metu skaičiuojant pasiskirstymus ir atsakymų tarpusavio ryšius.

UAB „Spinter tyrimai“ tyrimus atlieka laikydamosi tarptautinės viešosios nuomonės tyrėjų asociacijos ESOMAR standartų. UAB „Spinter tyrimai“ yra atstovaujama šioje organizacijoje. Apklausėjai apmokomi ir jų darbo kontrolė atliekama pagal ESOMAR kodeksų reikalavimus.

## 1.7. Duomenų analizė

Duomenų analizė buvo atliekama, naudojant SPSS/PC programinę įrangą. SPSS – pažangi ir profesionali programinė įranga, naudojama rinkti, peržiūrėti ir analizuoti statistinius duomenis. SPSS yra dažniausiai tyrėjų naudojama priemonė, analizuojant rinkos tyrimų duomenis.

Ataskaitoje pateikiami bendrieji atsakymų pasiskirstymai (procentai), ir pasiskirstymai pagal socialines-demografines charakteristikas (Žr. Priedus).

## 1.8. Statistinė duomenų paklaida

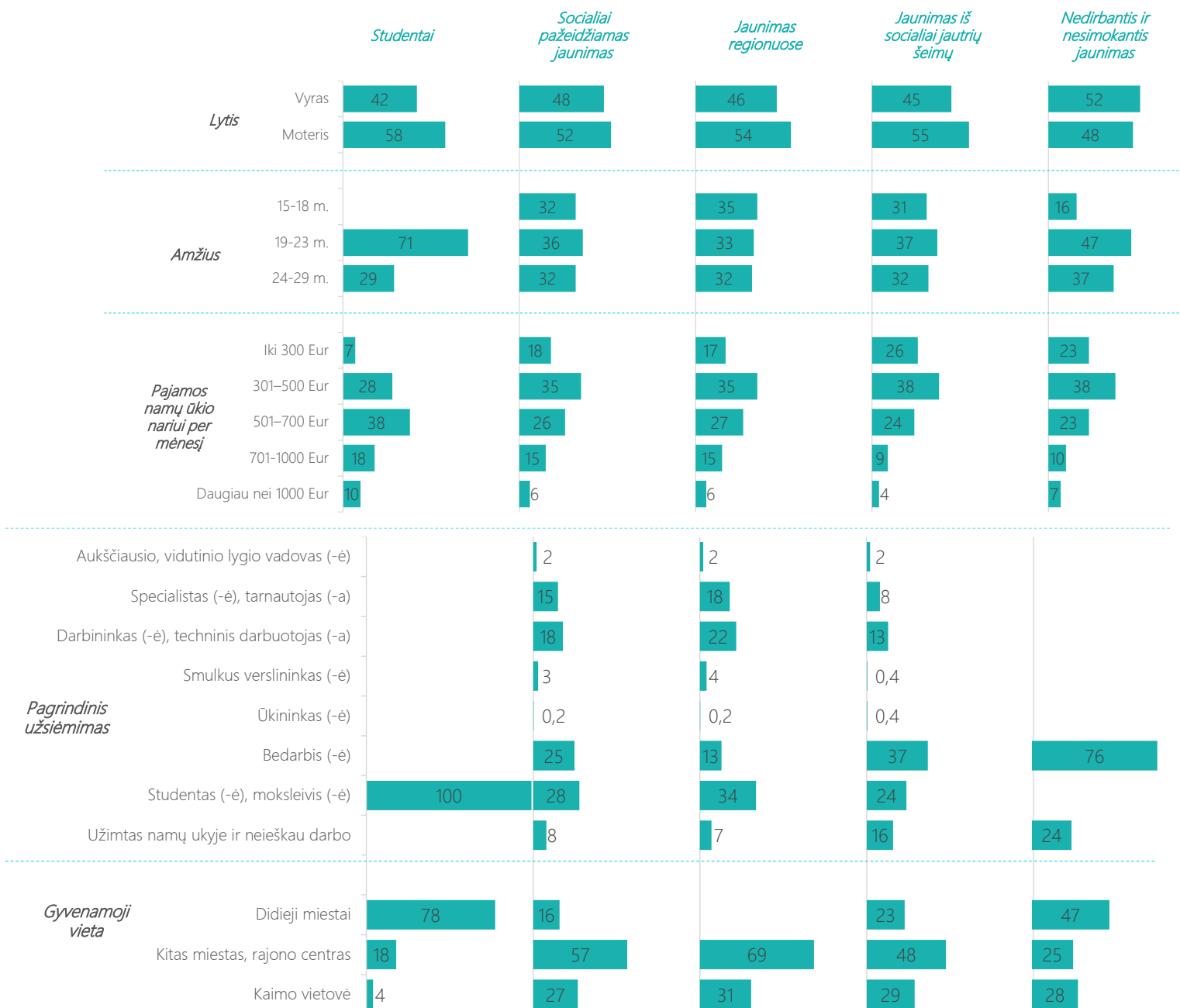
Atrankiniuose kiekybiniuose tyrimuose visada išlieka statistinės paklaidos tikimybė, į kurią būtina atsižvelgti interpretuojant duomenis. Pvz.: jeigu apklausus 555 respondentus gavome, jog 44,9 proc. apklaustųjų nurodė dalyvavę informaciniame renginyje apie galimybę susirasti darbą, savanorystę, galimybę steigti savo verslą ir pan., tai yra 95 proc. tikimybė, kad tikroji reikšmė yra tarp 41,0 proc. ir 48,8 proc.

Įverčio tikslumas mažėja, mažėjant analizuojamų atsakymų skaičiui. Toliau pateikiama lentelė, padedanti įvertinti statistinę paklaidą.

Statistinė duomenų paklaida:

	Proc.	Proc.	Proc.	Proc.	Proc.	Proc.	Proc.	Proc.
PASISKIRSTYMAS	5	10	15	20	25	30	40	50
N	95	90	85	80	75	70	60	50
100	4.4	6.0	7.1	8.0	8.7	9.2	9.8	10
200	3.1	4.2	5.0	5.7	6.1	6.5	6.9	7.1
300	2.5	3.5	4.1	4.6	5.0	5.3	5.7	5.8
400	2.2	3.0	3.6	4.1	4.3	4.6	4.9	5.0
500	1.9	2.7	3.2	3.6	3.9	4.1	4.4	4.5
600	<b>1.7</b>	<b>2.4</b>	<b>2.9</b>	<b>3.2</b>	<b>3.5</b>	<b>3.7</b>	<b>3.9</b>	<b>4.0</b>
800	1.5	2.1	2.5	2.8	3.0	3.2	3.4	3.5
1000	1.4	1.9	2.3	2.5	2.7	2.9	3.1	3.1
1500	1.1	1.5	1.8	2.1	2.2	2.4	2.5	2.6

## 1.9. Respondentų socialinės-demografinės charakteristikos (%)



## 1.10. Vertinimo rodiklių skaičiavimo metodika

Tyrimo matuojamų rodiklių pavadinimai ir tikslinės grupės, kurioms šie rodikliai skaičiuojami:

Rodiklis	Aktuali tikslinė grupė
Dalis, kuri žino apie galimybes jaunimui įsidarbinti, savanoriauti ar įgyti praktinių įgūdžių	- Studentai
Dalis, kuri vertina savo darbo ar savanorystės patirtį kaip svarbią (profesijos pasirinkimui, karjerai ir pan.)	- Studentai
Dalis, kuri bandė dirbti arba savanoriauti	- Studentai
Dalis, kuri teigiamai vertina švietimo įstaigos pasiūlytą praktiką	- Studentai
Dalis, kuriai tyrėjo profesija atrodo patraukli	- Studentai
Dalis, kuri žino apie valstybės pagalbą jaunimui įsidarbinti ar įgyti praktinių įgūdžių	- Socialiai pažeidžiamas jaunimas - Jaunimas regionuose - Jaunimas iš socialiai jautrių šeimų - Nedirbantis ir nesimokantis jaunimas
Dalis, kuri vertina savo darbo, praktikos ar savanoriavimo patirtį kaip svarbią ateičiai	- Socialiai pažeidžiamas jaunimas - Jaunimas regionuose - Jaunimas iš socialiai jautrių šeimų - Nedirbantis ir nesimokantis jaunimas
Dalis, kuri mano, kad dirbti yra galimybė bendrauti, save realizuoti, įgyti patirties, būti savarankišku	- Socialiai pažeidžiamas jaunimas - Jaunimas regionuose - Jaunimas iš socialiai jautrių šeimų - Nedirbantis ir nesimokantis jaunimas
Dalis, kuri vertina, kad dalyvavimas jaunimo užimtumo programose – galimybė įgyti praktikos	- Socialiai pažeidžiamas jaunimas - Jaunimas regionuose - Jaunimas iš socialiai jautrių šeimų - Nedirbantis ir nesimokantis jaunimas
Dalis, faktiškai dalyvaujančių užimtumo veiklose po informacinių renginių	- Socialiai pažeidžiamas jaunimas - Jaunimas regionuose - Jaunimas iš socialiai jautrių šeimų - Nedirbantis ir nesimokantis jaunimas
Dalis, kuri norėtų dalyvauti savivaldybės organizuojamuose visuomenei / bendruomenei naudinguose darbuose	- Socialiai pažeidžiamas jaunimas - Jaunimas regionuose - Jaunimas iš socialiai jautrių šeimų - Nedirbantis ir nesimokantis jaunimas

Tyrimo matuojamų rodiklių skaičiavimo principai:

Rodiklis	Rodiklio matavimui naudojami klausimai / teiginiai tyrimo klausimyne	Galimi atsakymo variantai	Rodiklio reikšmė
Dalis, kuri žino apie galimybes jaunimui įsidarbinti, savanoriauti ar įgyti praktinių įgūdžių	Ar Jūs žinote apie galimybes jaunimui įsidarbinti, savanoriauti ar įgyti praktinių žinių?	- Taip, žinau - Ne, nežinau	Procentas respondentų, atsakiusių teigiamai, t.y. pasirinkusių atsakymo variantą „Taip, žinau“
Dalis, kuri vertina savo darbo ar savanorystės patirtį kaip svarbią (profesijos pasirinkimui, karjerai ir pan.)	Jūsų nuomone, kiek iki studijų įgyta darbo ar savanoriavimo patirtis yra svarbi profesijos pasirinkimui, būsimai karjerai?	- Labai svarbi - Greičiau svarbi - Greičiau nesvarbi - Nesvarbi	Procentas respondentų, pritariančių teiginiui, t.y. pasirinkusių atsakymo variantą „Labai svarbi“ arba „Greičiau svarbi“



<b>Dalis, kuri bandė dirbti arba savanoriauti</b>	Ar Jums yra tekę dirbti ar savanoriauti?	<ul style="list-style-type: none"> <li>- Taip, dirbu ar savanoriauju ir dabar</li> <li>- Taip, teko anksčiau</li> <li>- Ne, neteko</li> <li>- Ne, bet ketinu ateityje</li> </ul>	Procentas respondentų, atsakiusių teigiamai, t.y. pasirinkusių atsakymo variantą „Taip, dirbu ar savanoriauju ir dabar“ arba „Taip, teko anksčiau“
<b>Dalis, kuri teigiamai vertina švietimo įstaigos pasiūlytą praktiką</b>	Kaip vertinate Jūsų mokymo įstaigos pasiūlytą praktiką? (atsakinė tik atlikusieji praktiką mokymo įstaigoje pasiūlytoje vietoje)	<ul style="list-style-type: none"> <li>- Labai palankiai</li> <li>- Greičiau palankiai</li> <li>- Greičiau nepalankiai</li> <li>- Visiškai nepalankiai</li> </ul>	Procentas respondentų, pritariančių teiginiui, t.y. pasirinkusių atsakymo variantą „Labai palankiai“ arba „Greičiau palankiai“
<b>Dalis, kuriai tyrėjo profesija atrodo patraukli</b>	Ar Jums atrodytų patraukli galimybė baigus studijas likti dirbti ir užsiimti moksliniais tyrimais universitete ar mokslinių tyrimų institute?	<ul style="list-style-type: none"> <li>- Taip, patraukli</li> <li>- Ne, nepatraukli</li> </ul>	Procentas respondentų, atsakiusių teigiamai, t.y. pasirinkusių atsakymo variantą „Taip, patraukli“
<b>Dalis, kuri žino apie valstybės pagalbą jaunimui įsidarbinti ar įgyti praktinių įgūdžių</b>	Ar Jūs žinote apie valstybės teikiamą pagalbą jaunimui įsidarbinti ar įgyti praktinių žinių?	<ul style="list-style-type: none"> <li>- Taip, žinau</li> <li>- Ne, nežinau</li> </ul>	Procentas respondentų, atsakiusių teigiamai, t.y. pasirinkusių atsakymo variantą „Taip, žinau“
<b>Dalis, kuri vertina savo darbo, praktikos ar savanoriavimo patirtį kaip svarbią ateičiai</b>	Jūsų nuomone, kiek svarbi Jūsų ateičiai būtų įgyta darbo, praktikos ar savanoriavimo patirtis?	<ul style="list-style-type: none"> <li>- Labai svarbi</li> <li>- Greičiau svarbi</li> <li>- Greičiau nesvarbi</li> <li>- Nesvarbi</li> </ul>	Procentas respondentų, pritariančių teiginiui, t.y. pasirinkusių atsakymo variantus „Labai svarbi“ arba „Greičiau svarbi“
<b>Dalis, kuri mano, kad dirbti yra galimybė bendrauti, save realizuoti, įgyti patirties, būti savarankišku</b>	<p>Kiek Jūs sutinkate su teiginiu, kad darbas yra galimybė bendrauti?</p> <p>Kiek Jūs sutinkate su teiginiu, kad darbas yra galimybė realizuoti save?</p> <p>Kiek Jūs sutinkate su teiginiu, kad darbas yra galimybė įgyti patirties?</p> <p>Kiek Jūs sutinkate su teiginiu, kad darbas yra galimybė būti savarankišku?</p>	<ul style="list-style-type: none"> <li>- Visiškai sutinku</li> <li>- Greičiau sutinku</li> <li>- Greičiau nesutinku</li> <li>- Visiškai nesutinku</li> </ul>	Procentas respondentų, pritariančių visiems teiginiams, t.y. pasirinkusių atsakymo variantus „Visiškai sutinku“ arba „Greičiau sutinku“
<b>Dalis, kuri vertina, kad dalyvavimas jaunimo užimtumo programose – galimybė įgyti praktikos</b>	Kiek Jūs sutinkate su teiginiu, kad dalyvavimas jaunimo užimtumo programose yra puiki galimybė įgyti praktikos?	<ul style="list-style-type: none"> <li>- Visiškai sutinku</li> <li>- Greičiau sutinku</li> <li>- Greičiau nesutinku</li> <li>- Visiškai nesutinku</li> </ul>	Procentas respondentų, pritariančių teiginiui, t.y. pasirinkusių atsakymo variantą „Visiškai sutinku“ arba „Greičiau sutinku“
<b>Dalis, faktiškai dalyvaujančių užimtumo veiklose po informacinių renginių</b>	<p>Ar Jūs esate dalyvavę informaciniame renginyje apie galimybę susirasti darbą, savanorystę, galimybę steigti savo verslą ir pan.?</p> <p>Ar po informacinio renginio įsitraukėte / ėmėtės tos veiklos?</p>	<ul style="list-style-type: none"> <li>- Taip</li> <li>- Ne</li> </ul>	Procentas respondentų, teigiamai atsakiusių į abu klausimus, t.y. pasirinkusių atsakymo variantus „Taip“
<b>Dalis, kuri norėtų dalyvauti savivaldybės organizuojamuose</b>	Ar Jūs norėtumėte dalyvauti savivaldybės organizuojamuose	<ul style="list-style-type: none"> <li>- Taip, norėčiau</li> <li>- Ne, nenorėčiau</li> </ul>	Procentas respondentų, atsakiusių teigiamai, t.y.

visuomenei /  
bendruomenei  
naudinguose darbuose

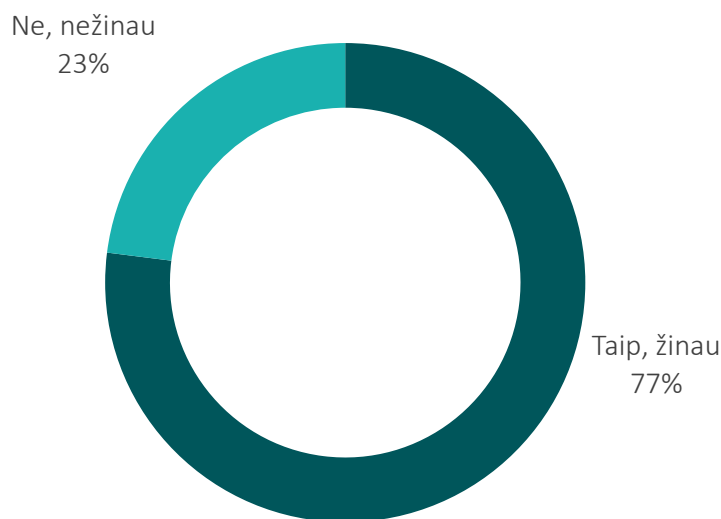
visuomenei / bendruomenei  
naudinguose darbuose?

pasirinkusių atsakymo  
variantą „Taip, norėčiau“

## II. TYRIMO REZULTATAI

### 2.1. STUDENTAI

77 proc. apklaustų studentų nurodė žinantys apie galimybes jaunimui įsidarbinti, savanoriauti ar įgyti praktinių žinių. Ketvirtadalis (23 proc.) teigė, kad apie tokias galimybes nežino (Pav. 2.1.1).



2.1.1 pav. Jaunimo galimybių įsidarbinti, savanoriauti, įgyti praktinių įgūdžių žinomumas (proc.; N=256)

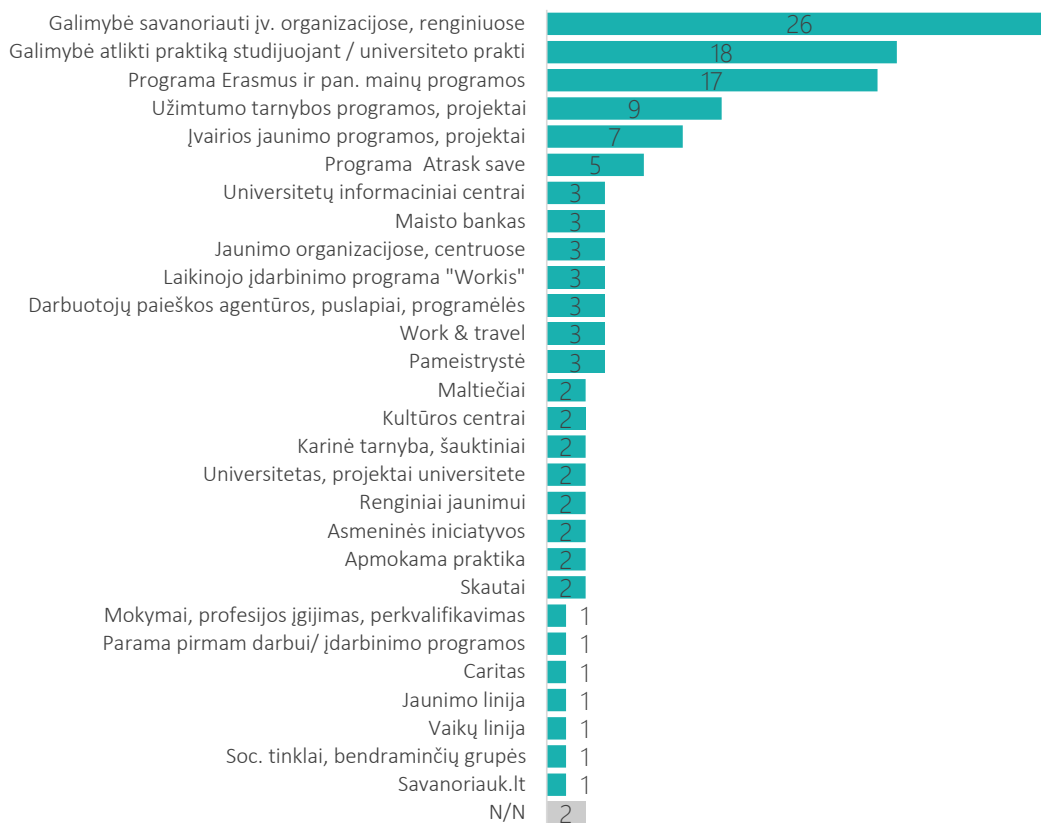
Rodiklis: dalis, kuri žino apie galimybes jaunimui įsidarbinti, savanoriauti ar įgyti praktinių įgūdžių. Rodiklio reikšmė lygi 77 proc., jos apskaičiavimas pateikiamas 2.1.1. lentelėje.

Rodiklio matavimui naudojamas klausimas tyrimo klausimyne	Rodiklį sudarančių atsakymo variantų reikšmės		Rodiklio reikšmė
Ar Jūs žinote apie galimybes jaunimui įsidarbinti, savanoriauti ar įgyti praktinių žinių?	Taip, žinau	77%	77%

2.1.1. lentelė. Dalis, kuri žino apie galimybes jaunimui įsidarbinti, savanoriauti ar įgyti praktinių įgūdžių

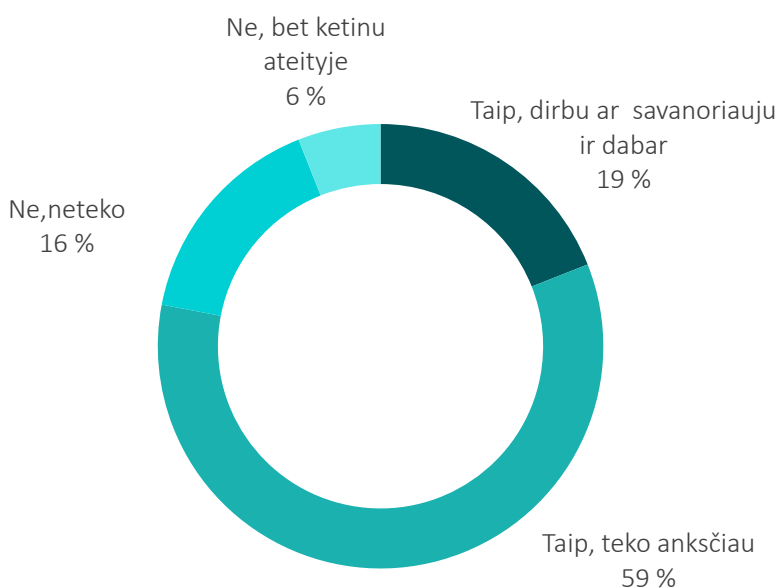
26 proc. respondentų įvardijo žinantys apie galimybę apskritai savanoriauti organizacijose, renginiuose. 18 proc. nurodė galimybę atlikti praktiką studijuojant. 17 proc. paminėjo Erasmus ir panašias mainų programas. 9 proc. - Užimtumo tarnybos programas, projektus, 7 proc. – įvairias jaunimo programas, projektus, 5 proc. - programą Atrask save (Pav. 2.1.2).

Užimtumo tarnybos programas, projektus dažniau žino jaunesni respondentai.



**2.1.2 pav. Žinomos jaunimo įsidarbinimo, savanoriavimo, praktinių įgūdžių įgijimo galimybės** (proc.; N=196; žinantys apie jaunimo įsidarbinimo, savanoriavimo ar praktinių įgūdžių įgijimo galimybes; galimi keli atsakymai, suma viršija 100 proc.)

Dauguma (78 proc.) apklaustųjų turi darbo ar savanorystės patirties: 19 proc. nurodė šiuo metu dirbantys ar savanoriaujantys, 59 proc. tai teko daryti anksčiau. 16 proc. respondentų kol kas neteko dirbti ar savanoriauti. 6 proc. nurodė ketinantys tai daryti ateityje (Pav. 2.1.3).



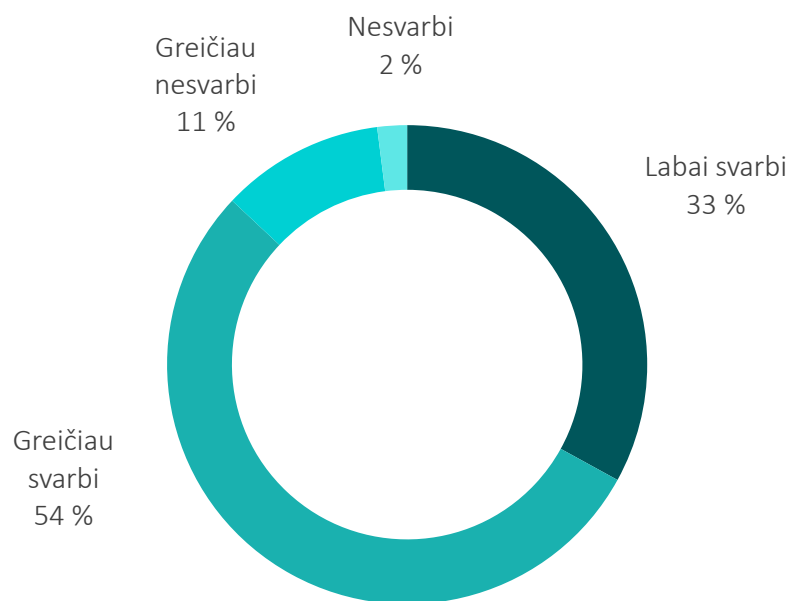
**2.1.3 pav. Darbo ar savanorystės patirtis** (proc.; N=256)

Rodiklis: dalis, kuri bandė dirbti arba savanoriauti. Rodiklio reikšmė lygi 78 proc., jos apskaičiavimas pateikiamas 2.1.2. lentelėje.

Rodiklio matavimui naudojamas klausimas tyrimo klausimyne	Rodiklį sudarančių atsakymo variantų reikšmės		Rodiklio reikšmė
Ar Jums yra tekę dirbti ar savanoriauti?	Taip, dirbu ar savanoriauju ir dabar	19%	78%
	Taip, teko anksčiau	59%	

2.1.2. lentelė. Dalis, kuri bandė dirbti arba savanoriauti

Absoliuti dauguma (87 proc.) studentų sutinka, kad iki studijų įgyta darbo ar savanoriavimo patirtis yra svarbi profesijos pasirinkimui, būsimai karjerai: 33 proc. manymu, labai svarbi, 54 proc. nuomone, greičiau svarbi. 13 proc. apklaustųjų nuomone, darbo ar savanoriavimo patirtis nėra svarbi: 11 proc. mano, kad greičiau nesvarbi, 2 proc. nurodė, kad nesvarbi (Pav. 2.1.4).



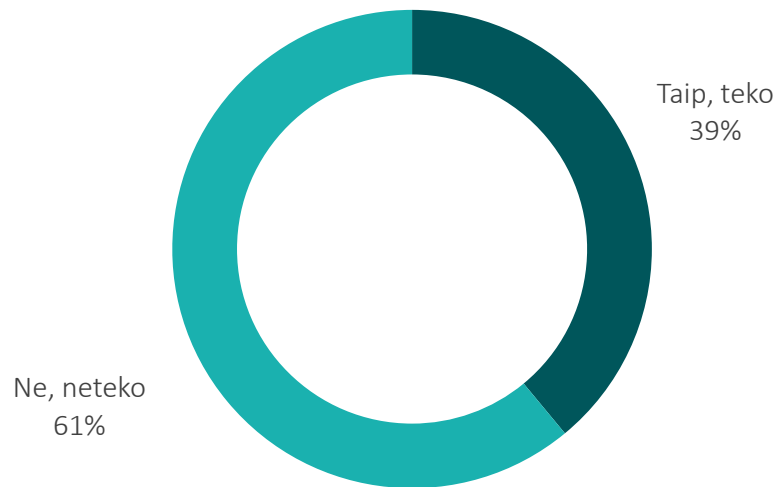
2.1.4 pav. Darbo ar savanoriavimo patirties svarbos vertinimas (proc.; N=256)

Rodiklis: dalis, kuri vertina savo darbo ar savanoriavimo patirtį kaip svarbią (profesijos pasirinkimui, karjerai ir pan.). Rodiklio reikšmė lygi 87 proc., jos apskaičiavimas pateikiamas 2.1.3. lentelėje.

Rodiklio matavimui naudojamas klausimas tyrimo klausimyne	Rodiklį sudarančių atsakymo variantų reikšmės		Rodiklio reikšmė
Jūsų nuomone, kiek iki studijų įgyta darbo ar savanoriavimo patirtis yra svarbi profesijos pasirinkimui, būsimai karjerai?	Labai svarbi	33%	87%
	Greičiau svarbi	54%	

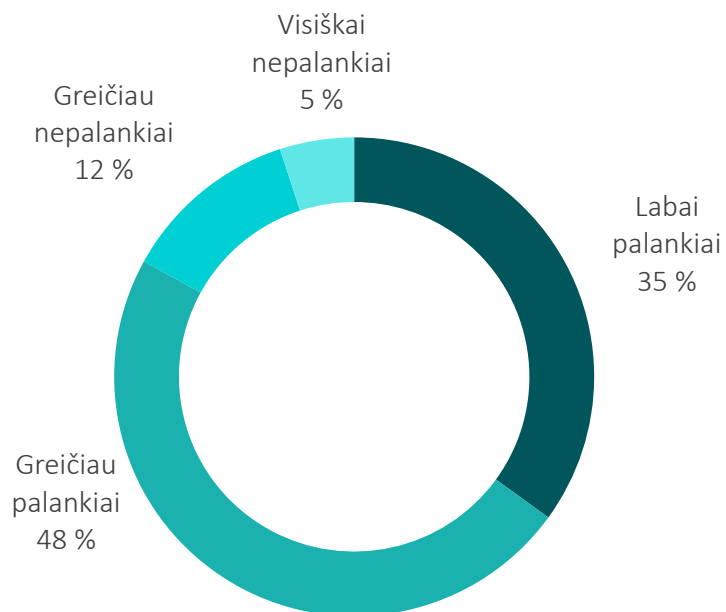
2.1.3. lentelė. Dalis, kuri vertina savo darbo ar savanoriavimo patirtį kaip svarbią (profesijos pasirinkimui, karjerai ir pan.)

39 proc. respondentų teigė atlikę praktiką mokymo įstaigos pasiūlytoje vietoje. 61 proc. to neteko daryti (Pav. 2.1.5).



**2.1.5 pav. Praktikos atlikimas mokymo įstaigos pasiūlytoje vietoje (proc.; N=256)**

Dauguma (83 proc.) atlikusiųjų praktiką mokymo įstaigos pasiūlytoje vietoje šią praktiką vertina teigiamai: 35 proc. vertina labai palankiai, 48 proc. – greičiau palankiai. Neigiamą nuomonę dėl atliktos praktikos išreiškė 17 proc. apklaustųjų: 12 proc. vertina greičiau nepalankiai, 5 proc. – visiškai nepalankiai (Pav. 2.1.6).



**2.1.6 pav. Mokymo įstaigos pasiūlytos praktikos vertinimas (proc.; N=99; atlikusieji praktiką mokymo įstaigos pasiūlytoje vietoje)**

Rodiklis: dalis, kuri teigiamai vertina švietimo įstaigos pasiūlytą praktiką. Rodiklio reikšmė lygi 83 proc., jos apskaičiavimas pateikiamas 2.1.4. lentelėje.

Rodiklio matavimui naudojamas klausimas tyrimo klausimyne	Rodiklį sudarančių atsakymo variantų reikšmės		Rodiklio reikšmė
Kaip vertinate Jūsų mokymo įstaigos pasiūlytą praktiką?	Labai palankiai	35%	83%
	Greičiau palankiai	48%	

**2.1.4. lentelė. Dalis, kuri teigiamai vertina švietimo įstaigos pasiūlytą praktiką**

57 proc. apklaustųjų studentų teigė, kad galimybė baigus studijas likti dirbti ir užsiimti moksliniais tyrimais universitete ar mokslinių tyrimų institute jiems atrodo patraukli. 43 proc. apklaustųjų tokia galimybė pasirodė nepatraukli (Pav. 2.1.7).



**2.1.7 pav. Galimybės baigus studijas likti dirbti ir užsiimti moksliniais tyrimais universitete ar mokslinių tyrimų institute patrauklumas (proc.; N=256)**

Rodiklis: dalis, kuriai tyrėjo profesija atrodo patraukli. Rodiklio reikšmė lygi 57 proc., jos apskaičiavimas pateikiamas 2.1.5. lentelėje.

Rodiklio matavimui naudojamas klausimas tyrimo klausimyne	Rodiklį sudarančių atsakymo variantų reikšmės		Rodiklio reikšmė
Ar Jums atrodytų patraukli galimybė baigus studijas likti dirbti ir užsiimti moksliniais tyrimais universitete ar mokslinių tyrimų institute?	Taip, patraukli	57%	57%

**2.1.5. lentelė. Dalis, kuriai tyrėjo profesija atrodo patraukli**

## 2.2. SOCIALIAI PAŽEIDŽIAMAS JAUNIMAS

Pusė (50 proc.) socialiai pažeidžiamo jaunimo grupės atstovų nurodė žinantys valstybės teikiamą pagalbą jaunimui įsidarbinti ar įgyti praktinių įgūdžių. Kita pusė (50 proc.) apie tokią pagalbą nebuvo girdėję (Pav. 2.2.1).

Apie galimybes jaunimui įsidarbinti, savanoriauti ar įgyti praktinių žinių dažniau žino vyrai ir 15-23 metų respondentai.



2.2.1 pav. Valstybės teikiamos pagalbos jaunimui įsidarbinti ar įgyti praktinių įgūdžių žinomumas (proc.; N=559)

Rodiklis: dalis, kuri žino apie valstybės pagalbą jaunimui įsidarbinti ar įgyti praktinių įgūdžių. Rodiklio reikšmė lygi 50 proc., jos apskaičiavimas pateikiamas 2.2.1. lentelėje.

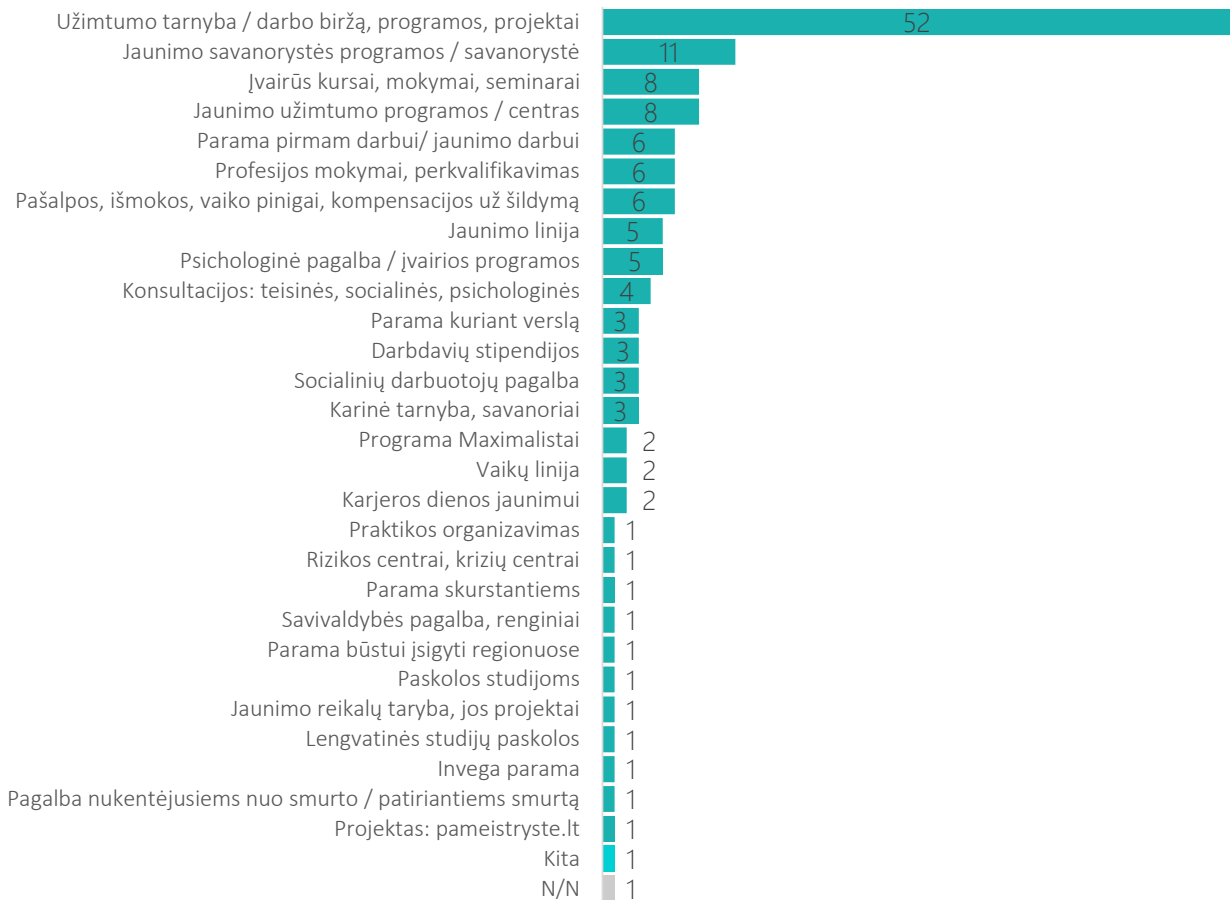
Rodiklio matavimui naudojamas klausimas tyrimo klausimyne	Rodiklį sudarančių atsakymo variantų reikšmės		Rodiklio reikšmė
Ar Jūs žinote apie valstybės teikiamą pagalbą jaunimui įsidarbinti ar įgyti praktinių žinių?	Taip, žinau	50%	50%

2.2.1. lentelė. Dalis, kuri žino apie valstybės pagalbą jaunimui įsidarbinti ar įgyti praktinių įgūdžių

Pusė (52 proc.) apklaustųjų paminėjo Užimtumo tarnybą (programas, projektus) kaip valstybės teikiamą pagalbą jaunimui įsidarbinti ar įgyti praktinių įgūdžių. 11 proc. respondentų įvardijo jaunimo savanorystės programas / savanorystę. Po 8 proc. - įvairius kursus, mokymus, seminarus ir jaunimo užimtumo programas / centrą. Po 6 proc. - paramą pirmam darbui/ jaunimo darbui, profesijos mokymus, perkvalifikavimą ir pašalpas, išmokas, vaiko pinigus, kompensacijas už šildymą (Pav. 2.2.2).

Užimtumo tarnybos programas ir projektus dažniau įvardijo 15-23 metų apklaustieji ir kaimo vietovės gyventojai.

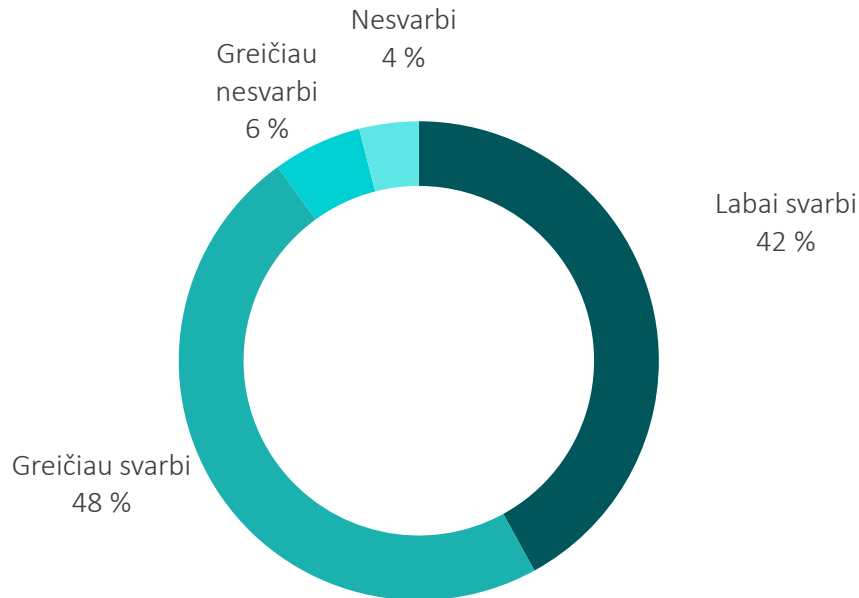




**2.2.2 pav. Žinoma valstybės teikiama pagalba jaunimui įsidarbinti ar įgyti praktinių įgūdžių (proc.; N=281; žinantys apie valstybės teikiamą pagalbą, jaunimui įsidarbinti, įgyti praktinių žinių; galimi keli atsakymai, suma viršija 100 proc.)**

9 iš 10 (90 proc.) tikslinės grupės atstovų mano, kad įgyta darbo, praktikos ar savanoriavimo patirtis būtų svarbi jų ateičiai: 42 proc. manymu, labai svarbi, 48 proc. teigimu - greičiau svarbi. 10 proc. laikosi nuomonės, kad tokia patirtis būtų greičiau nesvarbi (6 proc.) arba visiškai nesvarbi (4 proc.) (Pav. 2.2.3).

Įgytą patirtį įvertina kaip svarbią dažniau moterys bei rajonų centrų gyventojai.



**2.2.3 pav. Darbo, praktikos ar savanoriavimo patirties svarbos ateičiai vertinimas (proc.; N=559)**

Rodiklis: dalis, kuri vertina savo darbo, praktikos ar savanoriavimo patirtį kaip svarbią ateičiai. Rodiklio reikšmė lygi 90 proc., jos apskaičiavimas pateikiamas 2.2.2. lentelėje.

Rodiklio matavimui naudojamas klausimas tyrimo klausimyne	Rodiklį sudarančių atsakymo variantų reikšmės		Rodiklio reikšmė
Jūsų nuomone, kiek svarbi Jūsų ateičiai būtų įgyta darbo, praktikos ar savanoriavimo patirtis?	Labai svarbi	42%	90%
	Greičiau svarbi	48%	

**2.2.2. lentelė. Dalis, kuri vertina savo darbo, praktikos ar savanoriavimo patirtį kaip svarbią ateičiai**

Didžioji dauguma (90 proc.) tikslinės grupės dalyvių sutinka, kad darbas yra galimybė įgyti patirties. 73 proc. visiškai sutinka, 17 proc. greičiau sutinka su minėtuoju teiginiu. 10 proc. laikosi priešingos nuomonės: 6 proc. greičiau nesutinka, 4 proc. visiškai nesutinka (Pav. 2.2.4.).

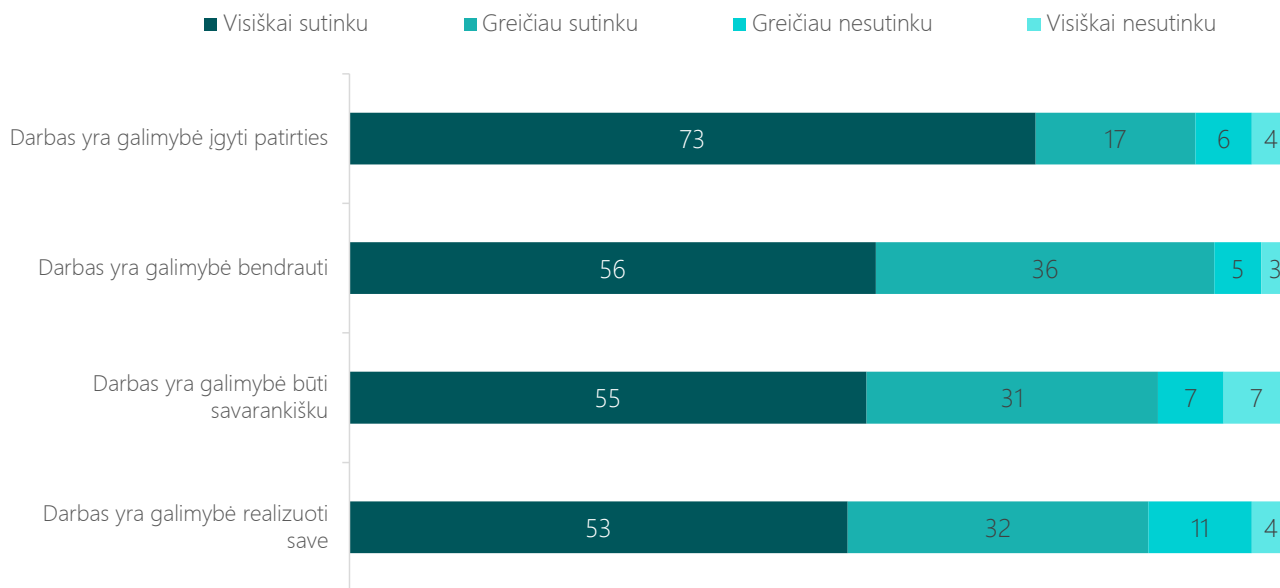
92 proc. tyrimo dalyvių sutinka, kad darbas yra galimybė bendrauti: 56 proc. visiškai sutinka, 36 proc. greičiau sutinka. 8 proc. laikosi priešingos nuomonės: 5 proc. greičiau nesutinka, 3 proc. visiškai nesutinka.

86 proc. apklausos dalyvių laikosi nuomonės, kad darbas yra galimybė būti savarankišku: 55 proc. visiškai sutinka, 31 proc. greičiau sutinka. 14 proc. laikosi priešingos nuomonės: po 7 proc. greičiau nesutinka arba visiškai nesutinka.

Su šiuo teiginiu dažniau sutinka rajonų centrų ir kaimo vietovių gyventojai.

85 proc. respondentų pritaria nuomonei, kad darbas yra galimybė realizuoti save. 53 proc. visiškai sutinka, 32 proc. greičiau sutinka su minėtuoju teiginiu. 15 proc. laikosi priešingos nuomonės: 11 proc. greičiau nesutinka, 4 proc. visiškai nesutinka.

Su šiuo teiginiu dažniau sutinka moterys.



2.2.4. pav. Nuostatos dėl darbo suteikiančių galimybių (proc.; N=559)

Rodiklis: dalis, kuri mano, kad dirbti yra galimybė bendrauti, save realizuoti, įgyti patirties, būti savarankišku. Rodiklio reikšmė lygi 77 proc., jos apskaičiavimas pateikiamas 2.2.3. lentelėje.

Rodiklio matavimui naudojami klausimai	Rodiklį sudarančių atsakymo variantų reikšmės		Rodiklio reikšmė
Kiek Jūs sutinkate su teiginiu, kad darbas yra galimybė bendrauti?	Visiškai sutinku	56%	77%
	Greičiau sutinku	36%	
Kiek Jūs sutinkate su teiginiu, kad darbas yra galimybė realizuoti save?	Visiškai sutinku	53%	
	Greičiau sutinku	32%	
Kiek Jūs sutinkate su teiginiu, kad darbas yra galimybė įgyti patirties?	Visiškai sutinku	73%	
	Greičiau sutinku	17%	
Kiek Jūs sutinkate su teiginiu, kad darbas yra galimybė būti savarankišku?	Visiškai sutinku	55%	
	Greičiau sutinku	31%	
	Pitaria visiems teiginiams	77%	

2.2.3. lentelė. Dalis, kuri mano, kad dirbti yra galimybė bendrauti, save realizuoti, įgyti patirties, būti savarankišku

42 proc. tikslinės grupės atstovų teigė dalyvavę informaciniame renginyje apie galimybę susirasti darbą, savanorystę, galimybę steigti savo verslą ir pan. 58 proc. apklaustųjų tokiaame renginyje nėra dalyvavę (Pav. 2.2.5.).

Informaciniame renginyje apie galimybes susirasti darbą, savanorystę, galimybę steigti verslą dažniau dalyvavo 15-23 m. respondentai, didmiesčių ir rajonų centrų gyventojai.



**2.2.5 pav. Dalyvavimas informaciniame renginyje apie galimybes susirasti darbą, savanorystę, galimybę steigti savo verslą (proc.; N=559)**

Trečdalis (33 proc.) dalyvavusių informaciniame renginyje apie galimybę susirasti darbą, savanorystę, galimybę steigti savo verslą ir pan. teigė po šio renginio įsitraukę / ėmęsi tos veiklos. 67 proc. nurodė po renginio neįsitraukę / nesiėmę tos veiklos (Pav. 2.2.6).



**2.2.6 pav. Įsitraukimas į veiklą po informacinio renginio (proc.; N=234; dalyvavusieji informaciniame renginyje)**

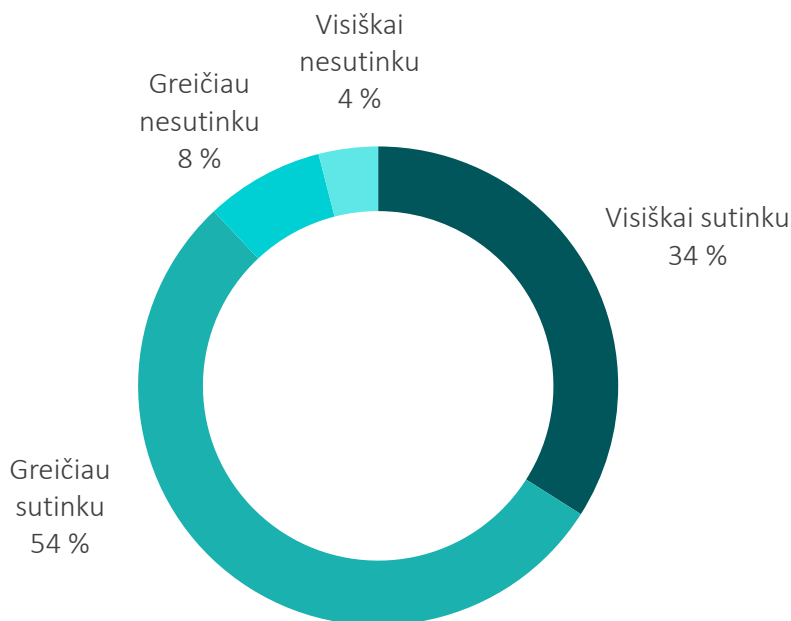
Rodiklis: dalis, faktiškai dalyvaujančių užimtumo veiklose po informacinių renginių. Rodiklio reikšmė lygi 14 proc., jos apskaičiavimas pateikiamas 2.2.4. lentelėje.

Rodiklio matavimui naudojami klausimai	Rodiklį sudarančių atsakymo variantų reikšmės		Rodiklio reikšmė
Ar Jūs esate dalyvavę informaciniame renginyje apie galimybę susirasti darbą, savanorystę, galimybę steigti savo verslą ir pan.?	Taip	42%	14%
Ar po informacinio renginio įsitraukėte / ėmėtės tos veiklos?	Taip	33%	
	Pitaria abiem teiginiams	14%	

2.2.4. lentelė. Dalis, faktiškai dalyvaujančių užimtumo veiklose po informacinių renginių

Didžioji dauguma (88 proc.) tyrimo dalyvių laikosi nuomonės, kad dalyvavimas jaunimo užimtumo programose yra puiki galimybė įgyti praktikos: 34 proc. visiškai sutinka, o 54 proc. greičiau sutinka su minėtu teiginiu. 12 proc. laikosi priešingos nuomonės: 8 proc. apklaustųjų greičiau nesutinka, 4 proc. visiškai nesutinka, kad dalyvavimas užimtumo programose yra puiki galimybė įgyti praktikos. (Pav. 2.2.7).

Su teiginiu, kad dalyvavimas jaunimo užimtumo programose yra puiki galimybė įgyti praktikos dažniau sutinka moterys.



2.2.7 pav. Nuostata dėl galimybės dalyvaujant jaunimo užimtumo programose įgyti praktikos (proc.; N=559)

Rodiklis: dalis, kuri vertina, kad dalyvavimas jaunimo užimtumo programose – galimybė įgyti praktikos. Rodiklio reikšmė lygi 88 proc., jos apskaičiavimas pateikiamas 2.2.5. lentelėje.

Rodiklio matavimui naudojamas klausimas tyrimo klausimyne	Rodiklį sudarančių atsakymo variantų reikšmės		Rodiklio reikšmė
Kiek Jūs sutinkate su teiginiu, kad dalyvavimas jaunimo užimtumo programose yra puiki galimybė įgyti praktikos?	Visiškai sutinku	34%	88%
	Greičiau sutinku	54%	

2.2.5. lentelė. Dalis, kuri vertina, kad dalyvavimas jaunimo užimtumo programose – galimybė įgyti praktikos

Pusė (52 proc.) apklaustųjų išreiškė norą dalyvauti savivaldybės organizuojamuose visuomenei / bendruomenei naudinguose darbuose. 48 proc. tokiuose darbuose nenorėtų dalyvauti (Pav. 2.2.8).

Savivaldybės organizuojamuose visuomenei / bendruomenei naudinguose darbuose dažniau norėtų dalyvauti moterys, didmiesčių ir rajonų centrų gyventojai.



**2.2.8 pav. Noras dalyvauti savivaldybės organizuojamuose visuomenei / bendruomenei naudinguose darbuose (proc.; N=559)**

Rodiklis: dalis, kuri norėtų dalyvauti savivaldybės organizuojamuose visuomenei / bendruomenei naudinguose darbuose. Rodiklio reikšmė lygi 52 proc., jos apskaičiavimas pateikiamas 2.2.6. lentelėje.

Rodiklio matavimui naudojamas klausimas tyrimo klausimyne	Rodiklį sudarančių atsakymo variantų reikšmės		Rodiklio reikšmė
Ar Jūs norėtumėte dalyvauti savivaldybės organizuojamuose visuomenei / bendruomenei naudinguose darbuose?	Taip, norėčiau	52%	52%

**2.2.6. lentelė. Dalis, kuri norėtų dalyvauti savivaldybės organizuojamuose visuomenei / bendruomenei naudinguose darbuose**

## JAUNIMAS REGIONUOSE

Pusė (48 proc.) apklaustų regionuose gyvenančių jaunuolių teigė žinantys valstybės teikiamą pagalbą jaunimui įsidarbinti ar įgyti praktinių įgūdžių. 52 proc. nurodė apie tokią pagalbą negirdėję (Pav. 2.2A.1).

Žinantys apie valstybės teikiamą pagalbą jaunimui įsidarbinti ar įgyti praktinių žinių dažniau įvardijo vyrai ir jauniausi apklaustieji.



**2.2A.1 pav. Valstybės teikiamos pagalbos jaunimui įsidarbinti ar įgyti praktinių įgūdžių žinomumas (proc.; N=461)**

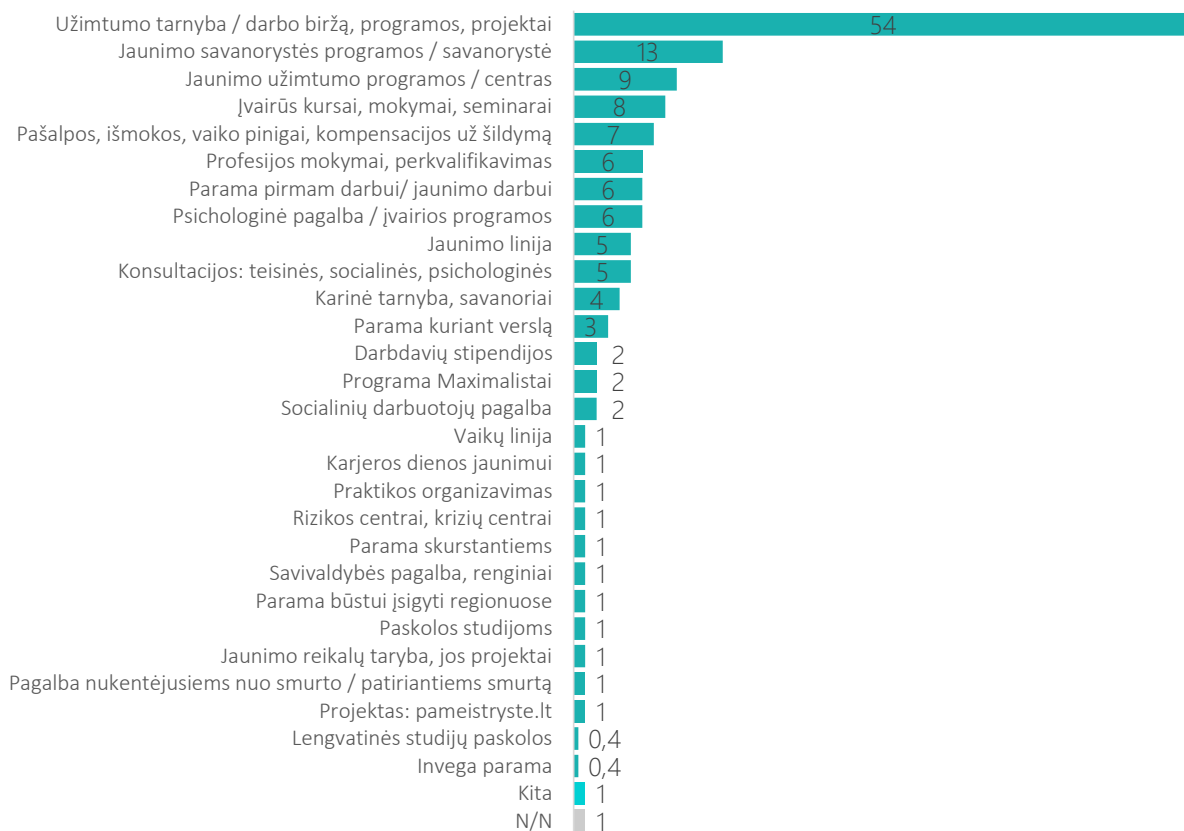
Rodiklis: dalis, kuri žino apie valstybės pagalbą jaunimui įsidarbinti ar įgyti praktinių įgūdžių. Rodiklio reikšmė lygi 48 proc., jos apskaičiavimas pateikiamas 2.2A.1. lentelėje.

Rodiklio matavimui naudojamas klausimas tyrimo klausimyne	Rodiklį sudarančių atsakymo variantų reikšmės		Rodiklio reikšmė
Ar Jūs žinote apie valstybės teikiamą pagalbą jaunimui įsidarbinti ar įgyti praktinių žinių?	Taip, žinau	48%	48%

**2.2A.1. lentelė. Dalis, kuri žino apie valstybės pagalbą jaunimui įsidarbinti ar įgyti praktinių įgūdžių**

Daugiau nei pusė (54 proc.) tikslinės grupės atstovų paminėjo Užimtumo tarnybą (programas, projektus) kaip valstybės teikiamą pagalbą jaunimui įsidarbinti ar įgyti praktinių įgūdžių. 13 proc. nurodė jaunimo savanorystės programas / savanorystę, 9 proc. – jaunimo užimtumo programas / centrą, 8 proc. - įvairius kursus, mokymus, seminarus, 7 proc. - pašalpas, išmokas, vaiko pinigus, kompensacijas už šildymą, po 6 proc. - profesijos mokymus, perkvalifikavimą, paramą pirmam darbui/ jaunimo darbui, psichologinę pagalbą / įvairias programas (Pav. 2.2A.2).

Užimtumo tarnybos programas ir projektus dažniau įvardijo 15-23 metų apklaustieji ir kaimo vietovių gyventojai.

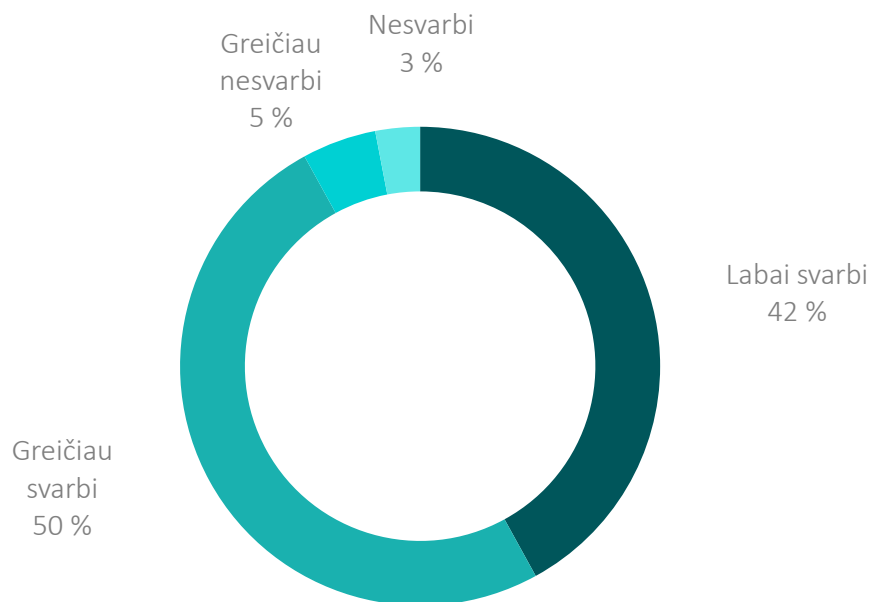


**2.2A.2 pav. Žinoma valstybės teikiama pagalba jaunimui įsidarbinti ar įgyti praktinių įgūdžių (proc.; N=223; žinantys apie valstybės teikiamą pagalbą, jaunimui įsidarbinti, įgyti praktinių žinių; galimi keli atsakymai, suma viršija 100 proc.)**

92 proc. apklaustųjų nuomone, įgyta darbo, praktikos ar savanoriavimo patirtis būtų svarbi jų ateičiai: 42 proc. manymu, labai svarbi, 50 proc. teigimu, greičiau svarbi. Priešingos nuomonės laikosi 8 proc. respondentų: 5 proc. mano, kad tokia patirtis būtų greičiau nesvarbi, 3 proc. – kad visiškai nesvarbi (Pav. 2.2A.3).

Darbo, praktikos ir savanoriavimo patirtis dažniau svarbi rajonų centrų gyventojams.





**2.2A.3 pav. Darbo, praktikos ar savanoriavimo patirties svarbos ateičiai vertinimas (proc.; N=461)**

Rodiklis: dalis, kuri vertina savo darbo, praktikos ar savanoriavimo patirtį kaip svarbią ateičiai. Rodiklio reikšmė lygi 92 proc., jos apskaičiavimas pateikiamas 2.2A.2. lentelėje.

Rodiklio matavimui naudojamas klausimas tyrimo klausimyne	Rodiklį sudarančių atsakymo variantų reikšmės		Rodiklio reikšmė
Jūsų nuomone, kiek svarbi Jūsų ateičiai būtų įgyta darbo, praktikos ar savanoriavimo patirtis?	Labai svarbi	42%	92%
	Greičiau svarbi	50%	

**2.2A.2. lentelė. Dalis, kuri vertina savo darbo, praktikos ar savanoriavimo patirtį kaip svarbią ateičiai**

Absoliuti dauguma (90 proc.) tikslinės grupės atstovų sutinka, kad darbas yra galimybė įgyti patirties. 73 proc. visiškai sutinka, 17 proc. greičiau sutinka su minėtuoju teiginiu. 10 proc. laikosi priešingos nuomonės: 6 proc. greičiau nesutinka, 4 proc. visiškai nesutinka (Pav. 2.2A.4).

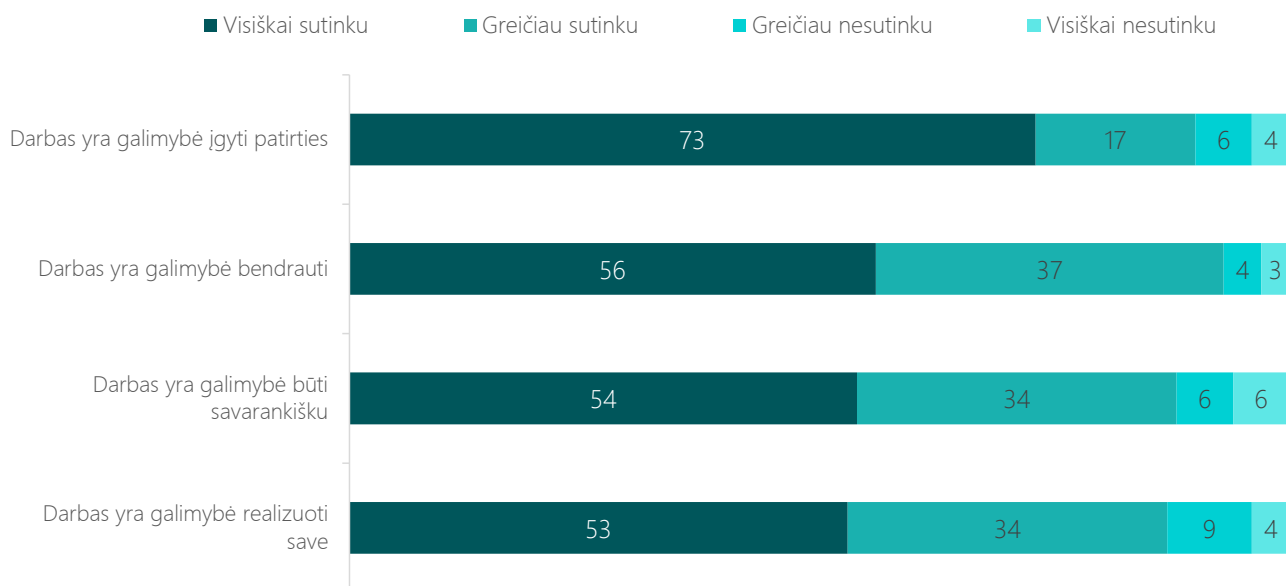
Su šiuo teiginiu dažniau sutinka kaimo vietovių gyventojai.

Didžioji dauguma (88 proc.) apklausos dalyvių taip pat laikosi nuomonės, kad darbas yra galimybė būti savarankišku: 54 proc. visiškai sutinka, 34 proc. greičiau sutinka. 12 proc. laikosi priešingos nuomonės: po 6 proc. greičiau nesutinka arba visiškai nesutinka.

93 proc. respondentų pritaria nuostatai, kad darbas yra galimybė bendrauti: 56 proc. visiškai sutinka, 37 proc. greičiau sutinka. 7 proc. laikosi priešingos nuomonės: 4 proc. greičiau nesutinka, 3 proc. visiškai nesutinka.

87 proc. respondentų sutinka, kad darbas yra galimybė realizuoti save: 53 proc. visiškai sutinka, 34 proc. greičiau sutinka. 13 proc. laikosi priešingos nuomonės: 9 proc. greičiau nesutinka, 4 proc. visiškai nesutinka.

Su šiuo teiginiu dažniau sutinka rajonų centrų gyventojai.



2.2A.4 pav. Nuostatos dėl darbo suteikiančių galimybių (proc.; N=461)

Rodiklis: dalis, kuri mano, kad dirbti yra galimybė bendrauti, save realizuoti, įgyti patirties, būti savarankišku. Rodiklio reikšmė lygi 79 proc., jos apskaičiavimas pateikiamas 2.2A.3. lentelėje.

Rodiklio matavimui naudojami klausimai	Rodiklį sudarančių atsakymo variantų reikšmės		Rodiklio reikšmė
Kiek Jūs sutinkate su teiginiu, kad darbas yra galimybė bendrauti?	Visiškai sutinku	56%	79%
	Greičiau sutinku	37%	
Kiek Jūs sutinkate su teiginiu, kad darbas yra galimybė realizuoti save?	Visiškai sutinku	53%	
	Greičiau sutinku	34%	
Kiek Jūs sutinkate su teiginiu, kad darbas yra galimybė įgyti patirties?	Visiškai sutinku	73%	
	Greičiau sutinku	17%	
Kiek Jūs sutinkate su teiginiu, kad darbas yra galimybė būti savarankišku?	Visiškai sutinku	54%	
	Greičiau sutinku	34%	
	Pitaria visiems teiginiams	79%	

2.2A.3. lentelė. Dalis, kuri mano, kad dirbti yra galimybė bendrauti, save realizuoti, įgyti patirties, būti savarankišku

43 proc. apklausos dalyvių nurodė dalyvavę informaciniame renginyje apie galimybę susirasti darbą, savanorystę, galimybę steigti savo verslą ir pan. 57 proc. apklaustųjų tokiaame renginyje nėra dalyvavę (Pav. 2.2A.5).

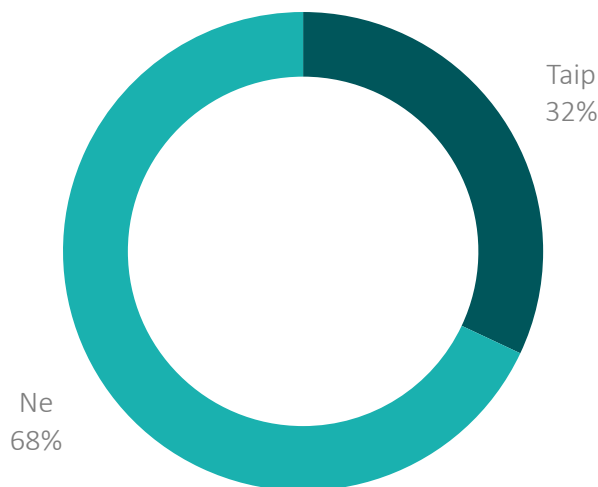
Informaciniame renginyje apie galimybes susirasti darbą, savanorystę, galimybę steigti verslą dažniau dalyvavo 18-23 metų respondentai ir rajonų centrų gyventojai.



**2.2A.5 pav. Dalyvavimas informaciniame renginyje apie galimybes susirasti darbą, savanorystę, galimybę steigti savo verslą (proc.; N=461)**

32 proc. respondentų, kurie dalyvavo informaciniame renginyje apie galimybę susirasti darbą, savanorystę, galimybę steigti savo verslą ir pan., teigė po šio renginio įsitraukę / ėmęsi tos veiklos. 68 proc. apklaustųjų nurodė po renginio neįsitraukę / nesiėmę tos veiklos (Pav. 2.2A.6).

Įsitraukę / ėmęsi veiklos dažniau teigė 18-23 metų tyrimo dalyviai.



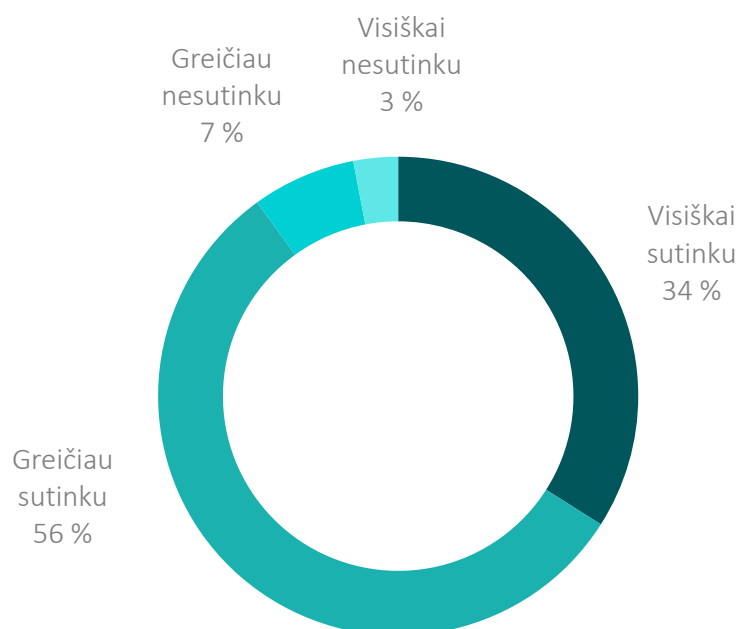
**2.2A.6 pav. Įsitraukimas į veiklą po informacinio renginio (proc.; N=198; dalyvavusieji informaciniame renginyje)**

Rodiklis: dalis, faktiškai dalyvaujančių užimtumo veiklose po informacinių renginių. Rodiklio reikšmė lygi 14 proc., jos apskaičiavimas pateikiamas 2.2A.4. lentelėje.

Rodiklio matavimui naudojami klausimai	Rodiklį sudarančių atsakymo variantų reikšmės		Rodiklio reikšmė
Ar Jūs esate dalyvavę informaciniame renginyje apie galimybę susirasti darbą, savanorystę, galimybę steigti savo verslą ir pan.?	Taip	43%	14%
Ar po informacinio renginio įsitraukėte / ėmėtės tos veiklos?	Taip	32%	
	Pritaria abiem teiginiams	14%	

2.2A.4. lentelė. Dalis, faktiškai dalyvaujančių užimtumo veiklose po informacinių renginių

Dauguma (90 proc.) tikslinės grupės atstovų sutinka, kad dalyvavimas jaunimo užimtumo programose yra puiki galimybė įgyti praktikos: 34 proc. visiškai sutinka, 56 proc. greičiau sutinka su įvardintuoju teiginiu. 10 proc. respondentų laikosi priešingos nuomonės: 7 proc. su minėtuoju teiginiu greičiau nesutinka, 3 proc. visiškai nesutinka (Pav. 2.2A.7).



2.2A.7 pav. Nuostata dėl galimybės dalyvaujant jaunimo užimtumo programose įgyti praktikos (proc.; N=461)

Rodiklis: dalis, kuri vertina, kad dalyvavimas jaunimo užimtumo programose – galimybė įgyti praktikos. Rodiklio reikšmė lygi 90 proc., jos apskaičiavimas pateikiamas 2.2A.5. lentelėje.

Rodiklio matavimui naudojamas klausimas tyrimo klausimyne	Rodiklį sudarančių atsakymo variantų reikšmės		Rodiklio reikšmė
Kiek Jūs sutinkate su teiginiu, kad dalyvavimas jaunimo užimtumo programose yra puiki galimybė įgyti praktikos?	Visiškai sutinku	34%	90%
	Greičiau sutinku	56%	

2.2A.5. lentelė. Dalis, kuri vertina, kad dalyvavimas jaunimo užimtumo programose – galimybė įgyti praktikos

52 proc. tikslinės grupės dalyvių išreiškė norą dalyvauti savivaldybės organizuojamuose visuomenei / bendruomenei naudinguose darbuose. 48 proc. respondentų tokiuose darbuose dalyvauti nenorėtų (Pav. 2.2A.8).

Norėtų dalyvauti dažniau moterys ir rajonų centrų gyventojai.



2.2A.8 pav. Noras dalyvauti savivaldybės organizuojamuose visuomenei / bendruomenei naudinguose darbuose (proc.; N=461)

Rodiklis: dalis, kuri norėtų dalyvauti savivaldybės organizuojamuose visuomenei / bendruomenei naudinguose darbuose. Rodiklio reikšmė lygi 52 proc., jos apskaičiavimas pateikiamas 2.2A.6. lentelėje.

Rodiklio matavimui naudojamas klausimas tyrimo klausimyne	Rodiklį sudarančių atsakymo variantų reikšmės		Rodiklio reikšmė
Ar Jūs norėtumėte dalyvauti savivaldybės organizuojamuose visuomenei / bendruomenei naudinguose darbuose?	Taip, norėčiau	52%	52%

2.2A.6. lentelė. Dalis, kuri norėtų dalyvauti savivaldybės organizuojamuose visuomenei / bendruomenei naudinguose darbuose

## JAUNIMAS IŠ SOCIALIAI JAUTRIŲ ŠEIMŲ

Daugiau nei pusė (60 proc.) tikslinės grupės dalyvių teigė žinantys apie valstybės teikiamą pagalbą jaunimui įsidarbinti ar įgyti praktinių įgūdžių. 40 proc. nurodė apie pagalbą nieko nežinantys (Pav. 2.2B.1).

Žinantys apie valstybės teikiamą pagalbą jaunimui įsidarbinti ar įgyti praktinių žinių dažniau įvardijo vyrai, 15-18 metų apklaustieji, rajonų centrų ir kaimo vietovių gyventojai.



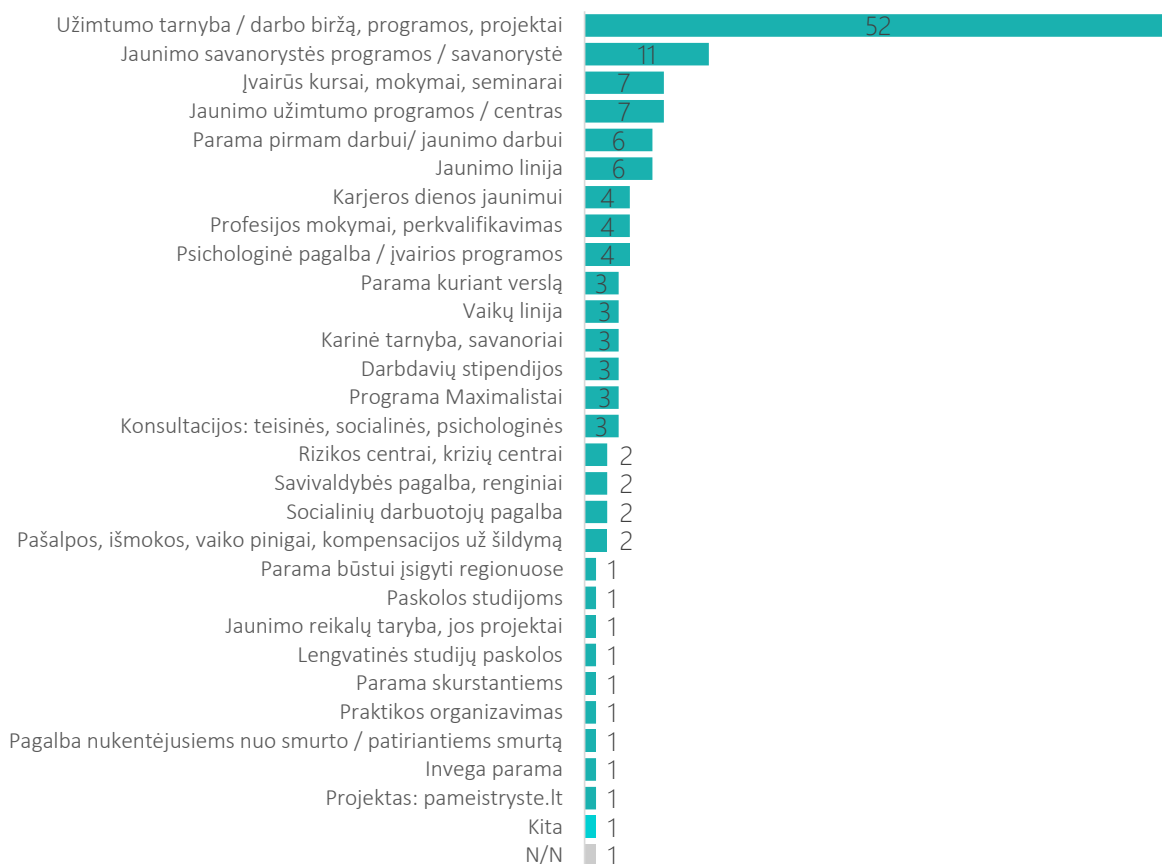
**2.2B.1 pav. Valstybės teikiamos pagalbos jaunimui įsidarbinti ar įgyti praktinių įgūdžių žinomumas (proc.; N=267)**

Rodiklis: dalis, kuri žino apie valstybės pagalbą jaunimui įsidarbinti ar įgyti praktinių įgūdžių. Rodiklio reikšmė lygi 60 proc., jos apskaičiavimas pateikiamas 2.2B.1. lentelėje.

Rodiklio matavimui naudojamas klausimas tyrimo klausimyne	Rodiklį sudarančių atsakymo variantų reikšmės		Rodiklio reikšmė
Ar Jūs žinote apie valstybės teikiamą pagalbą jaunimui įsidarbinti ar įgyti praktinių žinių?	Taip, žinau	60%	60%

**2.2B.1. lentelė. Dalis, kuri žino apie valstybės pagalbą jaunimui įsidarbinti ar įgyti praktinių įgūdžių**

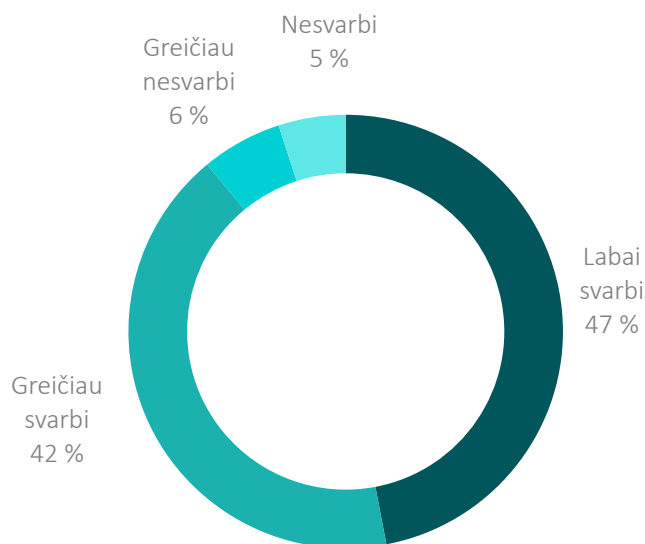
52 proc. apklausos dalyvių paminėjo Užimtumo tarnybą (programas, projektus) kaip valstybės teikiamą pagalbą jaunimui įsidarbinti ar įgyti praktinių įgūdžių. 11 proc. įvardijo jaunimo savanorystės programas / savanorystę. Po 7 proc. apklaustųjų nurodė įvairius kursus, mokymus, seminarus bei jaunimo užimtumo programas / centrą, po 6 proc. – paramą pirmam darbui/ jaunimo darbui ir jaunimo liniją (Pav. 2.2B.2).



**2.2B.2 pav. Žinoma valstybės teikiama pagalba jaunimui įsidarbinti ar įgyti praktinių įgūdžių (proc.; N=161; žinantys apie valstybės teikiamą pagalbą, jaunimui įsidarbinti, įgyti praktinių žinių; galimi keli atsakymai, suma viršija 100 proc.)**

89 proc. apklausos dalyvių įgytą darbo, praktikos ar savanoriavimo patirtį laiko svarbia savo ateičiai: 47 proc. manymu, ji labai svarbi, 42 proc. teigimu – greičiau svarbi. Priešingos nuomonės laikosi 11 proc. apklaustųjų: 6 proc. mano, kad tokia patirtis būtų greičiau nesvarbi, 5 proc. – kad nesvarbi (Pav. 2.2B.3).

Įgyta darbo, praktikos ar savanoriavimo patirtis yra svarbi dažniau moterims ir rajonų centrų gyventojams.



**2.2B.3 pav. Darbo, praktikos ar savanoriavimo patirties svarbos ateičiai vertinimas (proc.; N=267)**

Rodiklis: dalis, kuri vertina savo darbo, praktikos ar savanoriavimo patirtį kaip svarbią ateičiai. Rodiklio reikšmė lygi 89 proc., jos apskaičiavimas pateikiamas 2.2B.2. lentelėje.

Rodiklio matavimui naudojamas klausimas tyrimo klausimyne	Rodiklį sudarančių atsakymo variantų reikšmės		Rodiklio reikšmė
Jūsų nuomone, kiek svarbi Jūsų ateičiai būtų įgyta darbo, praktikos ar savanoriavimo patirtis?	Labai svarbi	47%	89%
	Greičiau svarbi	42%	

**2.2B.2. lentelė. Dalis, kuri vertina savo darbo, praktikos ar savanoriavimo patirtį kaip svarbią ateičiai**

Didžioji dauguma (89 proc.) apklausos dalyvių sutinka, kad darbas yra galimybė įgyti patirties: 71 proc. visiškai sutinka, 18 proc. greičiau sutinka. 11 proc. laikosi priešingos nuomonės: 7 proc. greičiau nesutinka, 4 proc. visiškai nesutinka (Pav. 2.2B.4).

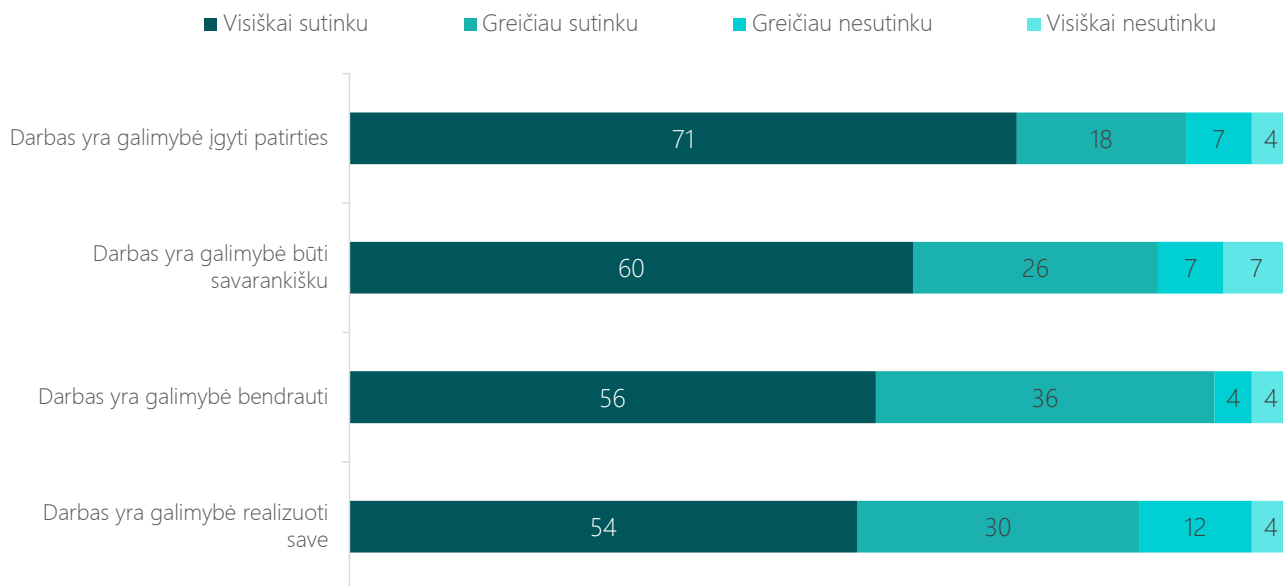
86 proc. laikosi nuomonės, kad darbas yra galimybė būti savarankišku: 60 proc. visiškai sutinka, 26 proc. greičiau sutinka. 14 proc. laikosi priešingos nuomonės: po 7 proc. greičiau nesutinka arba visiškai nesutinka.

Su šiuo teiginiu dažniau sutinka 15-23 metų respondentai.

92 proc. apklaustųjų taip pat mano, kad darbas yra galimybė bendrauti: 56 proc. visiškai sutinka, o 36 proc. greičiau sutinka su minėtu teiginiu. 8 proc. išreiškė priešingą nuomonę: po 4 proc. greičiau nesutinka arba visiškai nesutinka.

Kiek mažesnė dalis respondentų (84 proc.) sutinka, kad darbas yra galimybė realizuoti save: 54 proc. visiškai sutinka, 30 proc. greičiau sutinka. 16 proc. tikslinės grupės dalyvių laikosi priešingos nuomonės: 12 proc. greičiau nesutinka, o 4 proc. visiškai nesutinka.





2.2B.4 pav. Nuostatos dėl darbo suteikiančių galimybių (proc.; N=267)

Rodiklis: dalis, kuri mano, kad dirbti yra galimybė bendrauti, save realizuoti, įgyti patirties, būti savarankišku. Rodiklio reikšmė lygi 76 proc., jos apskaičiavimas pateikiamas 2.2B.3. lentelėje.

Rodiklio matavimui naudojami klausimai	Rodiklį sudarančių atsakymo variantų reikšmės		Rodiklio reikšmė
Kiek Jūs sutinkate su teiginiu, kad darbas yra galimybė bendrauti?	Visiškai sutinku	56%	76%
	Greičiau sutinku	36%	
Kiek Jūs sutinkate su teiginiu, kad darbas yra galimybė realizuoti save?	Visiškai sutinku	54%	
	Greičiau sutinku	30%	
Kiek Jūs sutinkate su teiginiu, kad darbas yra galimybė įgyti patirties?	Visiškai sutinku	71%	
	Greičiau sutinku	18%	
Kiek Jūs sutinkate su teiginiu, kad darbas yra galimybė būti savarankišku?	Visiškai sutinku	60%	
	Greičiau sutinku	26%	
	Pitaria visiems teiginiams	76%	

2.2B.3. lentelė. Dalis, kuri mano, kad dirbti yra galimybė bendrauti, save realizuoti, įgyti patirties, būti savarankišku

Pusė (48 proc.) tyrimo dalyvių teigė dalyvavę informaciniame renginyje apie galimybę susirasti darbą, savanorystę, galimybę steigti savo verslą ir pan. 52 proc. tokiame renginyje nėra dalyvavę (Pav. 2.2B.5).

Informaciniame renginyje apie galimybes susirasti darbą, savanorystę, galimybę steigti verslą dažniau dalyvavo 15-18 metų apklaustieji ir rajonų centrų gyventojai.



**2.2B.5 pav. Dalyvavimas informaciniame renginyje apie galimybes susirasti darbą, savanorystę, galimybę steigti savo verslą (proc.; N=267)**

34 proc. tikslinės grupės atstovų dalyvavusiųjų informaciniame renginyje apie galimybę susirasti darbą, savanorystę, galimybę steigti savo verslą ir pan., nurodė po šio renginio įsitraukę / ėmęsi tos veiklos. 66 proc. pripažino po renginio neįsitraukę / nesiėmę tos veiklos (Pav. 2.2B.6).



**2.2B.6 pav. Įsitraukimas į veiklą po informacinio renginio (proc.; N=128; dalyvavusieji informaciniame renginyje)**

Rodiklis: dalis, faktiškai dalyvaujančių užimtumo veiklose po informacinių renginių. Rodiklio reikšmė lygi 17 proc., jos apskaičiavimas pateikiamas 2.2B.4. lentelėje.

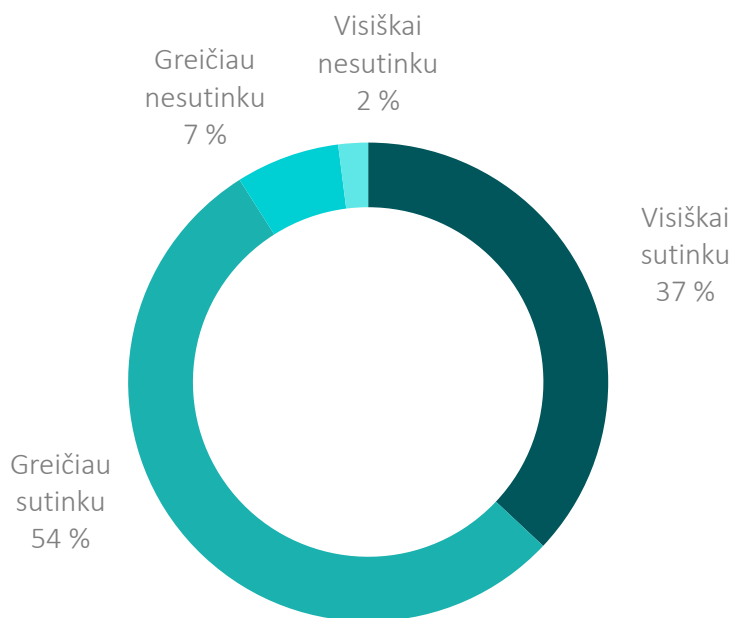
Rodiklio matavimui naudojami klausimai	Rodiklį sudarančių atsakymo variantų reikšmės		Rodiklio reikšmė
Ar Jūs esate dalyvavę informaciniame renginyje apie galimybę susirasti darbą, savanorystę, galimybę steigti savo verslą ir pan.?	Taip	48%	17%

Ar po informacinio renginio įsitraukėte / ėmėtės tos veiklos?	Taip	34%	
	Pritaria abiem teiginiams	17%	

2.2B.4. lentelė. Dalis, faktiškai dalyvaujančių užimtumo veiklose po informacinių renginių

Didžioji dauguma (91 proc.) respondentų sutinka, kad dalyvavimas jaunimo užimtumo programose yra puiki galimybė įgyti praktikos. 37 proc. visiškai sutinka, 54 proc. greičiau sutinka su minėtu teiginiu. 9 proc. laikosi priešingos nuomonės: 7 proc. apklaustųjų greičiau nesutinka, 2 proc. visiškai nesutinka, kad dalyvavimas jaunimo programose yra puiki galimybė įgyti praktikos (Pav. 2.2B.7).

Su teiginiu dažniau sutinka didmiesčių ir rajonų centrų gyventojai.



2.2B.7 pav. Nuostata dėl galimybės dalyvaujant jaunimo užimtumo programose įgyti praktikos (proc.; N=267)

Rodiklis: dalis, kuri vertina, kad dalyvavimas jaunimo užimtumo programose – galimybė įgyti praktikos. Rodiklio reikšmė lygi 91 proc., jos apskaičiavimas pateikiamas 2.2B.5. lentelėje.

Rodiklio matavimui naudojamas klausimas tyrimo klausimyne	Rodiklį sudarančių atsakymo variantų reikšmės		Rodiklio reikšmė
Kiek Jūs sutinkate su teiginiu, kad dalyvavimas jaunimo užimtumo programose yra puiki galimybė įgyti praktikos?	Visiškai sutinku	37%	91%
	Greičiau sutinku	54%	

2.2B.5. lentelė. Dalis, kuri vertina, kad dalyvavimas jaunimo užimtumo programose – galimybė įgyti praktikos

Daugiau nei pusė (53 proc.) tikslinės grupės dalyvių išreiškė norą dalyvauti savivaldybės organizuojamuose visuomenei / bendruomenei naudinguose darbuose. 47 proc. tokiuose darbuose dalyvauti nenorėtų (Pav. 2.2B.8).

Tokiuose darbuose dažniau norėtų dalyvauti moterys, rajonų centrų bei kaimo vietovių gyventojai.



**2.2B.8 pav. Noras dalyvauti savivaldybės organizuojamuose visuomenei / bendruomenei naudinguose darbuose (proc.; N=267)**

Rodiklis: dalis, kuri norėtų dalyvauti savivaldybės organizuojamuose visuomenei / bendruomenei naudinguose darbuose. Rodiklio reikšmė lygi 53 proc., jos apskaičiavimas pateikiamas 2.2B.6. lentelėje.

Rodiklio matavimui naudojamas klausimas tyrimo klausimyne	Rodiklį sudarančių atsakymo variantų reikšmės		Rodiklio reikšmė
Ar Jūs norėtumėte dalyvauti savivaldybės organizuojamuose visuomenei / bendruomenei naudinguose darbuose?	Taip, norėčiau	53%	53%

**2.2B.6. lentelė. Dalis, kuri norėtų dalyvauti savivaldybės organizuojamuose visuomenei / bendruomenei naudinguose darbuose**

## NEDIRBANTIS IR NESIMOKANTIS JAUNIMAS

62 proc. apklaustų nedirbančių ir nesimokančių jaunuolių teigė žinantys apie valstybės teikiamą pagalbą jaunimui įsidarbinti ar įgyti praktinių įgūdžių. 38 proc. nurodė nežinantys apie valstybės siūlomą pagalbą (Pav. 2.2C.1).

Žinantys apie valstybės teikiamą pagalbą jaunimui įsidarbinti ar įgyti praktinių įgūdžių dažniau nurodė vyrai ir kaimo vietovių gyventojai.



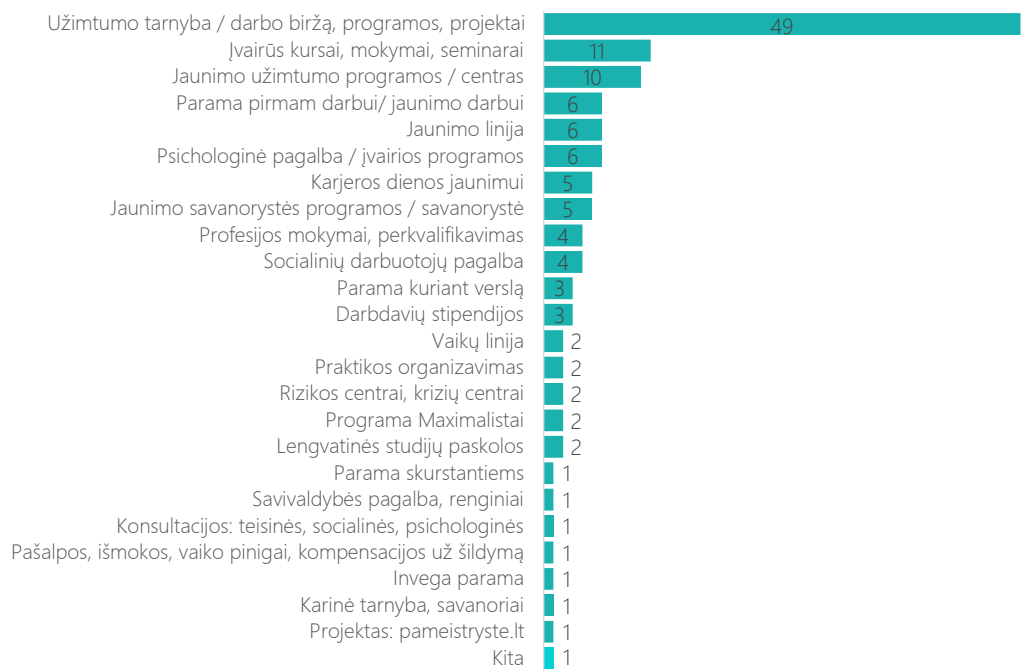
**2.2C.1 pav. Valstybės teikiamos pagalbos jaunimui įsidarbinti ar įgyti praktinių įgūdžių žinomumas (proc.; N=181)**

Rodiklis: dalis, kuri žino apie valstybės pagalbą jaunimui įsidarbinti ar įgyti praktinių įgūdžių. Rodiklio reikšmė lygi 62 proc., jos apskaičiavimas pateikiamas 2.2C.1. lentelėje.

Rodiklio matavimui naudojamas klausimas tyrimo klausimyne	Rodiklį sudarančių atsakymo variantų reikšmės		Rodiklio reikšmė
Ar Jūs žinote apie valstybės teikiamą pagalbą jaunimui įsidarbinti ar įgyti praktinių žinių?	Taip, žinau	62%	62%

**2.2C.1. lentelė. Dalis, kuri žino apie valstybės pagalbą jaunimui įsidarbinti ar įgyti praktinių įgūdžių**

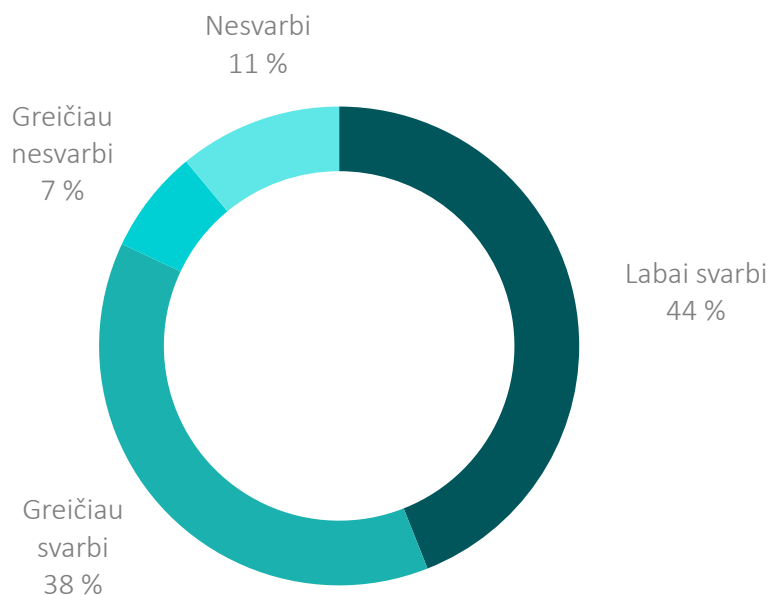
Pusė (49 proc.) tikslinės grupės dalyvių paminėjo Užimtumo tarnybą (programas, projektus) kaip vietą, kur valstybė suteikia pagalbą jaunimui įsidarbinti ar įgyti praktinių įgūdžių. 11 proc. respondentų įvardijo įvairūs kursus, mokymus, seminarus, 10 proc. - jaunimo užimtumo programas / centrą, po 6 proc. - paramą pirmam darbui/ jaunimo darbui, Jaunimo liniją ir psichologinę pagalbą / įvairias programas, po 5 proc. - karjeros dienas jaunimui bei jaunimo savanorystės programas / savanorystę (Pav. 2.2C.2).



**2.2C.2 pav. Žinoma valstybės teikiama pagalba jaunimui įsidarbinti ar įgyti praktinių įgūdžių (proc.; N=112; žinantys apie valstybės teikiamą pagalbą, jaunimui įsidarbinti, įgyti praktinių žinių; galimi keli atsakymai, suma viršija 100 proc.)**

82 proc. apklausos dalyvių mano, kad įgyta darbo, praktikos ar savanoriavimo patirtis būtų svarbi jų ateičiai: 44 proc. manymu, labai svarbi, 38 proc. teigimu, greičiau svarbi. Priešingą nuomonę išreiškė 18 proc. respondentų: 7 proc. mano, kad tokia patirtis būtų greičiau nesvarbi, 11 proc. – kad nesvarbi (Pav. 2.2C.3).

Darbo, praktikos ir savanoriavimo patirtis dažniau svarbi moterims.



**2.2C.3 pav. Darbo, praktikos ar savanoriavimo patirties svarbos ateičiai vertinimas (proc.; N=181)**

Rodiklis: dalis, kuri vertina savo darbo, praktikos ar savanoriavimo patirtį kaip svarbią ateičiai. Rodiklio reikšmė lygi 82 proc., jos apskaičiavimas pateikiamas 2.2C.2. lentelėje.

Rodiklio matavimui naudojamas klausimas tyrimo klausimyne	Rodiklį sudarančių atsakymo variantų reikšmės		Rodiklio reikšmė
Jūsų nuomone, kiek svarbi Jūsų atečiai būtų įgyta darbo, praktikos ar savanoriavimo patirtis?	Labai svarbi	44%	82%
	Greičiau svarbi	38%	

**2.2C.2. lentelė. Dalis, kuri vertina savo darbo, praktikos ar savanoriavimo patirtį kaip svarbią ateičiai**

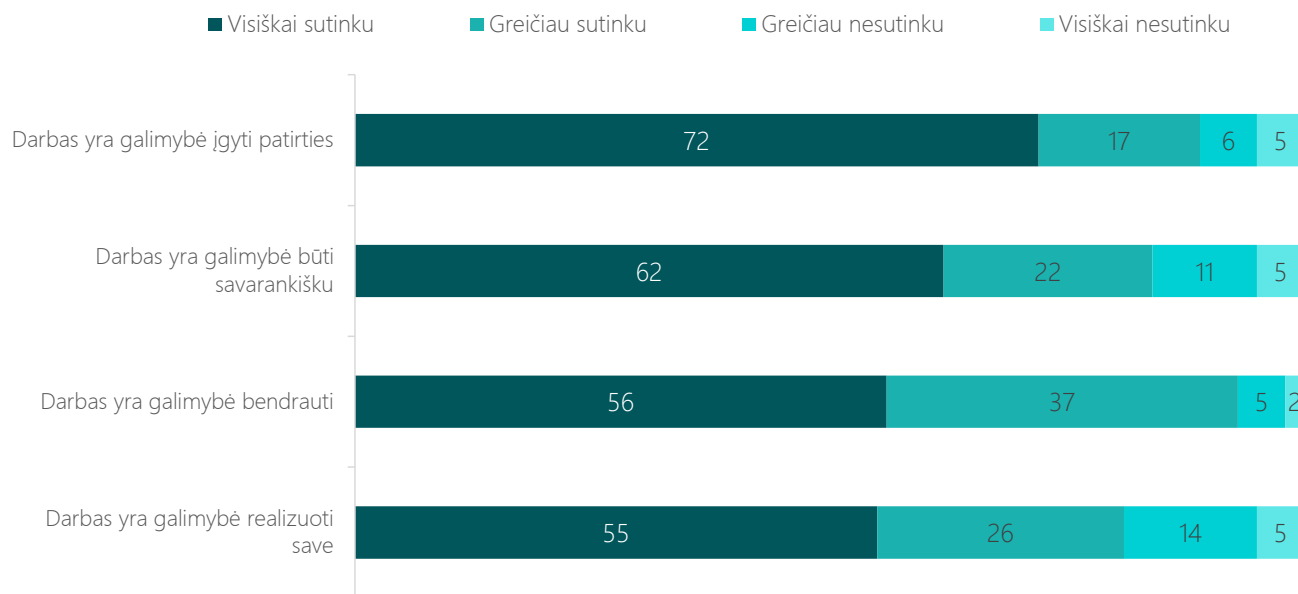
89 proc. apklaustųjų sutinka, kad darbas yra galimybė įgyti patirties: 72 proc. visiškai sutinka, 17 proc. greičiau sutinka su minėtuoju teiginiu. 11 proc. laikosi priešingos nuomonės: 6 proc. greičiau nesutinka ir 5 proc. visiškai nesutinka. (Pav. 2.2C.4).

84 proc. tikslinės grupės dalyvių laikosi nuomonės, kad darbas yra galimybė būti savarankišku: 62 proc. visiškai sutinka, 22 proc. greičiau sutinka. 16 proc. išreiškė priešingą nuomonę: 11 proc. greičiau nesutinka, 5 proc. visiškai nesutinka.

93 proc. tyrimo dalyvių sutinka, kad darbas yra galimybė bendrauti: 56 proc. visiškai sutinka, 37 proc. greičiau sutinka su įvardintu teiginiu. 7 proc. laikosi priešingos nuomonės: 5 proc. greičiau nesutinka ir 2 proc. visiškai nesutinka.

81 proc. respondentų mano, kad darbas yra galimybė realizuoti save: 55 proc. visiškai sutinka, 26 proc. greičiau sutinka. 19 proc. išreiškė priešingą nuomonę: 14 proc. greičiau nesutinka ir 5 proc. visiškai nesutinka.

Su šiuo teiginiu dažniau sutinka moterys.



**2.2C.4 pav. Nuostatos dėl darbo suteikiančių galimybių (proc.; N=181)**

Rodiklis: dalis, kuri mano, kad dirbti yra galimybė bendrauti, save realizuoti, įgyti patirties, būti savarankišku. Rodiklio reikšmė lygi 74 proc., jos apskaičiavimas pateikiamas 2.2C.3. lentelėje.

Rodiklio matavimui naudojami klausimai	Rodiklį sudarančių atsakymo variantų reikšmės		Rodiklio reikšmė
Kiek Jūs sutinkate su teiginiu, kad darbas yra galimybė bendrauti?	Visiškai sutinku	56%	74%
	Greičiau sutinku	37%	
Kiek Jūs sutinkate su teiginiu, kad darbas yra galimybė realizuoti save?	Visiškai sutinku	55%	
	Greičiau sutinku	26%	
Kiek Jūs sutinkate su teiginiu, kad darbas yra galimybė įgyti patirties?	Visiškai sutinku	72%	
	Greičiau sutinku	17%	
Kiek Jūs sutinkate su teiginiu, kad darbas yra galimybė būti savarankišku?	Visiškai sutinku	62%	
	Greičiau sutinku	22%	
	Pitaria visiems teiginiams	74%	

**2.2C.3. lentelė. Dalis, kuri mano, kad dirbti yra galimybė bendrauti, save realizuoti, įgyti patirties, būti savarankišku**

39 proc. tikslinės grupės dalyvių teigė dalyvavę informaciniame renginyje apie galimybę susirasti darbą, savanorystę, galimybę steigti savo verslą ir pan. 61 proc. tokiame renginyje nėra dalyvavę (Pav. 2.2C.5).



**2.2C.5 pav. Dalyvavimas informaciniame renginyje apie galimybes susirasti darbą, savanorystę, galimybę steigti savo verslą (proc.; N=181)**



28 proc. respondentų, dalyvavusių informaciniame renginyje apie galimybę susirasti darbą, savanorystę, galimybę steigti savo verslą ir pan., teigė po šio renginio įsitraukę / ėmęsi tos veiklos. 72 proc. nurodė po renginio neįsitraukę / nesiėmę tos veiklos (Pav. 2.2C.6).



**2.2C.6 pav. Įsitraukimas į veiklą po informacinio renginio (proc.; N=71; dalyvavusieji informaciniame renginyje)**

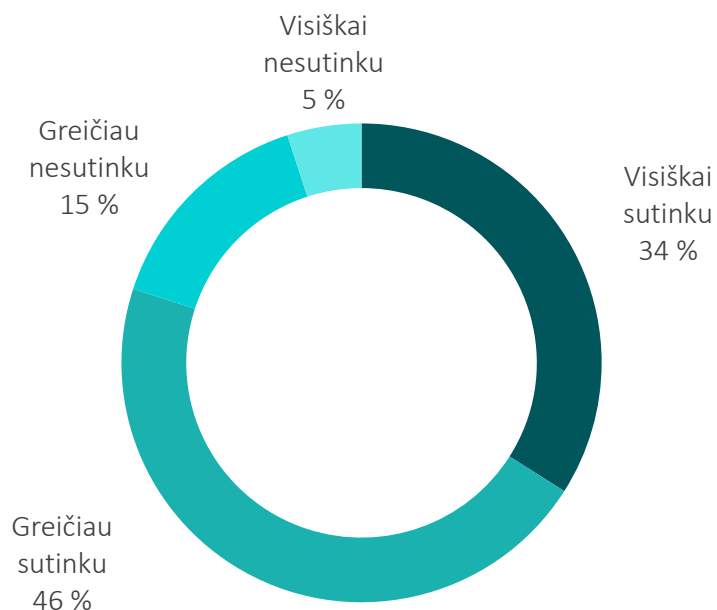
Rodiklis: dalis, faktiškai dalyvaujančių užimtumo veiklose po informacinių renginių. Rodiklio reikšmė lygi 11 proc., jos apskaičiavimas pateikiamas 2.2C.4. lentelėje.

Rodiklio matavimui naudojami klausimai	Rodiklį sudarančių atsakymo variantų reikšmės		Rodiklio reikšmė
Ar Jūs esate dalyvavę informaciniame renginyje apie galimybę susirasti darbą, savanorystę, galimybę steigti savo verslą ir pan.?	Taip	39%	11%
Ar po informacinio renginio įsitraukėte / ėmėtės tos veiklos?	Taip	28%	
	Pritaria abiem teiginiams	11%	

**2.2C.4. lentelė. Dalis, faktiškai dalyvaujančių užimtumo veiklose po informacinių renginių**

Dauguma (80 proc.) apklausos dalyvių mano, kad dalyvavimas jaunimo užimtumo programose yra puiki galimybė įgyti praktikos: 34 proc. visiškai sutinka, 46 proc. greičiau sutinka su minėtuoju teiginiu. 20 proc. laikosi priešingos nuomonės: 15 proc. tikslinės grupės dalyvių greičiau nesutinka, 5 proc. visiškai nesutinka, kad dalyvavimas užimtumo programose yra puiki galimybė įgyti praktikos (Pav. 2.2C.7).

Su teiginiu dažniau sutinka moterys.



**2.2C.7 pav. Nuostata dėl galimybės dalyvaujant jaunimo užimtumo programose įgyti praktikos (proc.; N=181)**

Rodiklis: dalis, kuri vertina, kad dalyvavimas jaunimo užimtumo programose – galimybė įgyti praktikos.  
 Rodiklio reikšmė lygi 80 proc., jos apskaičiavimas pateikiamas 2.2C.5. lentelėje.

Rodiklio matavimui naudojamas klausimas tyrimo klausimyne	Rodiklį sudarančių atsakymo variantų reikšmės		Rodiklio reikšmė
Kiek Jūs sutinkate su teiginiu, kad dalyvavimas jaunimo užimtumo programose yra puiki galimybė įgyti praktikos?	Visiškai sutinku	34%	80%
	Greičiau sutinku	46%	

**2.2C.5. lentelė. Dalis, kuri vertina, kad dalyvavimas jaunimo užimtumo programose – galimybė įgyti praktikos**

43 proc. apklaustųjų išreiškė norą dalyvauti savivaldybės organizuojamuose visuomenei / bendruomenei naudinguose darbuose. 57 proc. tokiuose darbuose dalyvauti nenorėtų (Pav. 2.2C.8).

Tokiuose darbuose dažniau norėtų dalyvauti moterys ir 24-29 metų respondentai.



**2.2C.8 pav. Noras dalyvauti savivaldybės organizuojamuose visuomenei / bendruomenei naudinguose darbuose (proc.; N=181)**

Rodiklis: dalis, kuri norėtų dalyvauti savivaldybės organizuojamuose visuomenei / bendruomenei naudinguose darbuose. Rodiklio reikšmė lygi 43 proc., jos apskaičiavimas pateikiamas 2.2C.6. lentelėje.

Rodiklio matavimui naudojamas klausimas tyrimo klausimyne	Rodiklį sudarančių atsakymo variantų reikšmės		Rodiklio reikšmė
Ar Jūs norėtumėte dalyvauti savivaldybės organizuojamuose visuomenei / bendruomenei naudinguose darbuose?	Taip, norėčiau	43%	43%

**2.2C.6. lentelė. Dalis, kuri norėtų dalyvauti savivaldybės organizuojamuose visuomenei / bendruomenei naudinguose darbuose**

### III. RODIKLIŲ APIBENDRINIMAS

#### Studentai:

- Dauguma (77 proc.) studentų nurodė žinantys apie galimybes jaunimui įsidarbinti, savanoriauti ar įgyti praktinių įgūdžių.
- Didžioji dalis (87 proc.) studentų savo darbo ar savanorystės patirtį vertina kaip svarbią (profesijos pasirinkimui, karjerai ir pan.).
- 78 proc. studentų turi darbo ar savanorystės patirties.
- Absoliuti dauguma (83 proc.) studentų praktiką mokymo įstaigos pasiūlytoje vietoje vertina teigiamai.
- 57 proc. studentų galimybė baigus studijas užsiimti moksliniais tyrimais universitete ar mokslinių tyrimų institute atrodo patraukliai.

#### Socialiai pažeidžiamas jaunimas:

- Pusė (50 proc.) tikslinės grupės dalyvių žino apie valstybės pagalbą jaunimui įsidarbinti ar įgyti praktinių įgūdžių.
- Absoliuti dauguma (90 proc.) socialiai pažeidžiamo jaunimo savo darbo, praktikos ar savanoriavimo patirtį vertina kaip svarbią ateičiai.
- 77 proc. šios tikslinės grupės atstovų mano, kad dirbti yra galimybė bendrauti, save realizuoti, įgyti patirties, būti savarankišku.
- Didžioji dauguma (88 proc.) tikslinės grupės atstovų vertina, kad dalyvavimas jaunimo užimtumo programose – galimybė įgyti praktikos.
- 14 proc. socialiai pažeidžiamo jaunimo faktiškai dalyvauja užimtumo veiklose po informacinių renginių.
- 52 proc. socialiai pažeidžiamo jaunimo norėtų dalyvauti savivaldybės organizuojamuose visuomenei / bendruomenei naudinguose darbuose.

#### Jaunimas regionuose:

- Pusė (48 proc.) jaunimo regionuose žino apie valstybės pagalbą jaunimui įsidarbinti ar įgyti praktinių įgūdžių.
- Absoliuti dauguma (92 proc.) šios tikslinės grupės atstovų savo darbo, praktikos ar savanoriavimo patirtį vertina kaip svarbią ateičiai.
- 79 proc. jaunimo regionuose mano, kad dirbti yra galimybė bendrauti, save realizuoti, įgyti patirties, būti savarankišku.
- Dauguma (90 proc.) tikslinės grupės atstovų vertina, kad dalyvavimas jaunimo užimtumo programose – galimybė įgyti praktikos.
- 14 proc. jaunimo regionuose faktiškai dalyvauja užimtumo veiklose po informacinių renginių.
- Pusė (52 proc.) jaunimo regionuose norėtų dalyvauti savivaldybės organizuojamuose visuomenei / bendruomenei naudinguose darbuose.

#### Jaunimas iš socialiai jautrių šeimų:

- Daugiau nei pusė (60 proc.) jaunuolių iš socialiai jautrių šeimų žino apie valstybės pagalbą jaunimui įsidarbinti ar įgyti praktinių įgūdžių.
- 89 proc. jaunuolių iš socialiai jautrių šeimų savo darbo, praktikos ar savanoriavimo patirtį vertina kaip svarbią ateičiai.

- Didžioji dauguma (79 proc.) šios tikslinės grupės atstovų mano, kad dirbti yra galimybė bendrauti, save realizuoti, įgyti patirties, būti savarankišku.
- 91 proc. jaunimo iš socialiai jautrių šeimų vertina, kad dalyvavimas jaunimo užimtumo programose – galimybė įgyti praktikos.
- 17 proc. jaunuolių iš socialiai jautrių šeimų faktiškai dalyvauja užimtumo veiklose po informacinių renginių.
- 53 proc. tikslinės grupės atstovų norėtų dalyvauti savivaldybės organizuojamuose visuomenei / bendruomenei naudinguose darbuose.

#### **Nedirbantis ir nesimokantis jaunimas:**

- 62 proc. nedirbančio ir nesimokančio jaunimo žino apie valstybės pagalbą jaunimui įsidarbinti ar įgyti praktinių įgūdžių.
- Dauguma (82 proc.) šios tikslinės grupės atstovų savo darbo, praktikos ar savanoriavimo patirtį vertina kaip svarbią ateičiai.
- 74 proc. nedirbančio ir nesimokančio jaunimo mano, kad dirbti yra galimybė bendrauti, save realizuoti, įgyti patirties, būti savarankišku.
- 80 proc. tikslinės grupės atstovų mano, kad dalyvavimas jaunimo užimtumo programose – galimybė įgyti praktikos.
- 11 proc. nedirbančio ir nesimokančio jaunimo faktiškai dalyvauja užimtumo veiklose po informacinių renginių.
- 43 proc. tikslinės grupės atstovų norėtų dalyvauti savivaldybės organizuojamuose visuomenei / bendruomenei naudinguose darbuose.

Rodiklis	Tikslinė grupė	Reikšmė 2023 m.	Reikšmė 2022 m.	Reikšmė 2021 m.	Reikšmė 2020 m.	Reikšmė 2019 m.	Reikšmė 2018 m.	Reikšmė 2017 m.	Reikšmė 2016 m.
Dalis, kuri žino apie galimybes jaunimui įsidarbinti, savanoriauti ar įgyti praktinių įgūdžių	Studentai	77%	69%	67%	64%	61%	60%	56%	54%
Dalis, kuri vertina savo darbo ar savanorystės patirtį kaip svarbią (profesijos pasirinkimui, karjerai ir pan.)	Studentai	87%	87%	90%	89%	87%	85%	88%	89%
Dalis, kuri bandė dirbti arba savanoriauti	Studentai	78%	78%	78%	72%	69%	69%	60%	63%
Dalis, kuri teigiamai vertina švietimo įstaigos pasiūlytą praktiką	Studentai	83%	86%	90%	92%	96%	94%	91%	Nevertinta
Dalis, kuriai tyrėjo profesija atrodo patraukli	Studentai	57%	59%	61%	57%	53%	48%	37%	Nevertinta
Dalis, kuri žino apie valstybės pagalbą jaunimui įsidarbinti ar įgyti praktinių įgūdžių	Socialiai pažeidžiamas jaunimas	50%	49%	51%	45%	44%	41%	33%	34%
	Jaunimas regionuose	48%	49%	53%	44%	42%	40%	34%	38%
	Jaunimas iš socialiai jautrių šeimų	60%	54%	55%	47%	43%	35%	26%	28%
	Nedirbantis ir nesimokantis jaunimas	62%	56%	58%	51%	48%	47%	30%	27%
Dalis, kuri vertina savo darbo, praktikos ar savanoriavimo patirtį kaip svarbią ateičiai	Socialiai pažeidžiamas jaunimas	90%	91%	91%	90%	89%	88%	89%	90%
	Jaunimas regionuose	92%	92%	91%	92%	90%	88%	91%	92%
	Jaunimas iš socialiai jautrių šeimų	89%	93%	93%	95%	91%	91%	89%	89%
	Nedirbantis ir nesimokantis jaunimas	82%	81%	87%	83%	82%	79%	77%	79%
Dalis, kuri mano, kad dirbti yra galimybė bendrauti, save realizuoti, įgyti	Socialiai pažeidžiamas jaunimas	77%	83%	88%	89%	88%	91%	95%	91%
	Jaunimas regionuose	79%	85%	87%	91%	89%	91%	96%	93%

<b>patirties, būti savarankišku</b>	Jaunimas iš socialiai jautrių šeimų	<b>79%</b>	85%	89%	89%	88%	93%	94%	89%
	Nedirbantis ir nesimokantis jaunimas	<b>74%</b>	81%	86%	85%	79%	85%	90%	84%
<b>Dalis, kuri vertina, kad dalyvavimas jaunimo užimtumo programose – galimybė įgyti praktikos</b>	Socialiai pažeidžiamas jaunimas	<b>88%</b>	87%	91%	88%	89%	93%	88%	90%
	Jaunimas regionuose	<b>90%</b>	91%	93%	90%	90%	92%	90%	92%
	Jaunimas iš socialiai jautrių šeimų	<b>91%</b>	91%	90%	86%	88%	91%	92%	88%
	Nedirbantis ir nesimokantis jaunimas	<b>80%</b>	76%	82%	83%	85%	94%	83%	82%
<b>Dalis, faktiškai dalyvaujančių užimtumo veiklose po informacinių renginių</b>	Socialiai pažeidžiamas jaunimas	<b>14%</b>	15%	16%	16%	16%	15%	13%	11%
	Jaunimas regionuose	<b>14%</b>	15%	16%	16%	14%	15%	13%	13%
	Jaunimas iš socialiai jautrių šeimų	<b>17%</b>	18%	25%	21%	18%	14%	12%	10%
	Nedirbantis ir nesimokantis jaunimas	<b>11%</b>	9%	7%	8%	9%	10%	7%	4%
<b>Dalis, kuri norėtų dalyvauti savivaldybės organizuojamuose visuomenei / bendruomenei naudinguose darbuose</b>	Socialiai pažeidžiamas jaunimas	<b>52%</b>	52%	54%	52%	49%	45%	47%	46%
	Jaunimas regionuose	<b>52%</b>	56%	58%	52%	50%	46%	49%	50%
	Jaunimas iš socialiai jautrių šeimų	<b>53%</b>	58%	55%	53%	56%	51%	48%	43%
	Nedirbantis ir nesimokantis jaunimas	<b>43%</b>	42%	43%	48%	43%	45%	41%	41%

**2.3.1. lentelė. Rodiklių apibendrinimas ir palyginimas su 2016-2022 m. rezultatais**

## IV. IŠVADOS

Lyginant su 2022 m. tyrimo rezultatais, studentų darbinės praktikos ir savanorystės vertinimas reikšmingai nepakito. 87 proc. studentų savo darbo ar savanorystės patirtį vertina kaip svarbią (profesijos pasirinkimui, būsimai karjerai ir pan.). Taip pat neužfiksuota jokių reikšmingų pokyčių tarp socialiai pažeidžiamo jaunimo, jaunimo regionuose, jaunimo iš socialiai jautrių šeimų bei nedarbingo ir nesimokančio jaunimo: savo darbo, praktikos ar savanoriavimo patirtį kaip svarbią ateičiai vertina atitinkamai 90 proc., 92 proc., 89 proc. ir 82 proc..

Valstybės pagalbos jaunimui įsidarbinti ar įgyti praktinių įgūdžių žinomumas auga tarp studentų, jaunimo iš socialiai jautrių šeimų bei nedarbingo ir nesimokančio jaunimo. Jų rodikliai siekia atitinkamai 77 proc., 60 proc. ir 62 proc.. Tuo tarpu žinančių apie šią galimybę tarp jaunimo regionuose yra ženkliai mažiau (48 proc.).

Manančių, kad dirbti yra galimybė bendrauti, save realizuoti, įgyti patirties, būti savarankišku kiekvienais metais vis mažėja – šiemet taip manančių skaičius tarp socialiai pažeidžiamo jaunimo grupių vyrauja nuo 74 proc. iki 79 proc. (2022 m. rezultatai - nuo 81 proc. iki 85 proc.).

Darbo ar savanorystės patirties turi 8 iš 10 (78 proc.) studentų. Bendrai studentai dažniausiai kaip žinomiausią galimybę savanoriauti / įsidarbinti spontaniškai įvardija galimybę savanoriauti organizacijose, renginiuose (26 proc.). Taip pat dažnai minima universiteto praktika (18 proc.) bei Erasmus ir panašios mainų programos (17 proc.).

Noras dalyvauti savivaldybės organizuojamuose visuomenei / bendruomenei naudinguose darbuose sumažėjo tarp jaunimo iš regionų ir iš socialiai jautrių šeimų (atitinkamai nuo 56 proc. iki 52 proc. bei nuo 58 proc. iki 53 proc.). Skaičius, norinčių dalyvauti tokiuose darbuose tarp nedarbingo ir nesimokančio jaunimo, išlieka mažiausias – 43 proc.