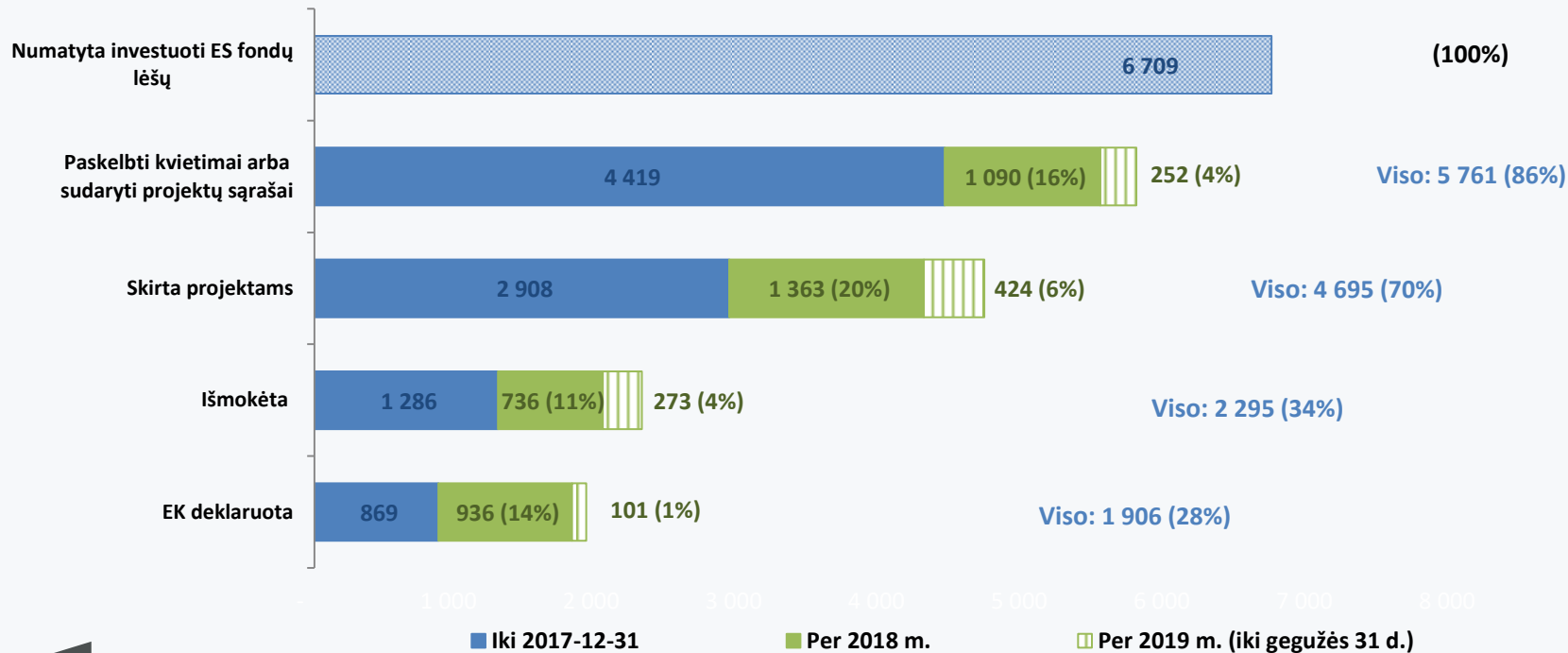




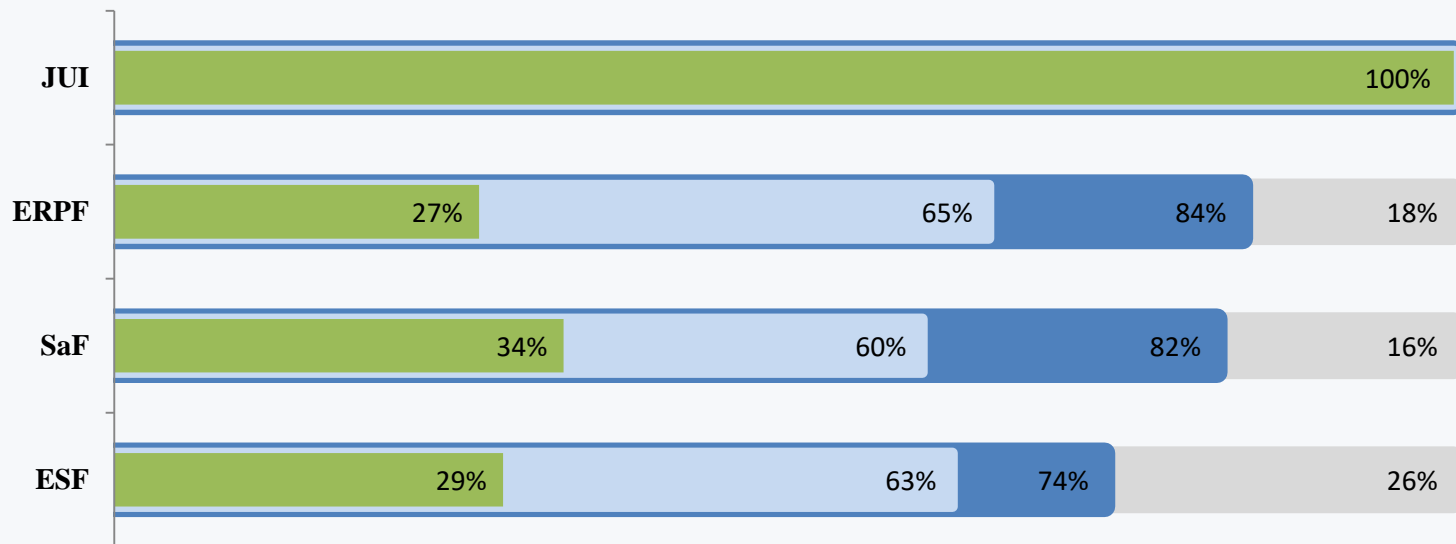
2014–2020 M. ES INVESTICIJŲ VEIKSMŲ PROGRAMOS
ĮGYVENDINIMO ATASKAITA
UŽ 2018 M.

2019 m. birželio 21 d. Vilnius

2014–2020 M. VEIKSMŲ PROGRAMŲ FINANSINIAI RODIKLIAI (MLN. EURŲ ES FONDŲ LĖŠŲ, PROCENTAS NUO SKIRTŲ LĖŠŲ)

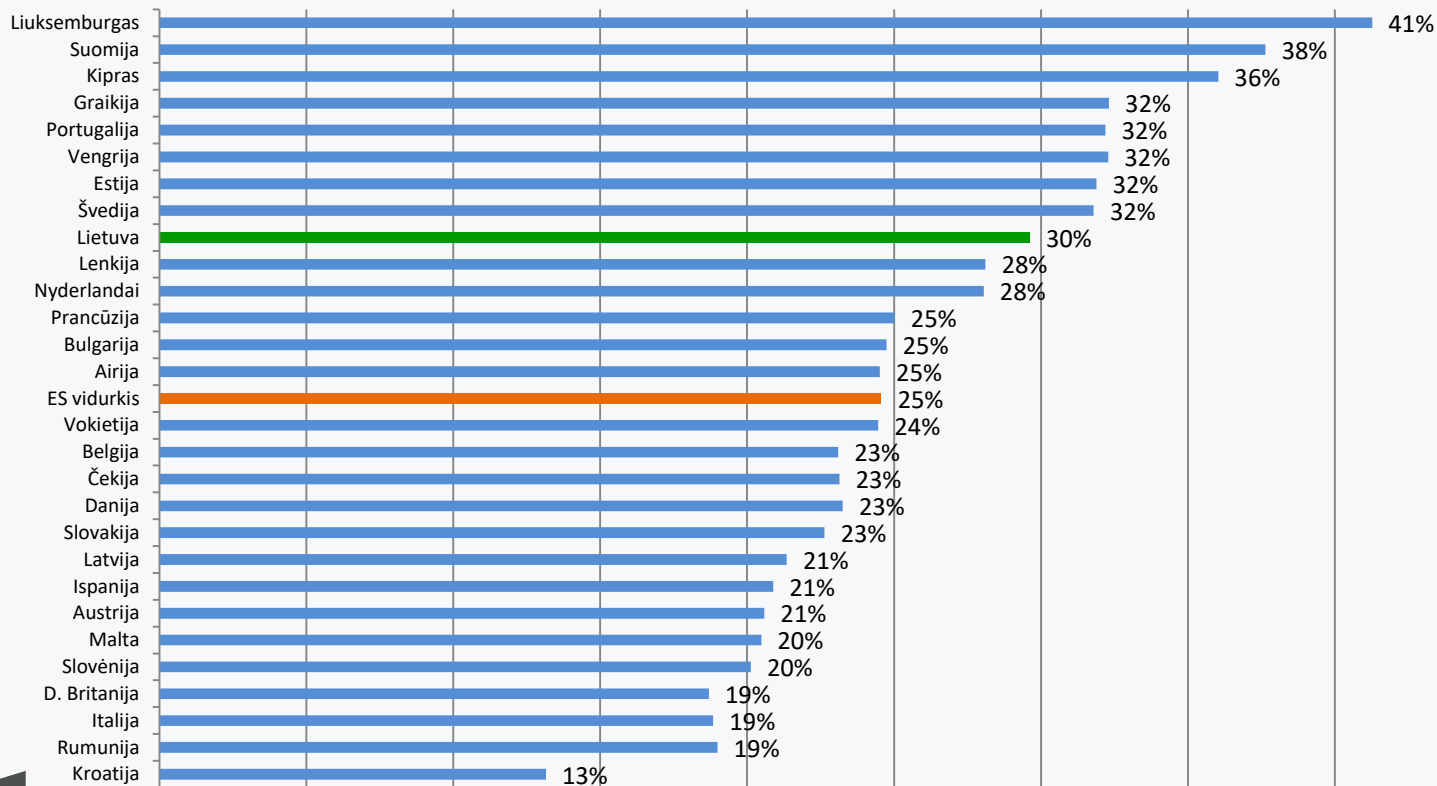


2014–2020 M. ES STRUKTŪRINIŲ FONDŲ PANAUDOJIMO APŽVALGA PAGAL FONDUS (PROCENTAS NUO SKIRTŲ ES FONDŲ LĖŠŲ, 2018-12-31 DUOMENYS)



■ Išmokėta projektams ■ Paskirstyta projektams ■ Paskelbti kvietimai / sudaryti sąrašai ■ Lėšos planavimo etape

DEKLARUOTŲ EK LĖŠŲ Palyginimas pagal ES šalis nares (procentai nuo skirtų lėšų, 2019-01-10 duomenys)



PRIORITETŲ APŽVALGA

I PRIORITETAS. MTEP IR INOVACIJŲ SKATINIMAS (I)

- Spartėja mokslo bendradarbiavimas su verslu ir MTEP rezultatų komercializavimas
- Pagerintos tyrėjų darbo sąlygos
- Aukštos kokybės verslo konsultacijos
- Europos inovacijų švieslentėje Lietuva 21 vietoje (pakilo iš 24)

29,80 mln. pritraukta privačių investicijų inovacijoms arba MTEP veikloms

163 įmonės gavo investicijas naujų rinkos produktų pateikimui

135,80 mln. pritraukta privačių investicijų, atitinkančių viešąją paramą (ne subsidijų)

35 įmonės gavo investicijas naujų įmonės produktų pateikimui

478 įmonės gavo subsidijas

499 įmonės gavo nefinansinę paramą





I PRIORITETAS. MTEP IR INOVACIJŲ SKATINIMAS (II)



PROJEKTAS TECHNOLOGIJŲ IR INOVACIJŲ POPULIARINIMAS



II PRIORITETAS. INFORMACINĖS VISUOMENĖS SKATINIMAS

- Išaugo gyventojų besinaudojančių internetu dalis iki 78 proc. (2013 m. 65 proc.)
- RAIN-3 užtikrins, kad visi namų ūkiai turėtų galimybę naudotis internetu
- IT infrastruktūros konsolidavimas
- Atviri duomenys

Sukurtos **7** elektroninės paslaugos

50,18 proc. gyventojų, kurie naudojami elektroniniu būdu teikiamomis viešosiomis paslaugomis



III PRIORITETAS. SMULKIOJO IR VIDUTINIO VERSLO KONKURENCINGUMO SKATINIMAS (I)



- Verslo konkurencingumo reitinge Lietuva pakilo į istoriškai aukščiausią 14 vietą („Doing business“)
- 40 mln. nukreipta pramonės MVĮ skaitmeninimo veiklas
- Skatinamos ekoinovacijos MVĮ
- Pradėta įgyvendinti pilotinė priemonė „Regio potencialas LT“, skirta tik regionuose įsikūrusiam verslui modernių technologijų diegimui

3,9 tūkst.
įmonių gavo
subsидijas



1 269 naujos
įmonės gavo
investicijas



117,2 mln.
pritraukta privačių
investicijų (ne
subsидijų)



87,6 mln.
pritraukta privačių
investicijų (subsидijų)



III PRIORITETAS. SMULKIOJO IR VIDUTINIO VERSLO KONKURENCINGUMO SKATINIMAS (II)



PROJEKTAS NAMAI BE GLIUTENO



III PRIORITETAS. SMULKIOJO IR VIDUTINIO VERSLO KONKURENCINGUMO SKATINIMAS (III)

FINANSINĖ PRIEMONĖ – VERSLO FINANSAVIMO FONDAS

PROJEKTAS IŠRADIMO MAISTO IR GĖRIMŲ APDIRBIMO ĮRENGINYS SU MAGNETINE SANKABA PATENTAVIMAS



118,5 mln. iš **243,7 mln.**
pritraukta privačiųjų investicijų
(ne subsidijų)



115 naujų įmonių
(90 planuotų) gavo
investicijas



880 iš **1528** įmonių gavo
finansinę paramą (ne subsidijas)



IV PRIORITETAS. ENERGIJOS EFEKTYVUMO IR AIE GAMYBOS IR NAUDOJIMO SKATINIMAS (I)

- Pasiiekti 2020 m. ŠESD mažinimo tikslai
- Pasiiektas nacionalinį tikslas ir AIE dalis bendrai suvartotos energijos balanse yra 26 proc. (tikslas 23 proc.)
- Modernizavus daugiabučius namus sutaupyta 2,25 TWh energijos (19 proc. nustatyto tikslo)
- Investuojama gaminančius vartotojus
- Didelė pažanga darnaus judumo skatinime

31,2 tūkst. namų ūkių priskirtų geresnei energijos vartojimo efektyvumo klasei



66,07 tūkst. CO₂ tonos metinis ŠESD sumažėjimas



12,1 km įrengta/rekonstruota dviračių/pėsčiųjų takų



191,3 tūkst. šilumos vartotojų pagerinta šilumos tiekimo kokybė



IV PRIORITETAS. ENERGIJOS EFEKTYVUMO IR AIE GAMYBOS IR NAUDOJIMO SKATINIMAS (II)

FINANSINĖ PRIEMONĖ –
DAUGIABUČIŲ NAMŲ
MODERNIZAVIMO PROJEKTAI
(DNMF, JESSICA II, RPF)

31,2 tūkst. iš 21,6 tūkst.
namų ūkių priskirtų geresnei
energijos vartojimo
efektyvumo klasei

**66,07 tūkst. iš 58,6
tūkst. CO2 tonos metinis**
ŠESD sumažėjimas

1 462 iš 982 suteikta
paskolų/garantijų daugiabučių
atnaujinimui



IV PRIORITETAS. ENERGIJOS EFEKTYVUMO IR AIE GAMYBOS IR NAUDOJIMO SKATINIMAS (III)



INVESTICIJOS SAULĖS ELEKTRINĖMS ĮSIRENGTI IR SENIEMS ŠILDYMO KATILAMS PASIKEISTI



V PRIORITETAS. APLINKOSAUGA, GAMTOS IŠTEKLIŲ DARNUS NAUDOJIMAS IR PRISITAIKYMAS PRIE KLIMATO KAITOS (I)

- Pagal *Aplinkos veiksmingumo indeksą* Lietuva – 29 vietoje
- Pagerėjo vandentiekio ir nuotekų valymo paslaugos
- Dėmesys kultūros paveldo objektams
- Tvarkomi kraštovaizdžio arealai
- Tvarkomos užterštos teritorijos

Įsigyta **29** gyventojų perspėjimo įrangos ir gelbėjimo technikos



Įgyvendintos **256** turizmo rinkodaros priemonės



Papildomai **170,8 tūkst.** gyventojų teikiamos geresnės vandentiekos paslaugos




Papildomai **15,8 tūkst.** gyventojų naudojami pagerintomis nuotekų valymo paslaugomis



V PRIORITETAS. APLINKOSAUGA, GAMTOS IŠTEKLIŲ DARNUS NAUDOJIMAS IR PRISITAIKYMAS PRIE KLIMATO KAITOS (II)



PROJEKTAS KRAŠTOVAIZDŽIO VERTYBIŲ APSAUGA IR PRITAIKYMAS PAŽINTI (I)



VI PRIORITETAS. DARNAUS TRANSPORTO IR PAGRINDINIŲ TINKLŲ INFRASTRUKTŪROS PLĖTRA (I)

- Atidaryta „Via Baltica“ tarp Kauno ir Marijampolės
- Dėmesys regioninių kelių plėtrai ir eismo saugai
- Energetinės nepriklausomybės didinimo

94,05 km – bendras rekonstruotų /atnaujintų kelių ilgis



140,49 km – nutiestų/ rekonstruotų elektros perdavimo linijų



23,70 km – nutiestų skirstomųjų dujotiekių



VI PRIORITETAS. DARNAUS TRANSPORTO IR PAGRINDINIŲ TINKLŲ INFRASTRUKTŪROS PLĖTRA (II)



PROJEKTAS VILNIAUS ORO UOSTO TRIUKŠMO MONITORINGO SISTEMOS MODERNIZAVIMAS

Projekto tikslas - modernizuoti Vilniaus oro uosto triukšmo monitoringo, įvertinimo ir valdymo sistemą.

- Sumažėjo orlaivių keliamo triukšmo poveikis
- Pagerėjo kaimynystėje gyvenančių žmonių gyvenimo kokybė

VII PRIORITETAS. KOKYBIŠKO UŽIMTUMO IR DALYVAVIMO DARBO RINKOJE SKATINIMAS (I)

- Sumažėjęs nedarbas (užimtumas 77,6 proc.)
- Sumažėjęs jaunimo ir ilgalaikio nedarbo lygis (atitinkamai 10,9 ir 2 proc.)
- 2014-2020 m. ES investicijų dėka bus sukurta/išsaugota apie 27 tūkst. darbo vietų
- Modernizuojama didžiųjų miestų infrastruktūra ir teritorijos
- Atnaujinama nacionalinės reikšmės kultūros infrastruktūra

91,5 tūkst. bedarbių dalyvavo veiklose



4,1 tūkst. neįgaliųjų dalyvavo veiklose



18,9 tūkst. bedarbių dalyvių, kurie baigę dalyvavimą pradėjo mokytis, įgijo kvalifikaciją arba pradėjo dirbti, įskaitant savarankišką darbą



VII PRIORITETAS. KOKYBIŠKO UŽIMTUMO IR DALYVAVIMO DARBO RINKOJE SKATINIMAS (II)

FINANSINĖ PRIEMONĖ – VERSLUMO SKATINIMO FONDAS 2014-2020

556 iš **1 000** asmenų ir įmonių pasinaudojo finansine priemone verslo pradžiai

366 iš **440** su sunkumais darbo rinkoje susiduriantys asmenys

1 114 iš **1 800** sukurtų naujų darbo vietų naujai įsteigtose įmonėse (versluose)

750 iš **810** su sunkumais darbo rinkoje susiduriančių asmenų įsteigtose įmonėse (versluose)



VII PRIORITETAS. KOKYBIŠKO UŽIMTUMO IR DALYVAVIMO DARBO RINKOJE SKATINIMAS (III)



PROJEKTAS ELEKTRĖNŲ MARIŲ PAKRANČIŲ, PAPLŪDIMIO IR DAUGIABUČIŲ NAMŲ KIEMŲ SUTVARKYMAS,
ĮRENGIANT BENDRUOMENINĘ, AKTYVAUS LAISVALAIKIO INFRASTRUKTŪRĄ



VIII PRIORITETAS. SOCIALINĖS ĮTRAUKTIES DIDINIMAS IR KOVA SU SKURDU (II)

- Užtikrinamos geresnės kokybės viešųjų sveikatos priežiūros paslaugos ir prieinamumas
- Didinamas gyventojų sveikatos raštingumas ir skatinama sveika gyvensena
- Įsteigta 60 socialinių verslų
- Kompleksinės paslaugos šeimai
- Institucinė globos pertvarka

Naujai įrengta/įsigyta
714 socialinių būstų



11 investicijas gavusių socialinių paslaugų infrastruktūros objektų



68 viešosios sveikatos priežiūros įstaigose pagerinta paslaugų teikimo infrastruktūra



VIII PRIORITETAS. SOCIALINĖS ĮTRAUKTIES DIDINIMAS IR KOVA SU SKURDU (III)



PROJEKTAS VYRESNIO AMŽIAUS DARBINGŲ ASMENŲ ĮTRAUKIMAS Į SAVANORIŠKĄ VEIKLĄ IR BENDRŪJŲ GEBĖJIMŲ UGDYMAS



Projektu siekiama sudaryti galimybes vyresnio amžiaus asmenims, aktyviai dalyvauti socialiniame gyvenime, stiprinti jų bendruosius gebėjimus bei pasitikėjimą savimi, kad galėtų lengviau integruotis į darbo rinką.

IX PRIORITETAS. VISUOMENĖS ŠVIETIMAS IR ŽMOGIŠKŲJŲ IŠTEKLIŲ POTENCIALO DIDINIMAS (I)

- Gerėja mokinių ugdymo pasiekimai
- Daugėja vaikų dalyvaujančių neformaliose vaikų švietimo veiklose (per metus +8 proc.)
- “Kokybės krepšelis”
- Stiprinamas žmogiškasis MTEP potencialas
- Pagerėjo Lietuvos universitetų reitingai pasaulyje

765 studentai mokėsi užsienio aukštosiose mokyklose

902 asmenys dalyvavo doktorantūros veiklose

3 735 švietimo įstaigų darbuotojai dalyvavo neformaliojo švietimo programų veiklose

1 293 socialiai jautrių grupių studentams skirta tikslinė išmoka studijų prieinamumui gerinti



IX PRIORITETAS. VISUOMENĖS ŠVIETIMAS IR ŽMOGIŠKŲJŲ IŠTEKLIŲ POTENCIALO DIDINIMAS (II)



PROJEKTAS VILNIAUS SIMONO KONARSKIO
MOKYKLOS PROJEKTAS KURIU, KONSTRUOJUJAU,
ATRANDU MATEMATIKĄ SU LEGO

Projekto metu taikomos ugdymo
priemonės mokinius ir mokytojus
skatins eksperimentuoti, savaip perkurti
sumodeliuotas situacijas



X PRIORITETAS. VISUOMENĖS POREIKIUS ATITINKANTIS IR PAŽANGUS VIEŠASIS VALDYMAS (I)

- Lietuvoje gerėja valdymo efektyvumas
- Įgyvendinama valstybės tarnybos reforma
- Konsoliduojamos bendrosios funkcijos
- Skatinamas nepakantumas korupcijai

1 180 viešojo valdymo institucijų darbuotojai stiprino įrodymais grįsto valdymo, veiklos valdymo kompetencijas



13,9 tūkst. gyventojų dalyvavo veiklose, skirtose informuoti visuomenę apie viešojo valdymo procesus ar skatinti juose dalyvauti



X PRIORITETAS. VISUOMENĖS POREIKIUS ATITINKANTIS IR PAŽANGUS VIEŠASIS VALDYMAS (II)



PROJEKTAS PASLAUGŲ TEIKIMO IR ASMENŲ
APTARNAVIMO KOKYBĖS GERINIMAS VARĖNOS
RAJONO SAVIVALDYBĖJE

PROJEKTAI NEPAKANTUMO KORUPCIJAI DIDINIMAS
PANAUDOJANT INOVATYVIAS LAISVĖS TV PRIEMONES



LAISVĖS TV

DIDELĒS APIMTIES PROJEKTAI

ĮGYVENDINAMI DIDELĖS APIMTIES PROJEKTAI APIE KURIUOS PRANEŠTA EK



**Transeuropinio tinklo jungtis –
Vilniaus miesto vakarinio
aplinkkelio III etapas“**

2016-06-23

- Tinkamos išlaidos – 91,75 mln. €
- ES finansavimas – 84,06 mln. €
- Deklaruota išlaidų – 91,75 mln. €
- % nuo visų tinkamų išlaidų – 100 %
- Etapas – baigtas įgyvendinti

2017-10-15

- Tinkamos išlaidos – 67,70 mln. €
- ES finansavimas – 48,55 mln. €
- Deklaruota išlaidų – 32 mln. €
- % nuo visų tinkamų išlaidų – 38,4%
- Etapas – įgyvendinamas
- Projekto pabaiga – 2019 III ketv.



**Didelio naudingumo kogeneracijos pajėgumų,
naudojančių atsinaujinančius energijos
išteklis, sukūrimas Vilniaus mieste**

2017-10-15

- Tinkamos išlaidos – 111,24 mln. €
- ES finansavimas – 90,85 ml. €
- Deklaruota išlaidų – 28 mln. €
- % nuo visų tinkamų išlaidų – 24,6 %
- Etapas – įgyvendinamas
- Projekto pabaiga – 2019 m. IV ketv.



**Komunalinių atliekų naudojimo energijai gauti
pajėgumų sukūrimas Vilniaus mieste**

PLANUOJAMI ĮGYVENDINTI DIDELĖS APIMTIES PROJEKTAI



- JASPER
- IQR – 2019 IV ketv.
- Planuojamas ES finansavimas – 160,51 M €
- Visos tinkamos išlaidos – 332,6 M €
- Pradžia/pabaiga - 2019 IV ketv./ 2023 IV ketv.
- Parengti dokumentai – KNA, galimybių studija, parengti pirkimo dokumentai



**Geležinkelio ruožo Kaišiadorys–Radviliškis ir
Radviliškis–Klaipėda elektrifikavimas**

XI PRIORITETAS. TECHNINĖ PARAMA VEIKSMŲ PROGRAMAI ADMINISTRUOTI

- Institucijų efektyvumas ir orientacija į rezultatą
- Administracinės naštos mažinimas
- Kompetencijų stiprinimas

Techninės paramos
lėšos susietos su VKS
institucijų rezultatais



15 proc. sutrumpėjo
lėšų išmokėjimai PV



VKS sistemoje dirbo
963 darbuotojai



XII PRIORITETAS: TECHNINĖ PARAMA, SKIRTA INFORMUOTI APIE VEIKSMŲ PROGRAMĄ IR JAI VERTINTI (I)

- 76 proc. gyventojų teigia jaučiantys ES investicijų naudą
- 72 proc. mano, kad ES investicijos prisideda prie gyvenimo kokybės gerinimo
- 14 *EXIT* strategijų, kurios prisidės prie 2021-2017 m. ES investicijų planavimo

57 komunikacijos kampanijos

„Europos burės“
„Kontaktų mugė“
Studentų darbų konkursas
Žurnalistų apdovanojimai

Tarpinis VP pažangos vertinimas



XII PRIORITETAS: TECHNINĖ PARAMA, SKIRTA INFORMUOTI APIE VEIKSMŲ PROGRAMĄ IR JAI VERTINTI (II)



KOMUNIKACIJOS INICIATYVA AŠ – TAVO KAIMYNAS.
NERŪŠIUOK MANĘS

Tikslas – didinti lietuvių toleranciją socialinių būstų gyventojų atžvilgiu.



DĚKOJAME UŽ DĚMESJ!