



Partnerystės sutarties įgyvendinimo pažangos ataskaita 2019 m.

2019-09-12 BIRŠTONAS



TEISINIS PAGRINDAS



Bendrujų nuostatų reglamentas

Partnerystės sutartis:

- 2014–2020 metų laikotarpiui
- skirta 5 ESI fondams (ERPF, ESF, SaF, EŽŪFKP, EJŖŽF)
- apima 8,386 mlrd. EUR investicijas

Viešasis ataskaitos aptarimas 2019 m. liepos 16 d. - rugpjūčio 12 d. esinvesticijos.lt

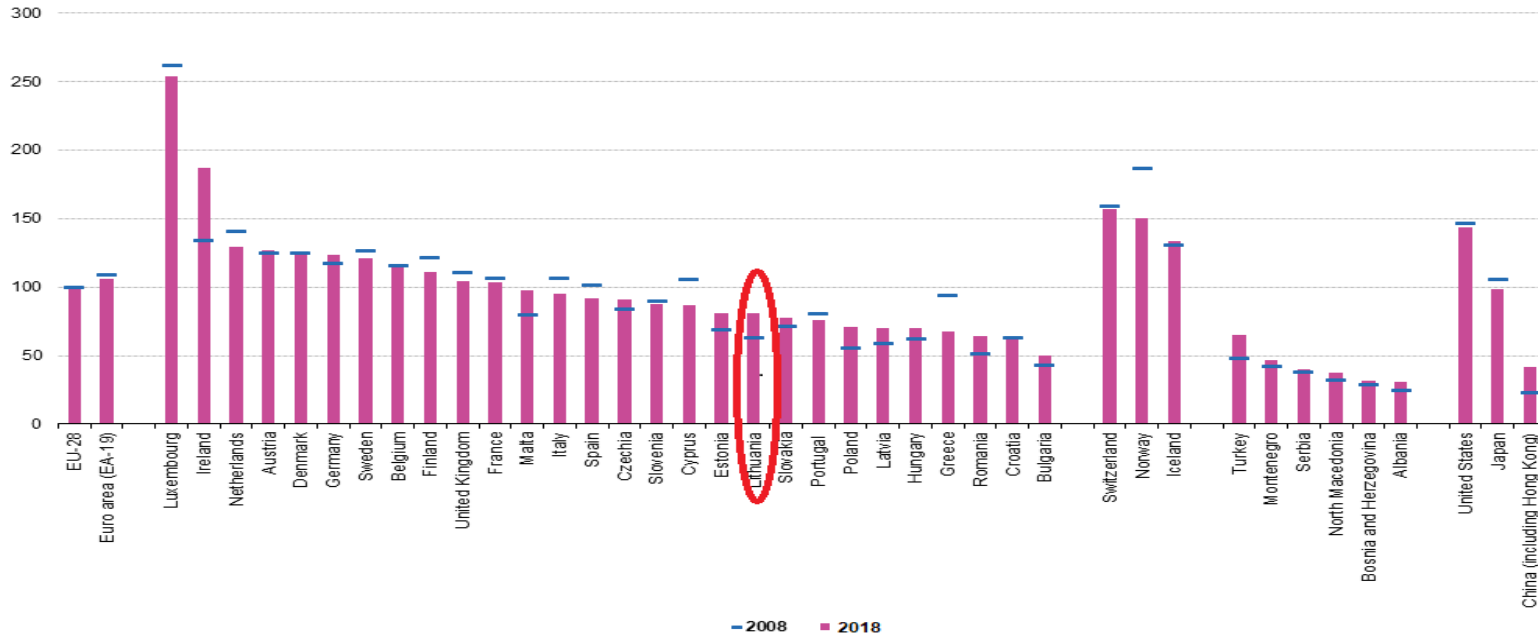
2019 m. rugpjūčio 29 d. ataskaita pateikta Europos Komisijai

LIETUVOS EKONOMINĖS IR SOCIALINĖS SITUACIJOS POKYČIAI (1)



GDP per capita at current market prices, 2008 and 2018

(EU-28 = 100; based on PPS per inhabitant)

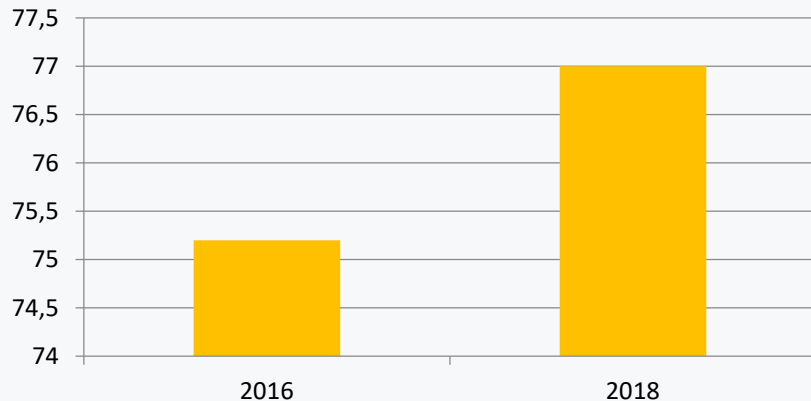


Source: Eurostat (online data codes: prc_ppp_ind)

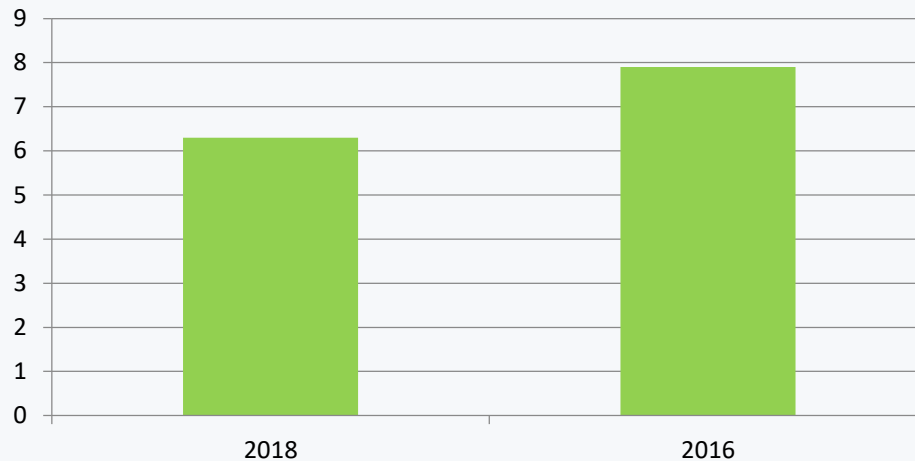
LIETUVOS EKONOMINĖS IR SOCIALINĖS SITUACIJOS POKYČIAI (2)



Lietuvos gyventojų užimtumo lygis, proc.



Nedarbo lygis, proc.



KO PASIEKĖME PER 2014-2018 M.?



- 2018 m. ES inovacijų švieslentėje Lietuva užima 20 vietą;
- 2018 m. skaitmeninės ekonomikos ir visuomenės indekse Lietuva užėmė 13 vietą;
- Lietuvos korupcijos suvokimo indeksas pagerėjo nuo 57 balų (2013 m.) iki 59 balų (2017 m.);
- Pagal „Doing Business“ indeksą Lietuva 2014 m. užėmė 14 vietą tarp 190 pasaulio valstybių;
- Didinamas energetinis saugumas: 2014 m. suskystintų gamtinių dujų terminalas, elektros jungtys su Lenkija, Švedija.
- Mažėja sąvartynuose šalinamų atliekų kiekis nuo 54 proc. 2015 m. iki 33 proc. 2017 m.

AR AKTUALŪS PARTNERYSTĒS SUTARTYJE NUSTATYTI IŠŠŪKIAI?



MTEPI

Viešasis
valdymas

Bazinē
infrastruktūra

Socialinē
atškirtis

Švietimas

Skaitmeninē
visuomenē

Energijas
vartojimo
efektyvumas

SVV
konkurencingumas


Aplinkosauga

Sveikata

PARTNERIŲ VAIDMUO ĮGYVENDINANT PARTNERYSTĖS SUTARTĮ



- Dalyvauja Stebėsenos komiteto veikloje;
- Ministerijos organizavo viešus aptarimus;
- Derinami projektų atrankos kriterijai ir finansavimo sąlygų aprašai;
- www.esinvesticijos.lt skelbiama visa aktuali informacija susijusi su 2014–2020 ir 2021–2027 m. ES struktūrinių fondų investicijomis.



STRATEGIJOS „EUROPA 2020“ TIKSLŲ ĮGYVENDINIMAS

Pagrindiniai strategijos „Europa 2020“ tikslai	Nacionalinis tikslas 2020 m.	Dabartinė padėtis Lietuvoje
3 % ES BVP turėtų būti investuojama į MTEP	1,9 %	0,85 % (2017)
20 % sumažinti išmetamą ŠESD kiekį	ne daugiau kaip +15 % / <15,46 mln. t CO₂ ekv.	ŠESD kiekis ATLPS nedalyvaujančiuose sektoriuose siekia 14,163 mln. t CO₂ ekv. (2017)
20 % suvartojamos energijos turėtų būti iš AEI	23 %	25,83 % (2017)
20 % padidinti energijos vartojimo efektyvumą	-17 %	+1,9 % (be transporto sektoriaus) (2017)
20–64 m. amžiaus gyventojų užimtumas turėtų būti 75 %	72,8 %	77,5 % (2018)
Sumažinti mokyklos nebaigusių asmenų skaičių iki mažiau nei 10 %	< 9 %	4,6 % (2018)
Bent 40 % 30–34 m. amžiaus gyventojų, turinčių aukštąjį arba jam prilygstantį išsilavinimą	48,7 %	57,6 % (2018)
Sumažinti skurdo arba atskirties riziką patiriančių žmonių skaičių bent 20 mln. ES (palyginti su 2008 m.)	814 000	837 207 (2017)

KLIMATO KAITOS TIKSLAMS PANAUDOTOS INVESTICIJOS (2018 M. PAB. DUOMENIMIS)



Fondas	Numatytas finansavimas PS (mln. Eur)	Panaudotos lėšos (mln. Eur)	Panaudoto finansavimo procentinė dalis (%)
ESF	-	-	-
ERPF	667	534	80
SaF	703	446	63
EŽŪFKP	695	350	50
EJRŽF	12	0,18	1,5
Iš viso	2 079	1 332	64

KITA ATASKAITOJE PATEIKTA INFORMACIJA (I)

PS ataskaitos dalis	Esmė
<p>Priemonių, kuriomis užtikrinamas ESI fondų koordinavimas tarpusavyje ir su kitais finansavimo instrumentais bei EIB, įgyvendinimas</p>	<p>Aprašytas ESI fondų koordinavimas tarpusavyje ir su ETB programomis, ES Baltijos jūros regiono strategija, „Horizontas 2020“, Cosme, Life, Socialinių pokyčių ir inovacijų programa, trečiąja daugiamete ES sveikatos programa, „Erasmus+“, Marie Skłodowska-Curie programa, Prieglobsčio, migracijos ir integracijos fondu, Vidaus saugumo fondu, Europos infrastruktūros tinklo priemone, Europos strateginių investicijų fondu, EIB.</p>
<p>Integruoto požiūrio į teritorinį vystymąsi įgyvendinimas</p>	<p>Aprašyta pažanga įgyvendinant bendruomenės inicijuotą vietos plėtrą, integruotas teritorines investicijas, tvarią miestų plėtrą ir ES Baltijos jūros regiono strategiją.</p>
<p>Administracinių gebėjimų stiprinimas ir administracinės naštos mažinimas</p>	<p>Pateikta informacija apie įvykusius mokymus, darbo grupių susitikimus, dalyvavimą tarptautinėse programose, sukurtus IT įrankius, pareiškėjų gebėjimų stiprinimą. Nuo 2018 m. pradėtas diegti LEAN metodas ES fondų administravimo procesų efektyvumui įvertinti, taikomas supaprastintas išlaidų apmokėjimas, IT funkcionalumai.</p>

KITA ATASKAITOJE PATEIKTA INFORMACIJA (II)

PS ataskaitos dalis	Esmė
Horizontaliųjų principų įgyvendinimas	Pateikta informacija apie lyčių lygybės, nediskriminavimo, darnaus vystymosi ir jaunimo horizontaliuosius principus (HP). 2017 m. gruodžio mėn. ES investicijų svetainėje www.esinvesticijos.lt paskelbtos HP įgyvendinimo gairės.
Jaunimo užimtumo iniciatyvos (JUI) įgyvendinimas	Aprašyta, kaip JUI dėka Lietuvoje sukurta ir išbandyta nauja paslaugų jaunimui koncepcija, kuri užtikrina, kad NEET jaunimas gautų sistemingą, ilgalaikę, intensyvią pagalbą, padedančią tvariai integruotis į darbo rinką, ar grįžti į švietimo sistemą.

DĚKOJAME UŽ DĚMESJ!