

# Aktyvios darbo rinkos politikos priemonių programos 2019 m.

Audronė Biguzienė / Panevėžio klientų aptarnavimo departamento direktorė

# Darbo rinkos iššūkiai šiandien

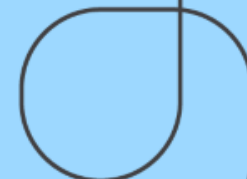
Pasiūlos ir paklausos nesuderinamumas

Teritorinis pasiūlos ir paklausos neatitikimas

Kvalifikuotos darbo jėgos trūkumas

Darbingo amžiaus gyventojų skaičiaus mažėjimas

Pakankamai žemas darbo našumas ir darbo vietų kokybė





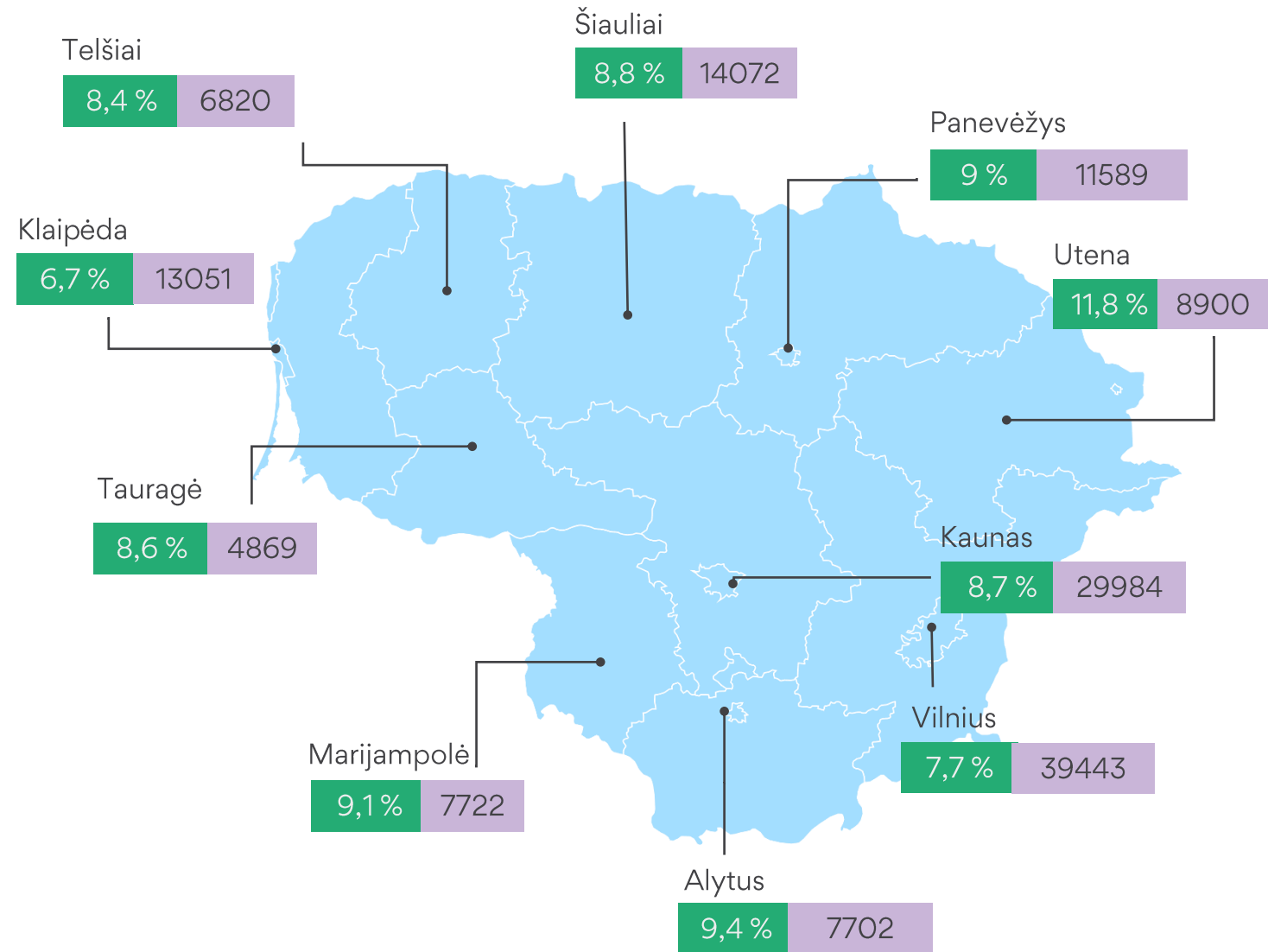
# Šalyje 2019/12/01

Registruotas nedarbas – 8,4 %

Darbo ieškančių – 144152

## Darbo rinkos tendencijos 2019 m.

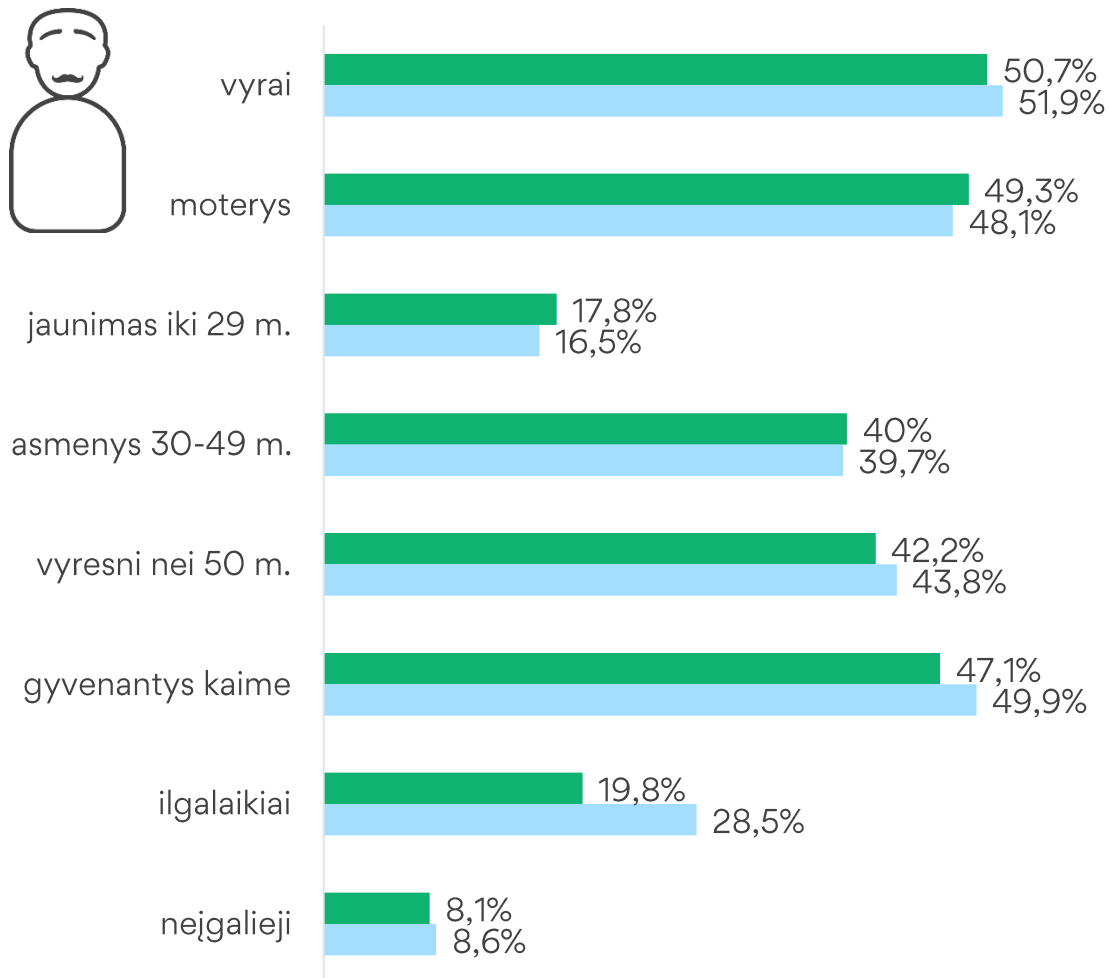
- kylanti Lietuvos ekonomika skatino darbo jėgos paklausos ir darbo užmokesčio augimą
- registruotas nedarbas mažėja – o gyventojų vis daugiau įsitraukė į darbo rinką
- dėl neigiamų ilgalaikių demografinių tendencijų sumažėjo darbingo amžiaus žmonių skaičius
- vidutinis registruotas nedarbas šalyje – 8,4 proc.
- daugiausia darbingo amžiaus gyventojų registruota bedarbiais Ignalinos, Zarasų ir Kalvarijos savivaldybėse, mažiausiai – Klaipėdos rajone, Neringoje ir Kretingoje
- tipinis bedarbis – vidutinio amžiaus (nuo 30 m. iki 49 m.) moteris, turinti vidurinį išsilavinimą





## Neturinčiųjų darbo portretas Panevėžio regione

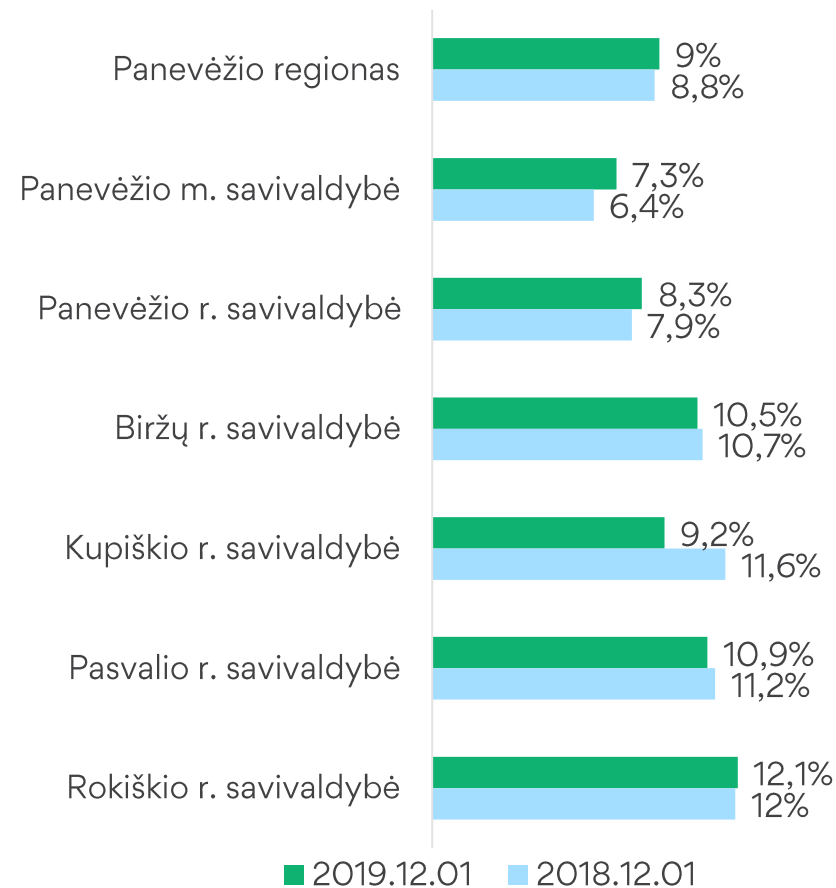
■ 2019 m. gruodžio 1 d. ■ 2018 m. gruodžio 1 d.



## Nedarbas Panevėžio regione

2019/12/01 – 11589 asmenys

2018/12/01 – 11572 asmenys





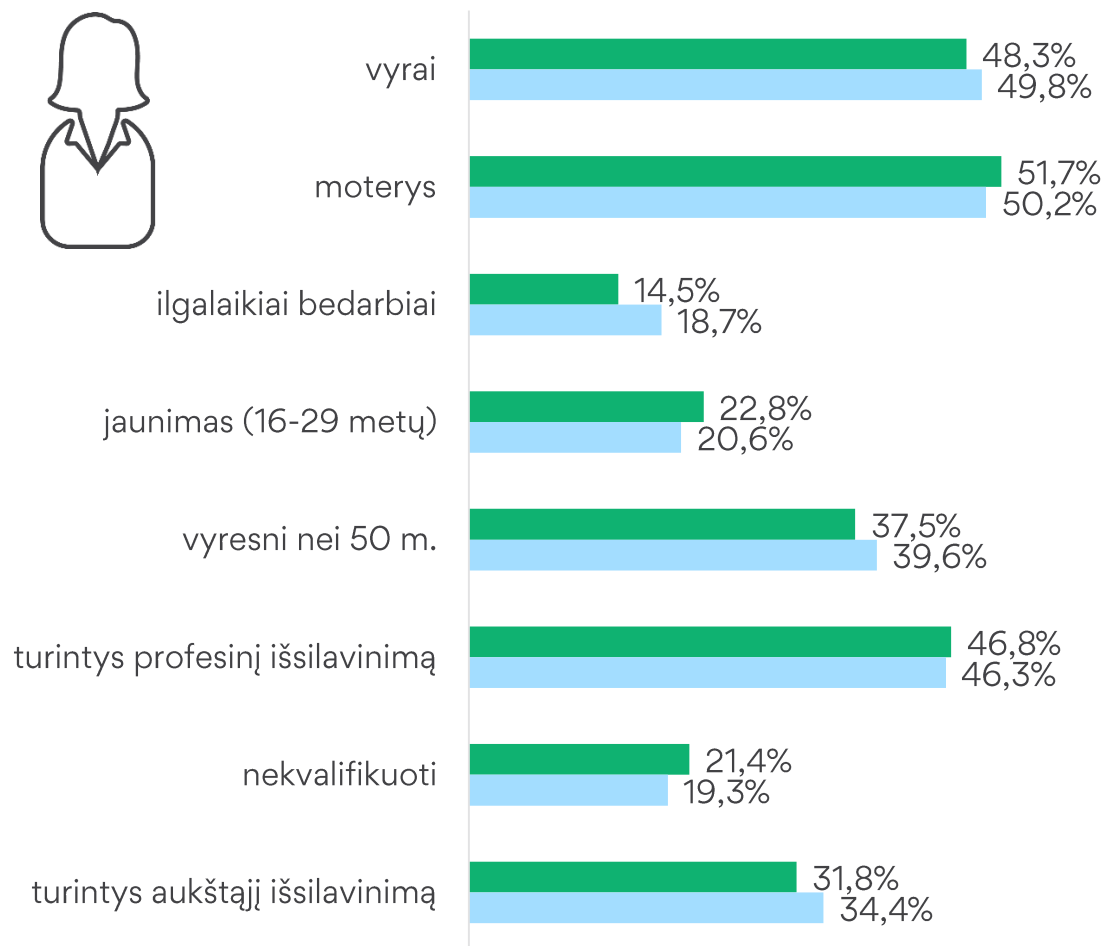
# Panevėžio regiono trumpalaikės ir ilgalaikės problemos 2019 m.

1. **Darbo vietų stoka kaimo teritorijose.** Rajonų darbdavių registruojamų laisvų darbo vietų nėra daug. Jos nepatrauklios darbo ieškantiems asmenims – nemotyvuoja darbo užmokestis (kvalifikuotų darbo vietų), darbo laikas ir darbo sąlygos.
2. **Darbo jėgos pasiūlos – paklausos neatitikimas.** Pretenduojantys į darbo vietas asmenys neturi tinkamos kvalifikacijos ar darbo patirties. Trūksta kvalifikuotos darbo jėgos.
3. **Struktūrinis nedarbas.** Pradeda trūkti atskirų profesijų ir specialybių darbuotojų.
4. **Didėjantis vyresnio amžiaus asmenų (50 m. ir vyresnių) nedarbas.**
5. **Susisiekimas ir mobilumas.** Kaimiškų teritorijų gyventojų integraciją į darbo rinką apsunkina ribotos susisiekimo ir mobilumo galimybės.
6. **Žalingi įpročiai ir socialinių įgūdžių stoka.** Dėl ilgalaikės bedarbystės nemaža dalis darbo ieškančių rajonų gyventojų yra praradusi darbo įgūdžius ir motyvaciją dirbti.
7. **Socialinės paramos sistema neskatina dirbti.**



## Neturinčiųjų darbo portretas Panevėžio miesto savivaldybėje

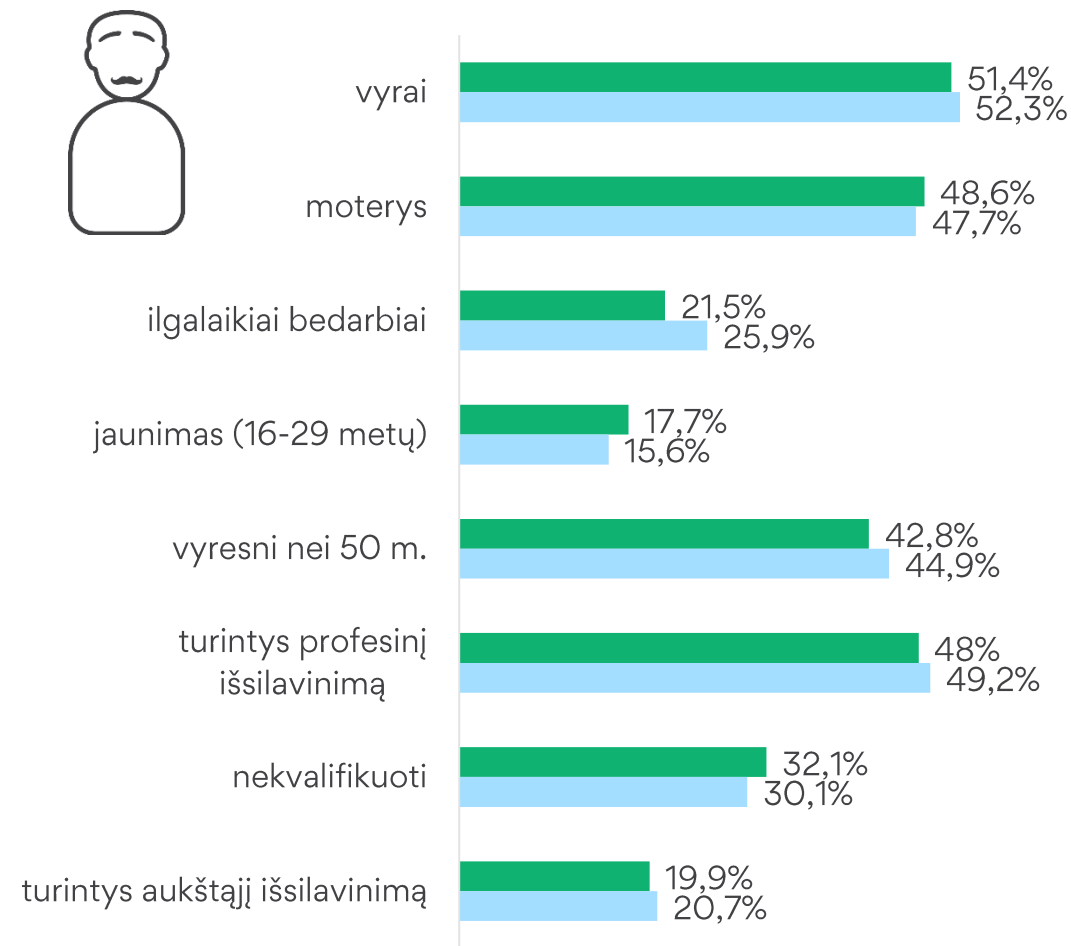
■ 2019.12.01 - 3843 asmenys ■ 2018.12.01 - 3435 asmenys



Užimtumo tarnyba

## Neturinčiųjų darbo portretas Panevėžio rajono savivaldybėje

■ 2019.12.01 - 1820 asmenų ■ 2018.12.01 - 1747 asmenys





## Neturinčiųjų darbo portretas Biržų rajono savivaldybėje


■ 2019.12.01 - 1419 asmenų ■ 2018.12.01 - 1488 asmenys



vyrai



moterys



ilgalaikiai bedarbiai



gyvenantys kaime



jaunimas (16-29 metų)




vyresni nei 50 m.



turintys profesinį išsilavinimą



nekvalifikuoti



turintys aukštąjį išsilavinimą



## Neturinčiųjų darbo portretas Kupiškio rajono savivaldybėje

Užimtumo tarnyba


■ 2019.12.01 - 907 asmenys ■ 2018.12.01 - 1179 asmenys




vyrai



moterys



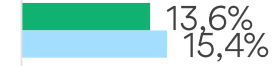
ilgalaikiai bedarbiai



gyvenantys kaime



jaunimas (16-29 metų)




vyresni nei 50 m.



turintys profesinį išsilavinimą



nekvalifikuoti



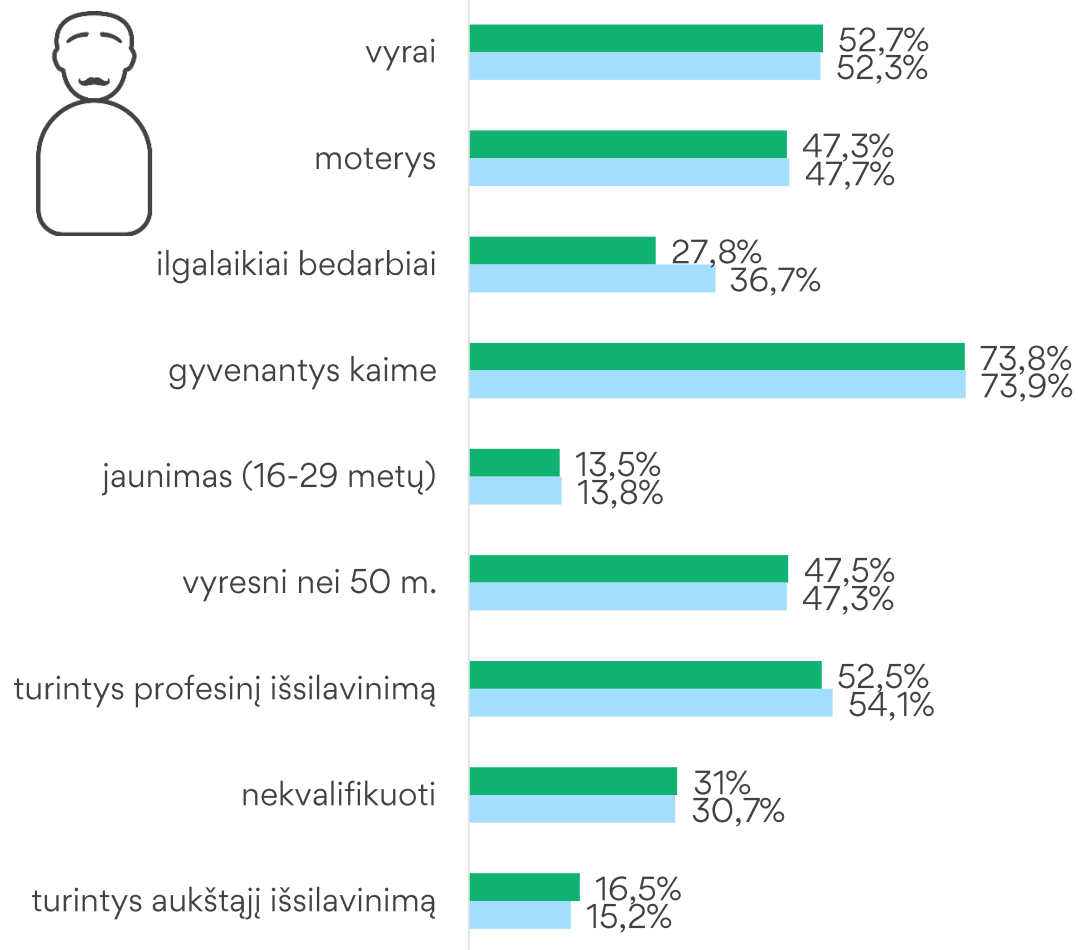
turintys aukštąjį išsilavinimą





## Neturinčiųjų darbo portretas Pasvalio rajono savivaldybėje

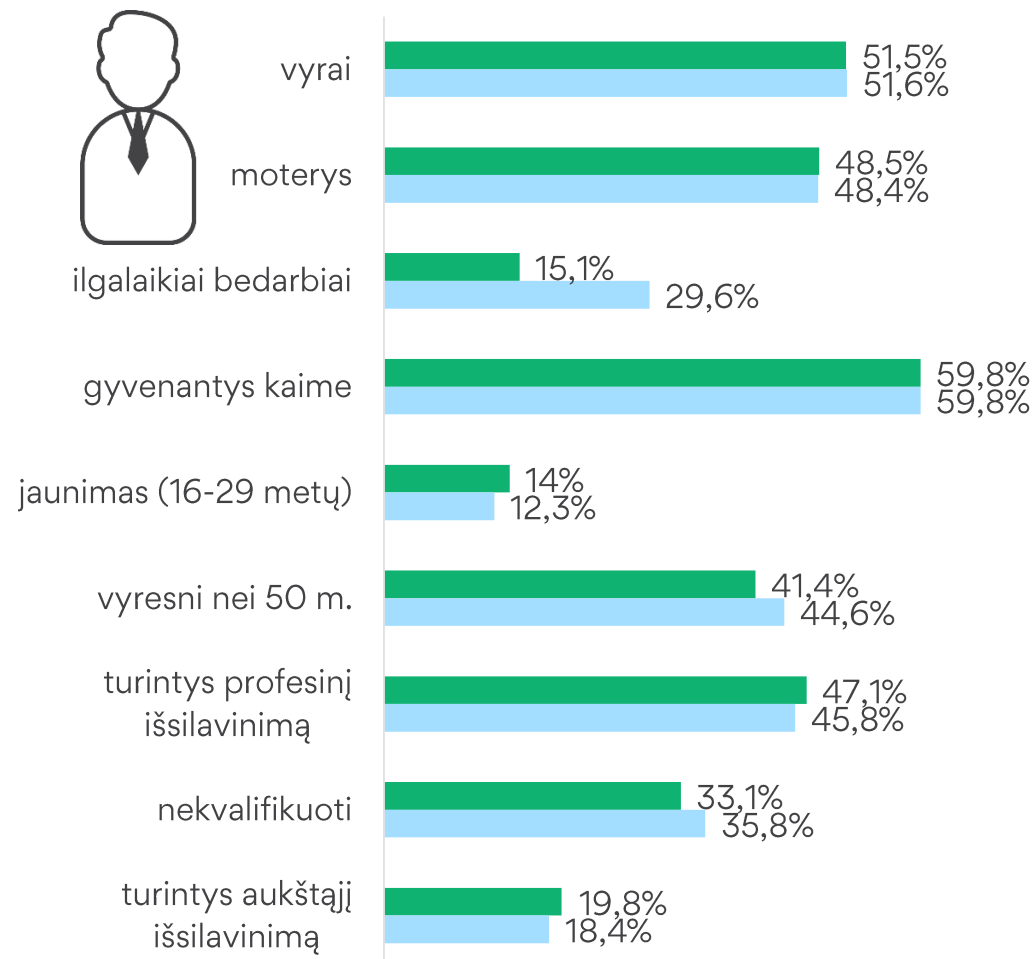
■ 2019.12.01 - 1531 asmuo ■ 2018.12.01 - 1607 asmenys



## Neturinčiųjų darbo portretas Rokiškio rajono savivaldybėje

Užimtumo tarnyba

■ 2019.12.01 - 2069 asmenys ■ 2018.12.01 - 2116 asmenų







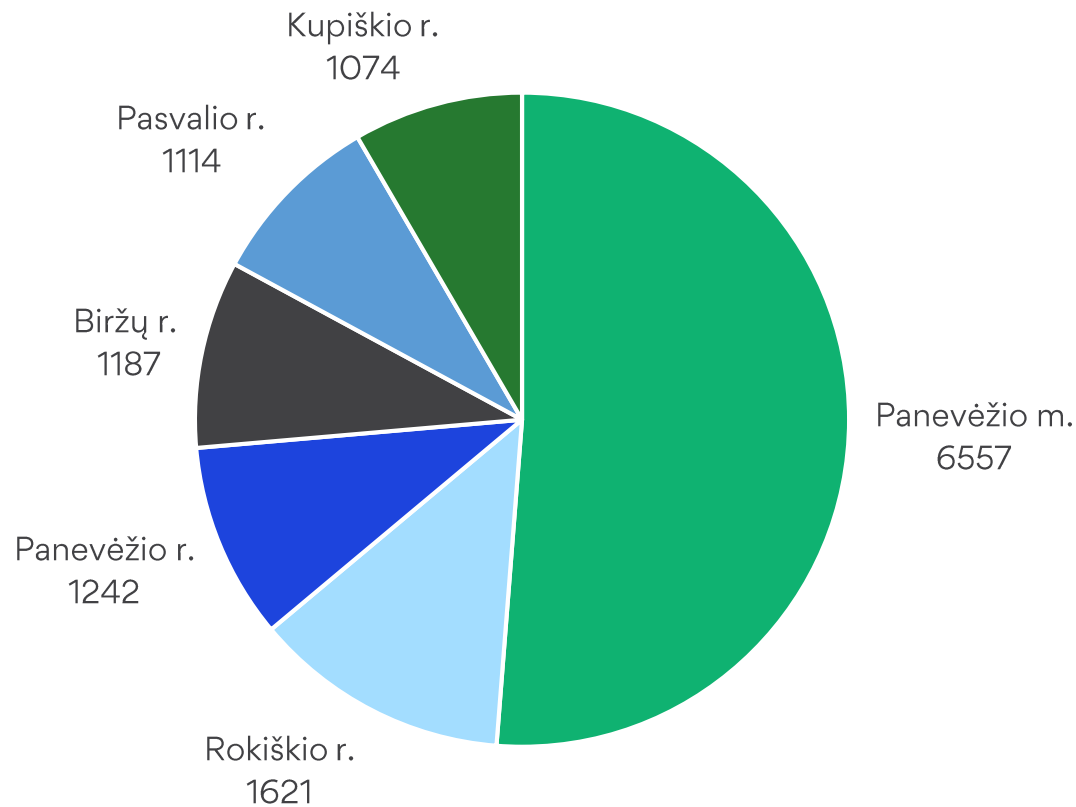
# Situacija besiribojančiose savivaldybėse 2019/12/01

Rodiklis	Pakruojo r. savivaldybė	Kėdainių r. savivaldybė	Panevėžio m. ir r.	Anykščių r. savivaldybė	Radviliškio r. savivaldybė	Ukmergės r. savivaldybė
Darbo neturinčiųjų sk.	945	2457	5663	1765	2289	2109
Registruotas nedarbas	8,2%	9%	7,6%	12,8%	10,7%	10,5%
Laisvų darbo vietų sk.	41	84	151	28	82	328

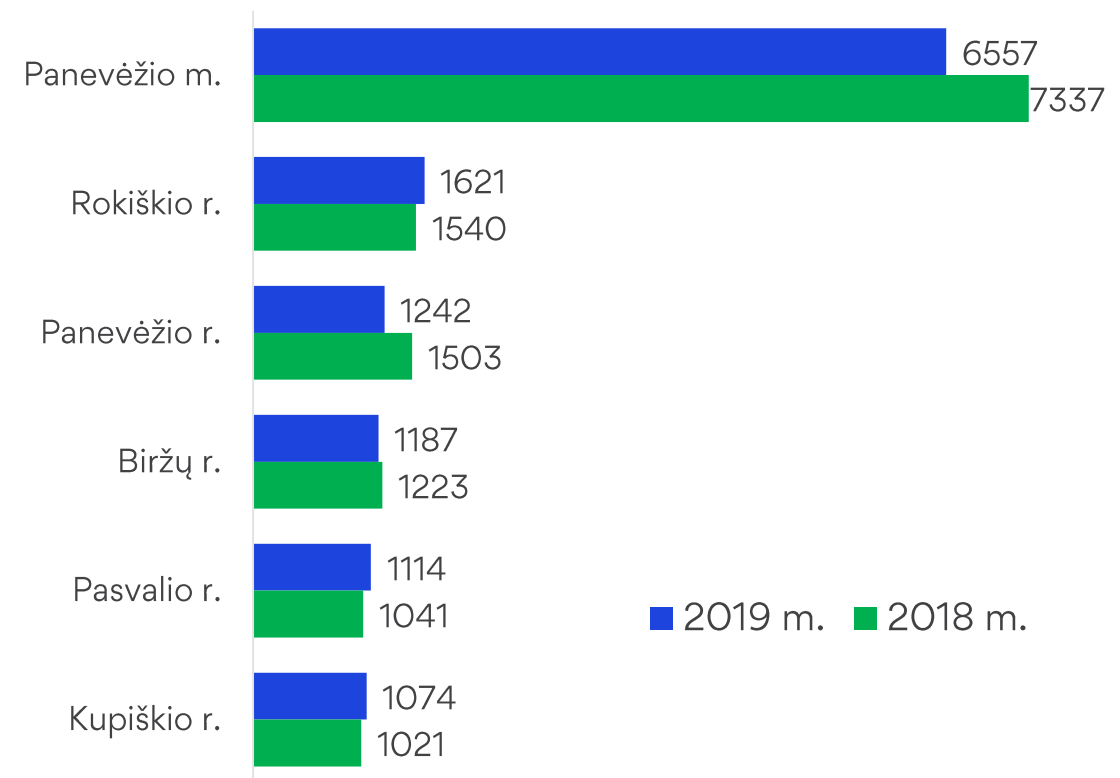


# Darbo jėgos paklausa Panevėžio regione

2019 m. užregistruotos 12795 laisvos darbo vietos  
87,5 proc. darbo pasiūlymų buvo pastoviam įdarbinimui



2019 m. sausio – lapkričio mėn. registruotos laisvos darbo vietos Panevėžio regiono savivaldybėse



■ 2019 m. ■ 2018 m.



# Darbo jėgos pasiūla/paklausa Panevėžio regione 2019 m.

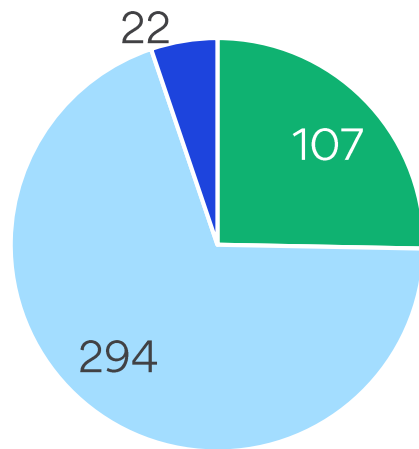
Pasiūla	Paklausa
Lengvųjų automobilių, taksi ir furgonų vairuotojai	Parduotuvių pardavėjai
Parduotuvių pardavėjai	Virėjai
Reklamos ir rinkodaros specialistai	Reklamos ir rinkodaros specialistai
Dažytojai ir giminiškų profesijų darbininkai	Statybininkai
Judamųjų žemės ir miškų ūkio įrenginių operatoriai	Lengvųjų automobilių, taksi ir furgonų vairuotojai
Administravimo ir vykdomieji sekretoriai	Mėsininkai, žuvų darinėtojai ir giminiškų profesijų darbininkai
Variklinių transporto priemonių mechanikai ir taisytojai	Kepėjai ir konditeriai
Statybininkai	Sunkiasvorių sunkvežimių ir krovininių transporto priemonių vairuotojai
Krovininių platformų ir krautuvų operatoriai	Krovininių platformų ir krautuvų operatoriai
Virėjai	Variklinių transporto priemonių mechanikai ir taisytojai



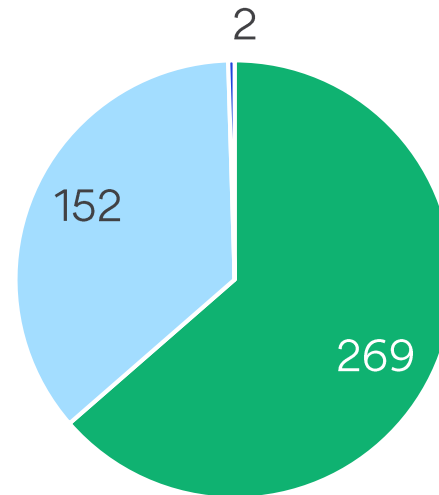
# Įmonių veiklos perspektyvos 2019 metais

2018 m. spalio-lapkričio mėnesiais apklausti 423 Panevėžio regiono darbdaviai, kurių įmonėse dirbo 27212 darbuotojų.

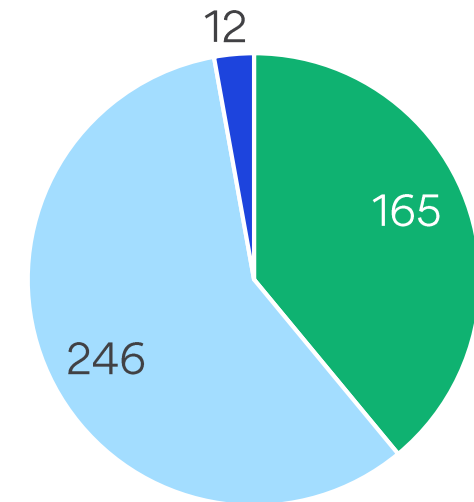
Darbuotojų skaičius



Darbo užmokestis



Investicijos į technologijas ir įrenginius



■ Didės ■ Iš esmės nekis ■ Mažės

Darbdaviai pabrėžia darbuotojų kompetencijų svarbą, besikeičiančioje ir lanksčioje darbinėje aplinkoje kompetencijos yra riboto galiojimo ir nuolat turi būti sutvirtintos papildomomis žiniomis ir įgūdžiais.



Aktyvios darbo rinkos politikos  
priemonių programa  
Panevėžio regione



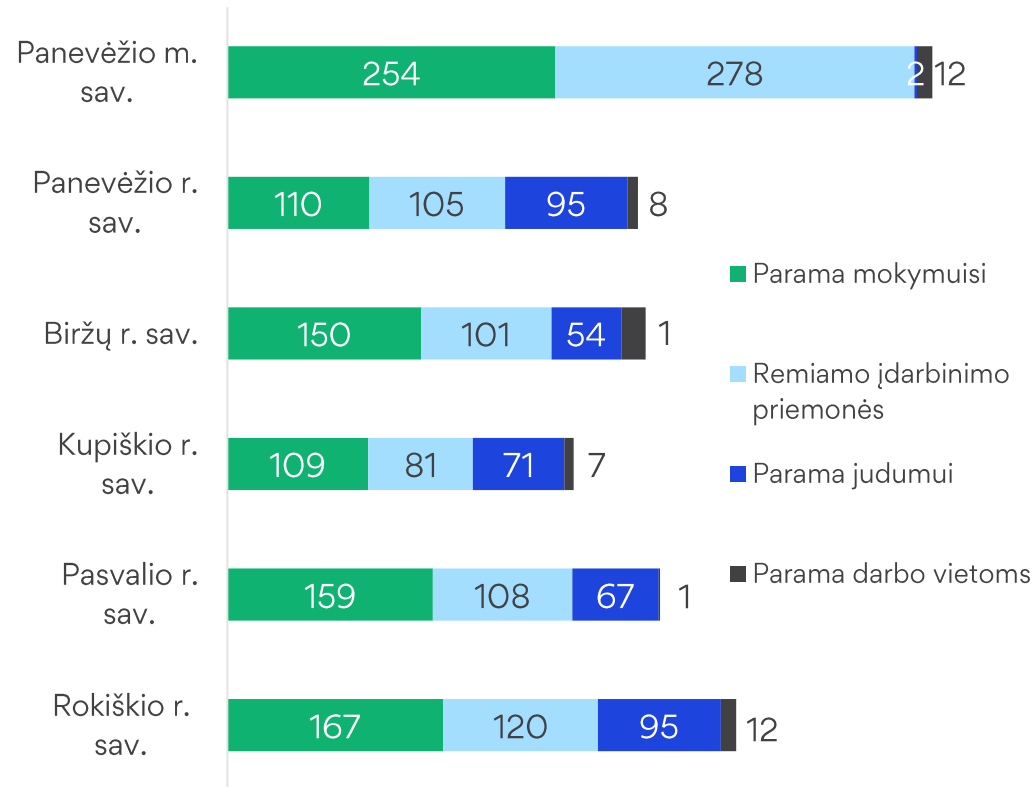


# Aktyvios darbo rinkos politikos priemonių įgyvendinimas (1)

2019 m. (planuojama)

Naujų dalyvių skaičius – 2 185.

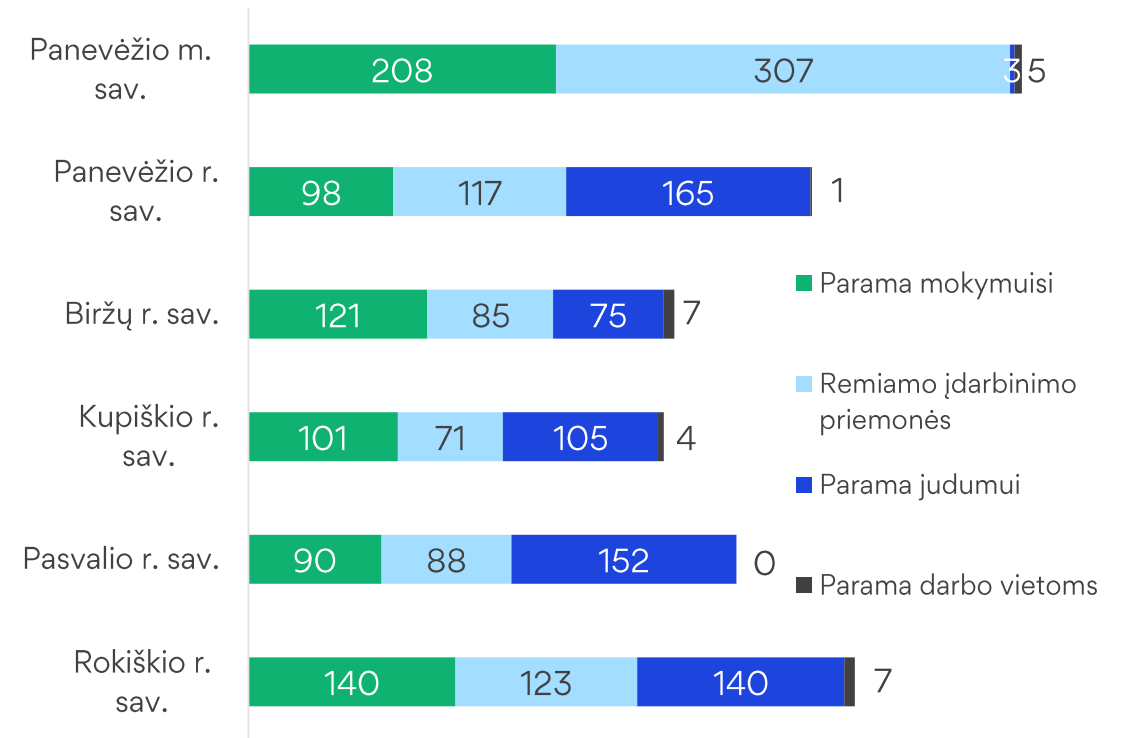
Skirtas finansavimas – 5 117 001 Eur.



2019 m. sausio – lapkričio mėn.

Dalyvių skaičius – 2 213.

Panaudota lėšų – 3 884 620 Eur.



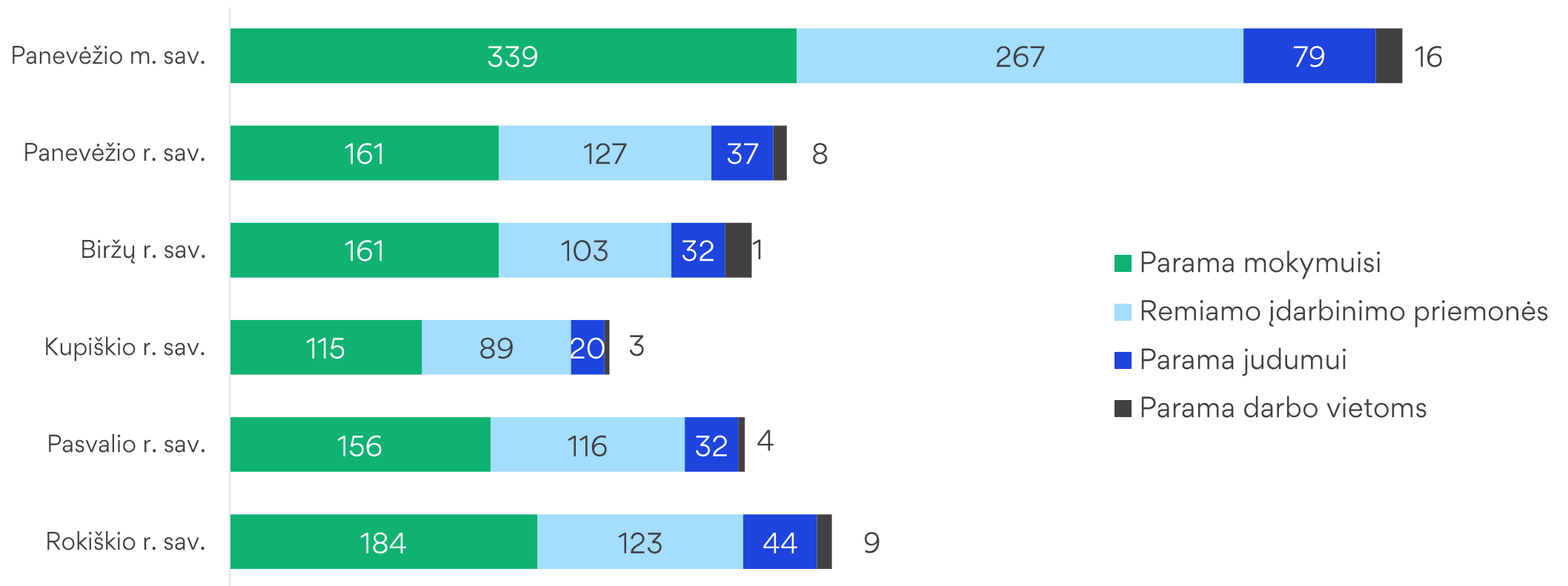


# Aktyvios darbo rinkos politikos priemonių įgyvendinimas (2)

2020 m. (planuojama)

Naujų dalyvių skaičius – 2 241.

Skirtas finansavimas – 4 970 909 Eur.

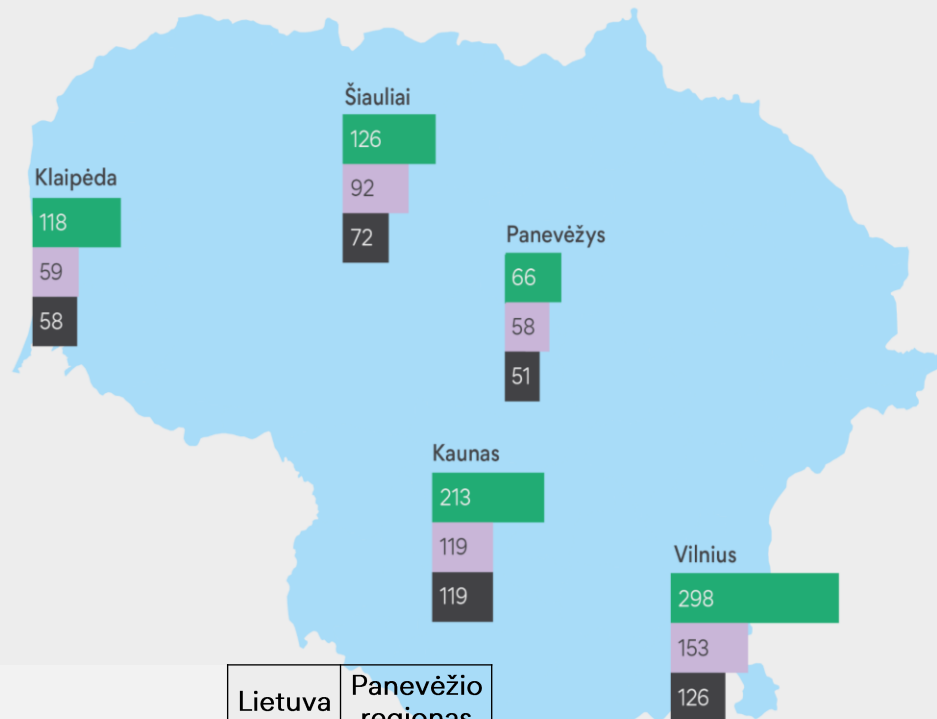




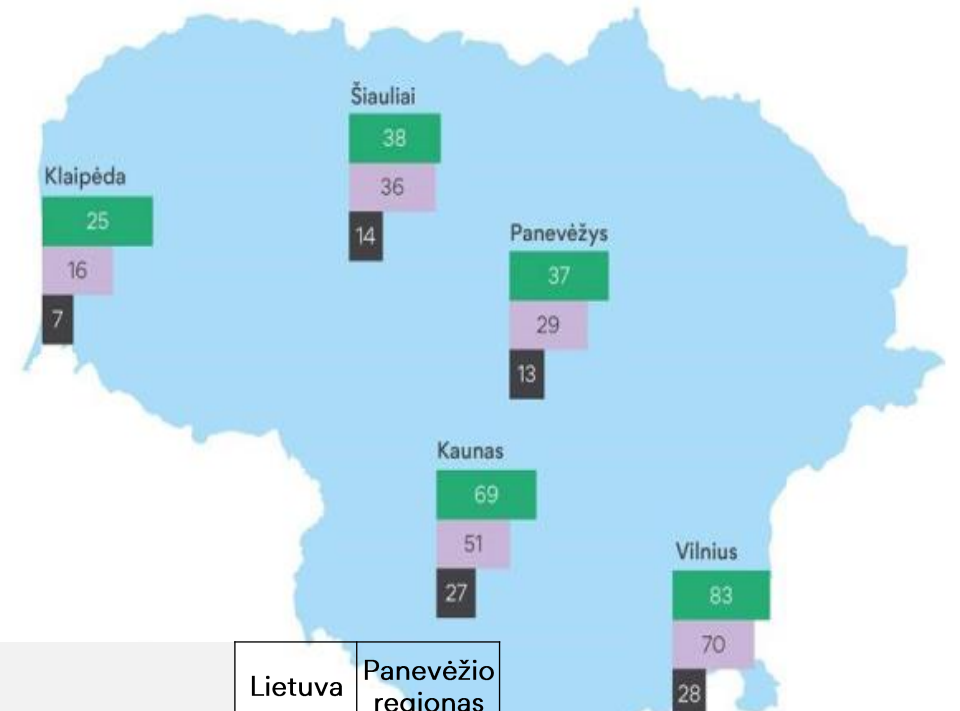
# Darbo vietų steigimas didina darbo neturinčių asmenų užimtumą

Savarankiško užimtumo rėmimo priemonės atrankos rezultatai

Vietinių užimtumo iniciatyvų atrankos rezultatai



	Lietuva	Panevėžio regionas
Pateiktos paraiškos	821	35
Atitinkančios kriterijus paraiškos	481	28
Siūlomos finansuoti	426	26



	Lietuva	Panevėžio regionas
Pateiktos paraiškos	821	9
Atitinkančios kriterijus paraiškos	481	8
Siūlomos finansuoti	426	2





# Valstybei sumokami mokesčiai įsteigus naujas darbo vietas

	Savarankiško užimtumo rėmimo priemonė	Darbo vietų steigimo subsidijavimas	Vietinių užimtumo iniciatyvų projektai
Subsidijų gavėjų skaičius	26	5	2
Planuojama įsteigti naujų darbo vietų/vietų plėtra sk.	26+16	6	17
Nuosavas indėlis, tūkst. Eur	44	120	251
Per 36 mėnesius planuojama sumokėti valstybei tūkst. Eur mokesčių	135	36	123



# 2019 metų laukiami rezultatai

- Padidinta aptarnaujamų darbdavių rinkos dalis – 10 proc. (Panevėžio KAD – nuo 3174).
- Teikiant darbo rinkos paslaugas ir sudarant galimybes dalyvauti aktyvios darbo rinkos politikos priemonėse, siekiant jų tvarios integracijos į darbo rinką, padidintas registruotų darbo ieškančių asmenų užimtumas ir gebėjimai:
  - užimtais tapusių bedarbių lygis – 43 proc.;
  - darbo ieškančių asmenų įdarbinimo/įsidarbinimo po dalyvavimo ADRPP tvarumas (po 12 mėn.) – 65 proc.
- Įgyvendinamas pilotinis projektas:
  - bendradarbiaujant su Panevėžio miesto savivaldybe – Atvejo vadybos modelio pilotas.

# Diskusija