

2014–2020 M. VEIKSMŲ PROGRAMOS ĮGYVENDINIMO APŽVALGA

2016 m. rugsėjo 8 d.

Vilnius



**Kuriame
Lietuvos ateitį**

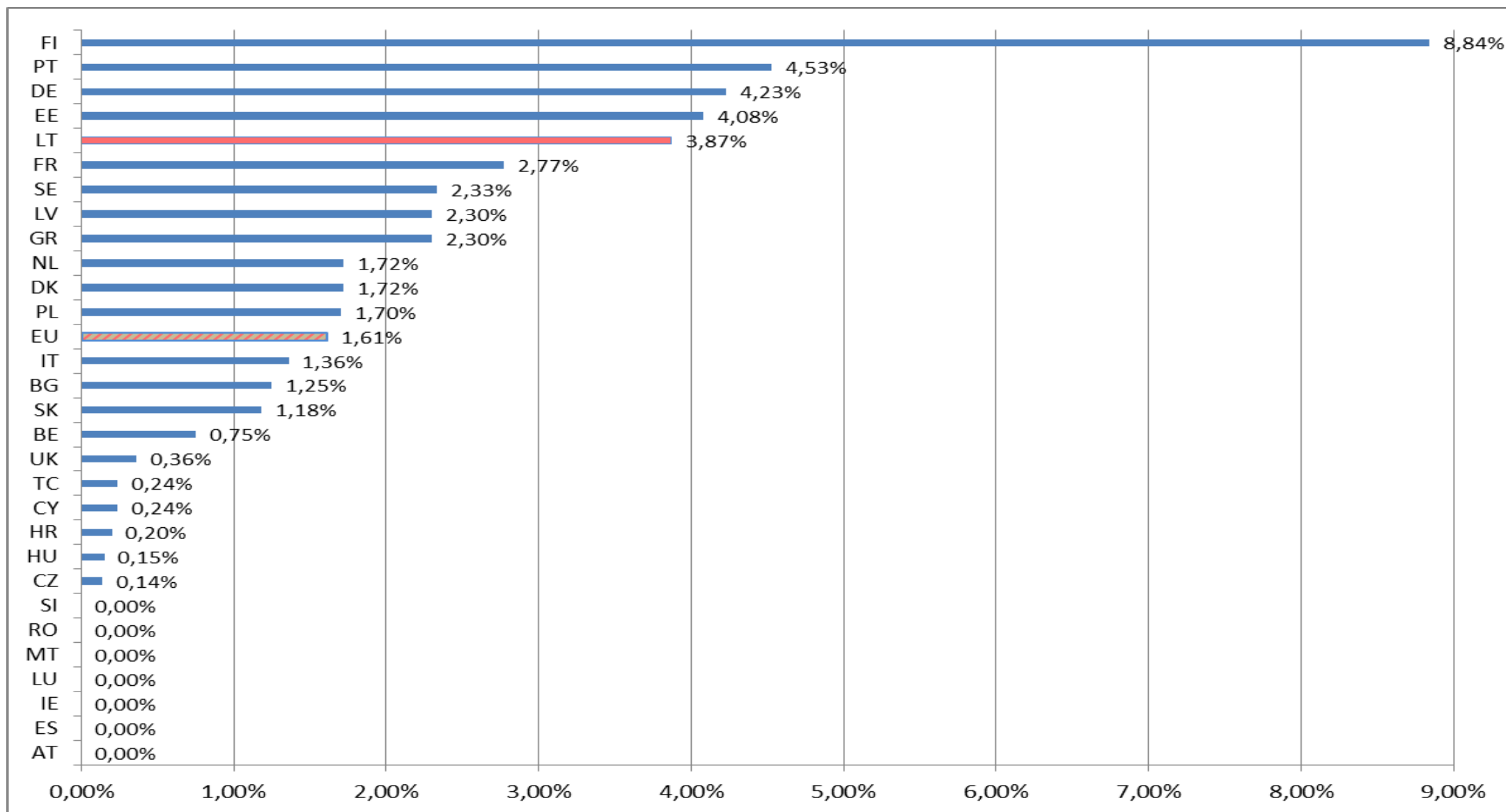
2014–2020 metų
Europos Sąjungos
fondų investicijų
veiksmų programa

Naujausi pasiekimai, įgyvendinant veiksmų programą

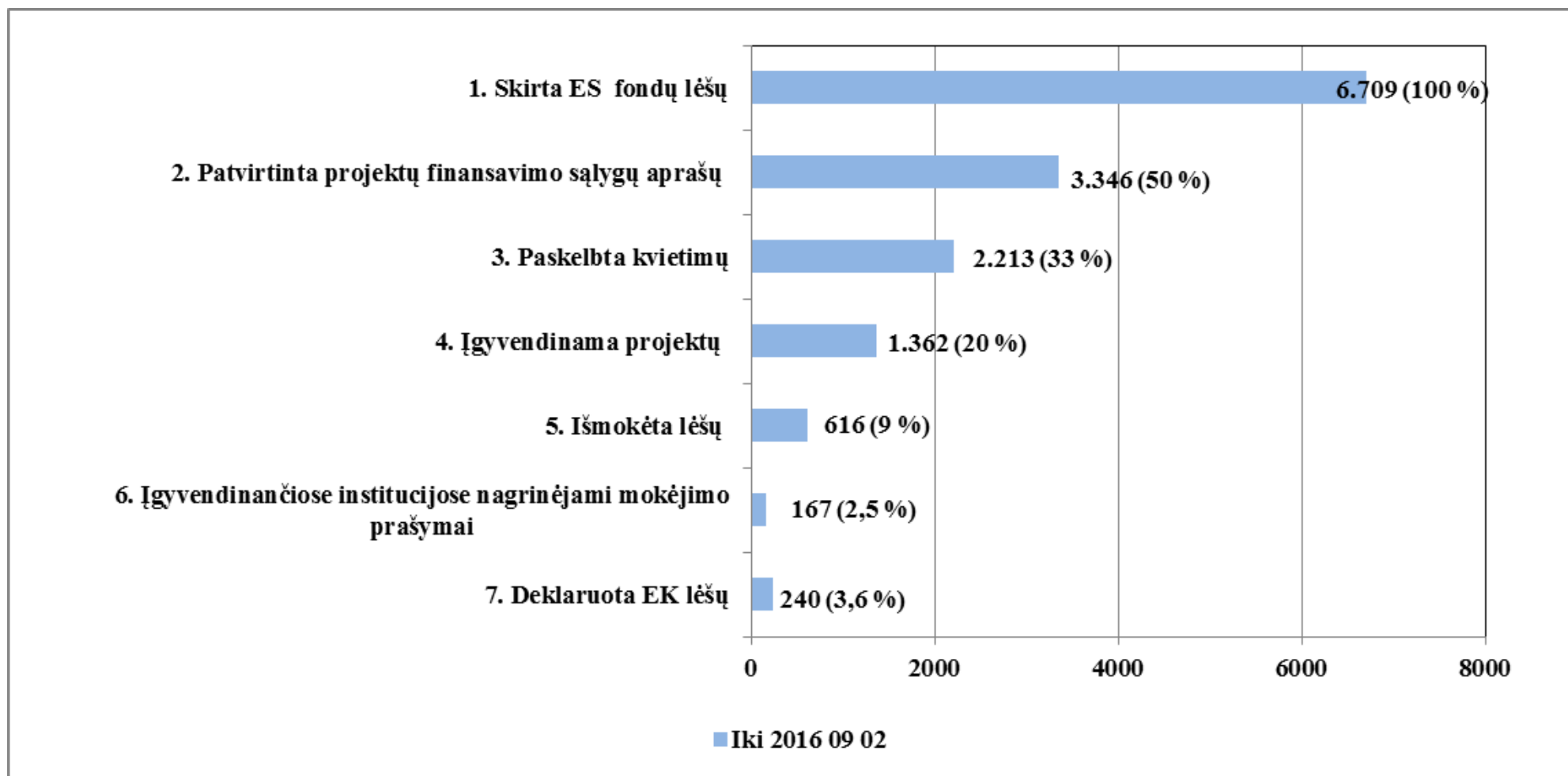
- Judam greičiau nei 2007-2013 m. 1,5 karto greičiau
- **Valdymo ir kontrolės sistemos akreditacija.** Tai leido pateikti pirmą mokėjimo paraišką EK - 240 mln. eurų.
- Supaprastintas projektų finansavimo sąlygų aprašų derinimo procesas.
- Paskelbti kvietimai teikti paraiškas už 43 proc. nuo visų ES lėšų skirtų verslui
- Išmokėta 88 proc. (65 mln. eurų) daugiabučių namų modernizavimo fondo lėšų
- Rengiama projektų įgyvendinimui už 1,7 mlrd. Eurų



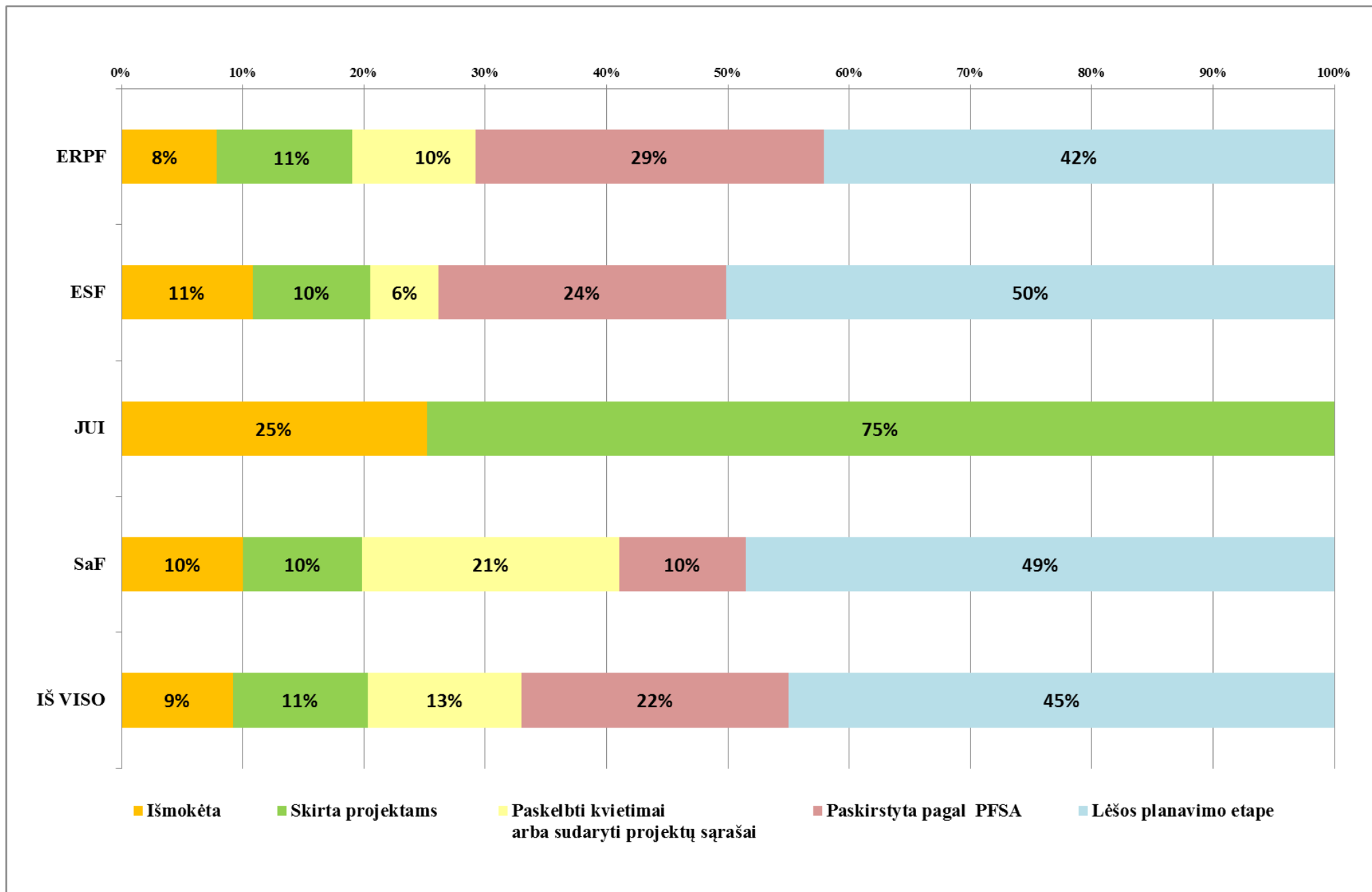
ES lėšos, pripažintos deklaruotinomis EK pagal ES šalis nares (EK 2016-06-30 duomenys, proc. nuo skirtų lėšų)



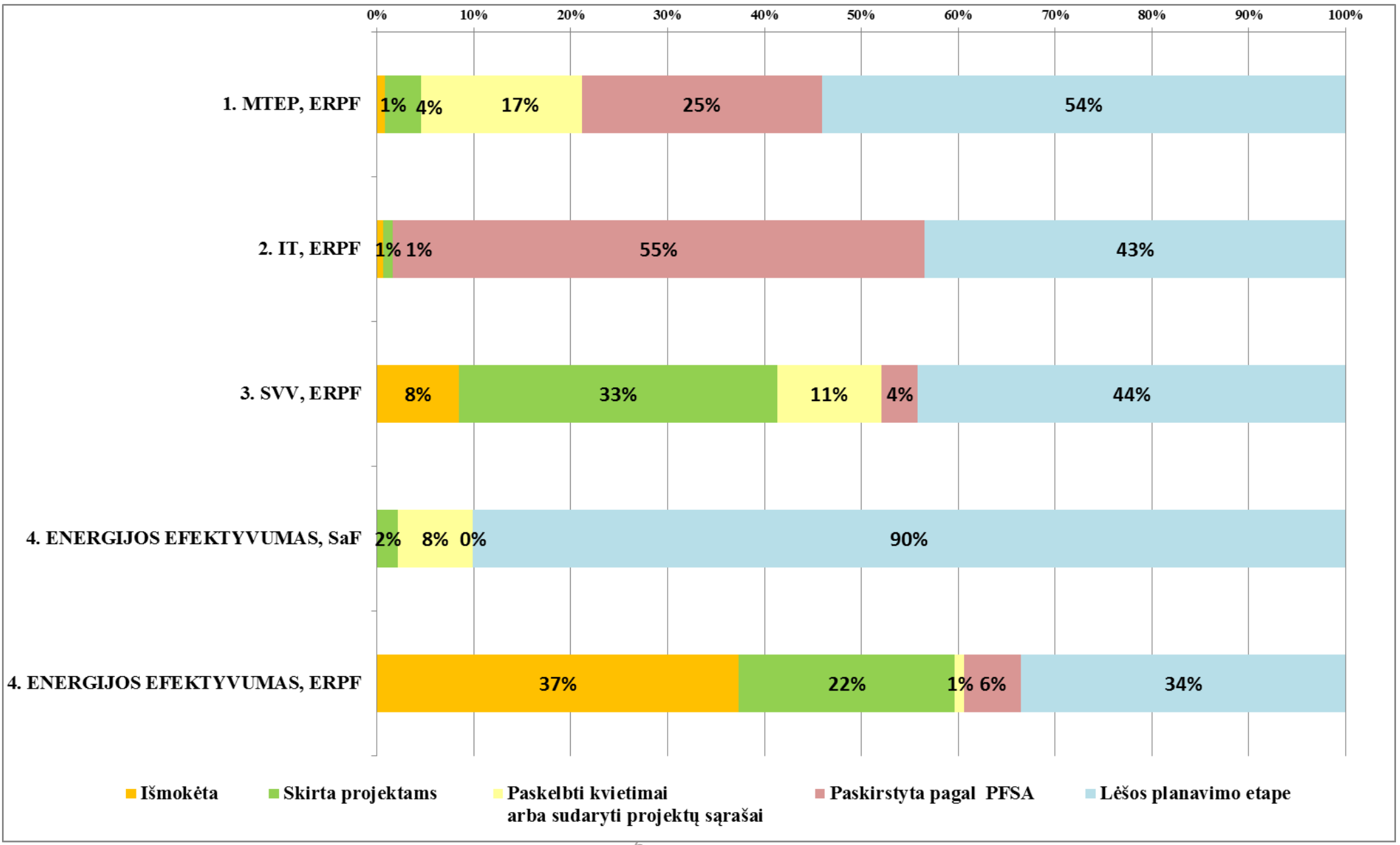
2014–2020 m. veiksmų programų finansiniai rodikliai (mln. eurų ES fondų lėšų, procentas nuo skirtų lėšų)



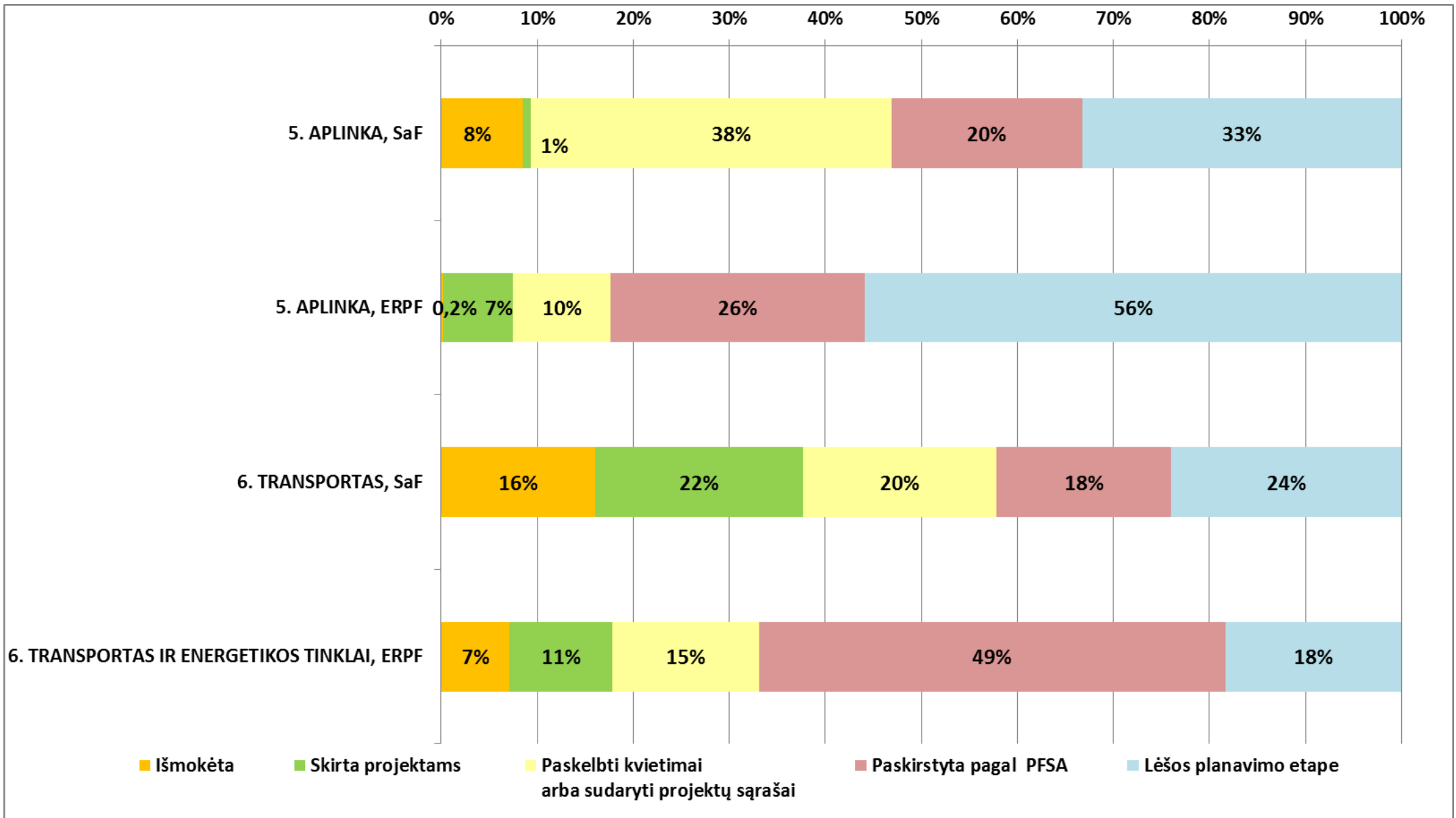
Veiksmų programos įgyvendinimo būklė pagal fondus (iki 2016 09 02, ES fondų lėšos, proc. nuo fondui skirtų ES lėšų, mln. eurų)



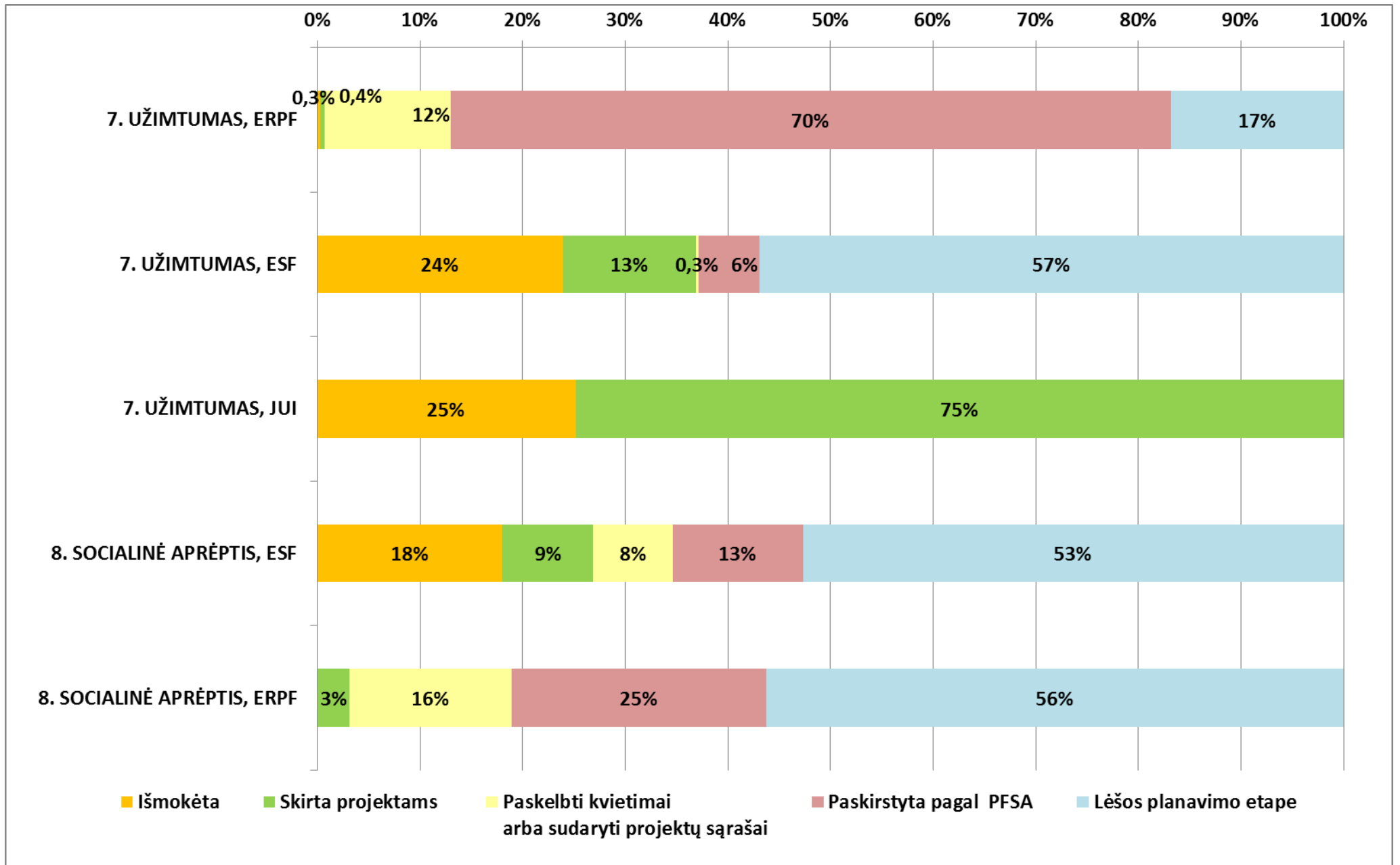
Veiksmų programos įgyvendinimo būklė pagal prioritetus ir fondus (iki 2016 09 02, proc. nuo prioritetui ir fondui skirtų ES lėšų)



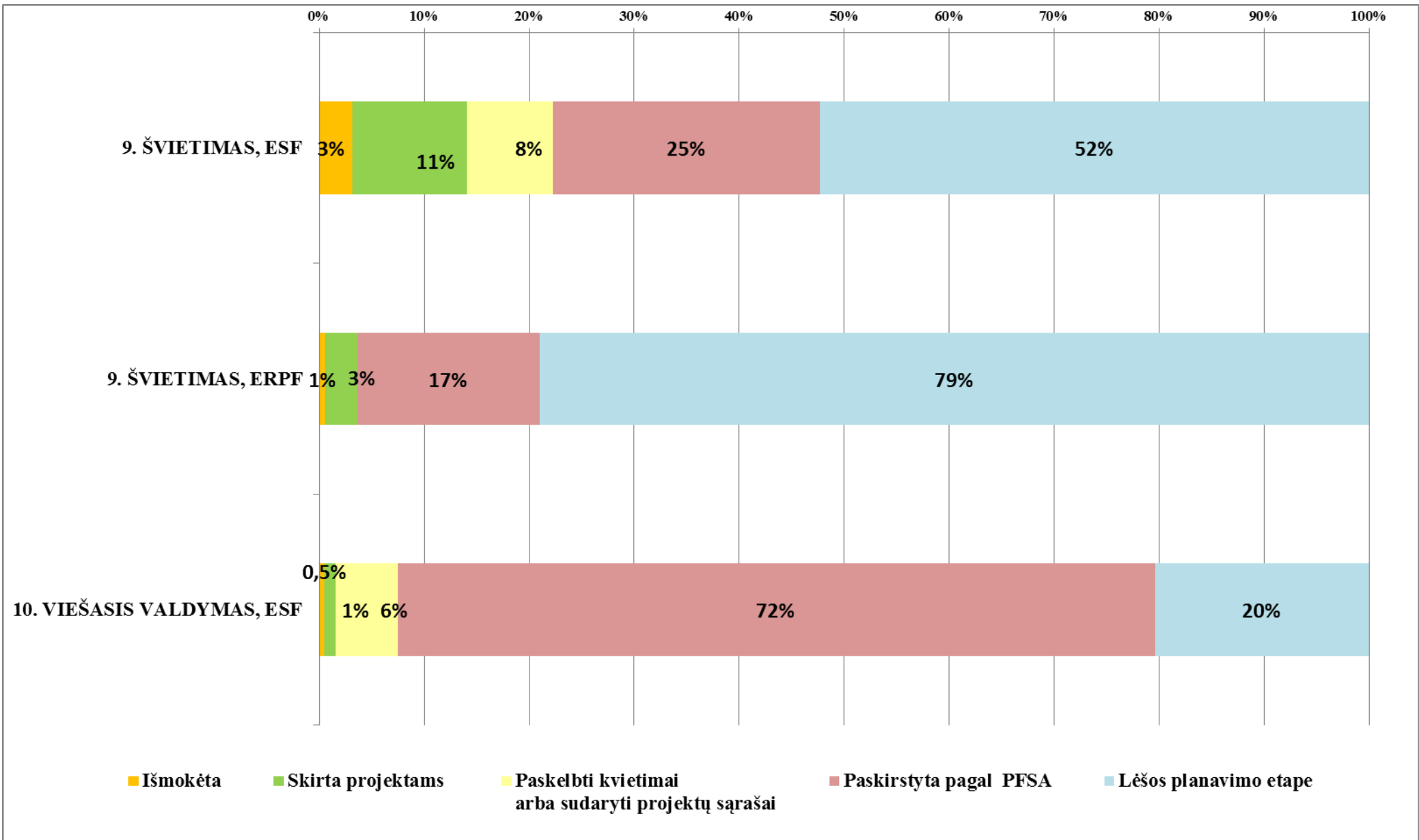
Veiksmų programos įgyvendinimo būklė pagal prioritetus ir fondus (iki 2016 09 02, proc. nuo prioritetui ir fondui skirtų ES lėšų)



Veiksmų programos įgyvendinimo būklė pagal prioritetus ir fondus (iki 2016 09 02, proc. nuo prioritetui ir fondui skirtų ES lėšų)



Veiksmų programos įgyvendinimo būklė pagal prioritetus ir fondus (iki 2016 09 02, proc. nuo prioritetui ir fondui skirtų ES lėšų)

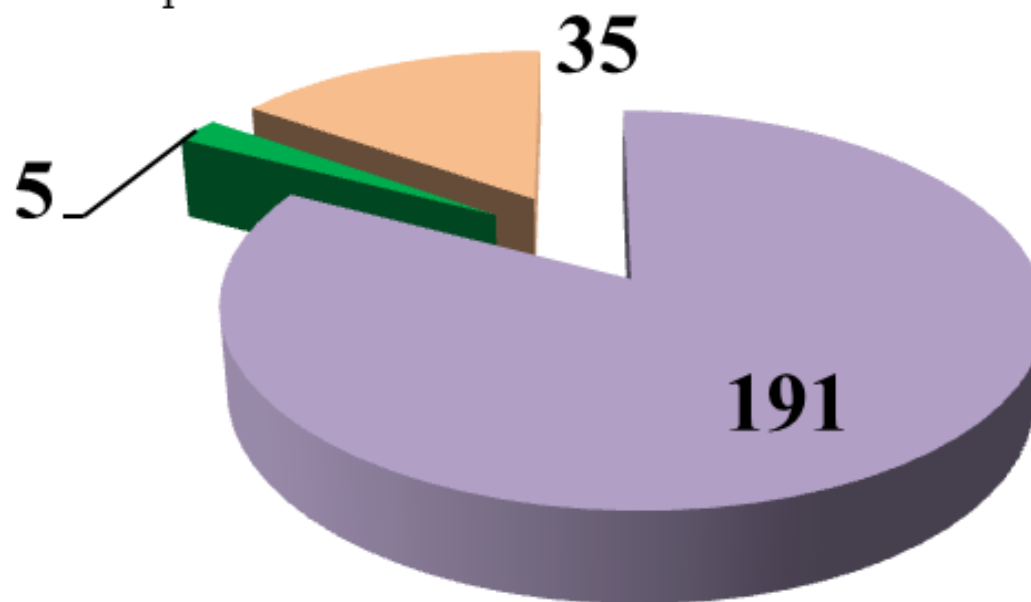


Pagrindiniai ES fondų lėšomis bendrai finansuojamų projektų rezultatai, pasiekti iki 2016-09-02

| Prioritetinė kryptis | Produkto rodiklio pavadinimas, matavimo vienetas | Siektina reikšmė iki 2023 metų | Pasiekta reikšmė iki 2016-09-02 |
|----------------------|--|--------------------------------|--|
| 1 PRIORITETAS. | Nefinansinę paramą gaunančių įmonių skaičius | 620 | Pagal pasirašytas sutartis planuojama – 180 |
| | Tyrėjų, dirbančių pagerintoje tyrimų infrastruktūros bazėje, skaičius | 370 | Pagal pasirašytas sutartis planuojama – 80 |
| 3. PRIORITETAS. | Gamybinės investicijos: privačiosios investicijos, atitinkančios viešąją paramą įmonėms (subsidijos), eur. | 307 mln. | Pagal pasirašytas sutartis planuojama – 87 mln., faktiškai pasiekta – 9,2 mln. |
| 4. PRIORITETAS | Bendras metinis ŠESD sumažėjimas, tonos CO2 ekvivalentu | 80 tūkst. | Pagal pasirašytas sutartis planuojama – 70,1 tūkst. |
| 5 PRIORITETAS. | Papildomi gyventojai, kuriems teikiamos pagerintos vandens tiekimo paslaugos | 60 tūkst. | Faktinis pasiekimas – 67 tūkst. |
| 6. PRIORITETAS. | Bendras rekonstruotų arba atnaujintų kelių TEN-T tinkle ilgis, km | 157 | Pagal pasirašytas sutartis planuojama – 66 |
| | Bendras rekonstruotų arba atnaujintų geležinkelio TEN-T tinkle linijų ilgis, km | 74 | Pagal pasirašytas sutartis planuojama – 29 |
| 7. PRIORITETAS. | Bedarbiai, įskaitant ilgalaikius bedarbius | 55 tūkst. | Faktinis pasiekimas – 24,6 tūkst. |
| | Ilgalaikiai bedarbiai | 25,5 tūkst. | Faktinis pasiekimas – 5,4 tūkst. |
| | Vyresni nei 54 metų amžiaus asmenys, kurie yra bedarbiai, įskaitant ilgalaikius bedarbius, arba neaktyvūs nestudijuojantys ir nesimokantys asmenys | 30 tūkst. | Faktinis pasiekimas – 5,8 tūkst. |
| 8 PRIORITETAS. | Socialines paslaugas gavę tikslinių grupių asmenys (šeimos) | 10 tūkst. | Faktinis pasiekimas – 0,5 tūkst. |
| 9. PRIORITETAS. | Asmenys, kurie dalyvavo ESF veiklose, skirtose doktorantūrai | 380 | Faktinis pasiekimas – 286 |

Priemonių projektų atrankos (toliau - PAK) kriterijai

- Patvirtinti PAK priemonėms
- Teikiami tvirtinti PAK priemonės
- Nepatvirtinti PAK priemonėms



DĖKOJAME UŽ DĖMESĮ



**Kuriame
Lietuvos ateitį**

2014–2020 metų
Europos Sąjungos
fondų investicijų
veiksmų programa