



Europos struktūrinių ir investicijų fondų įgyvendinimo 2017m strateginė ataskaita

Pagrindiniai elementai

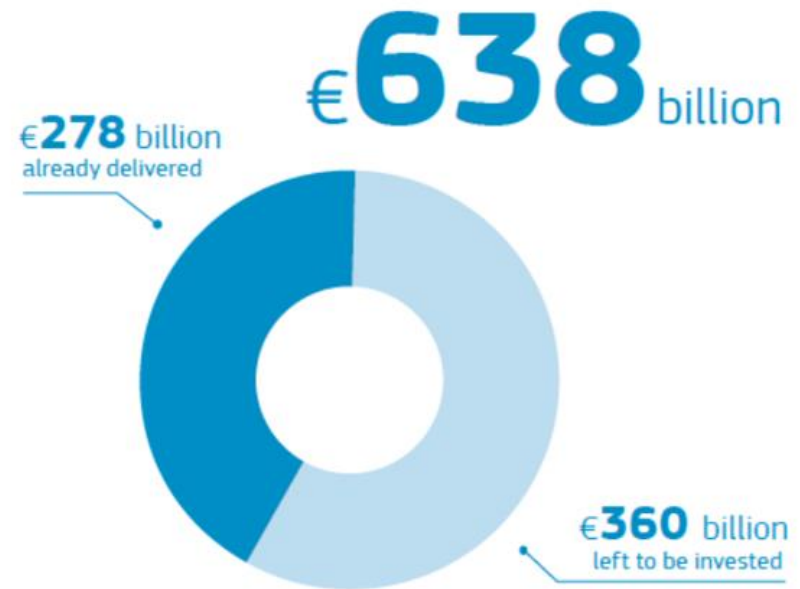
Europos Komisijos
Regioninės ir miestų plėtros generalinis direktoratas
Užimtumo, socialinių reikalų ir įtraukties generalinis
direktoratas

Kas tai?

- Strateginė ataskaita – išsamus 5 ESI fondų 2014-2020 įgyvendinimo įvertinimas
- Duomenys: 12/2016 + pagrindiniai finansiniai duomenys 10/2017
- Parengta pagal valstybių narių 2017 metais pateiktas strategines ataskaitas
- Pateikia pirmuosius įgyvendinimo rezultatus

Pažanga

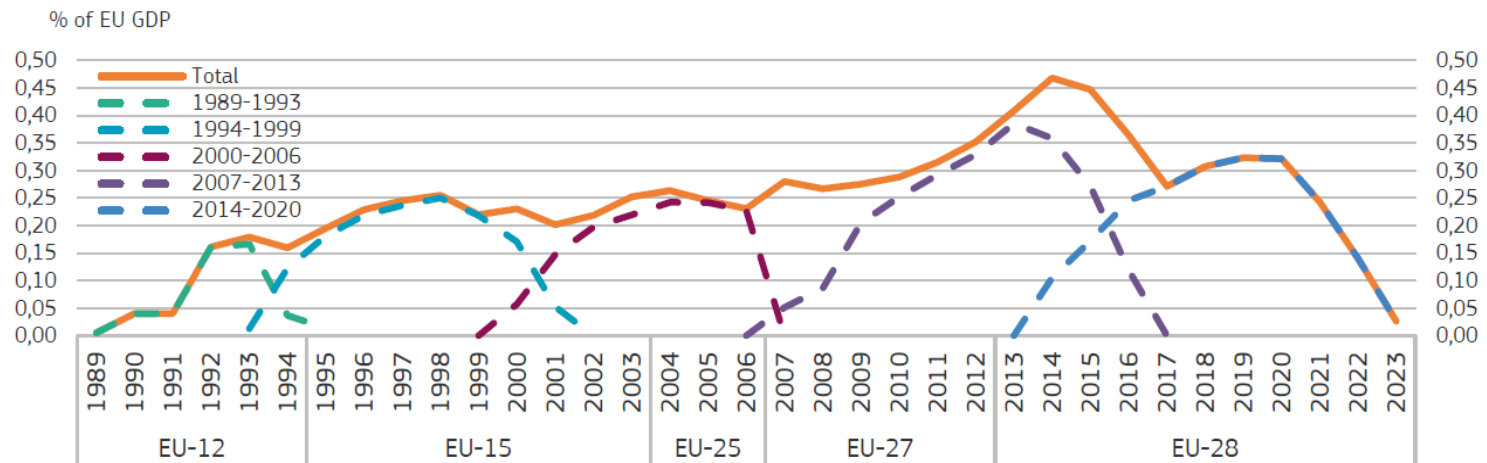
- Įgyvendinimas iš esmės pasiekė įprastą greitį
- 2017 spalio pabaigoje - 44% visų ESIF lėšų paskirta konkrečioms projektams
- Įgyvendinimo sparta atitinka 2007-2013 ankstyvąjį laikotarpį
- Dideli skirtumai tarp valstybių narių ir investicinių prioritetų



**EUR 454 BILLION
FROM EU BUDGET**

Sanglaudos politikos finansavimas

Figure 1: cohesion policy funding 1986-2023

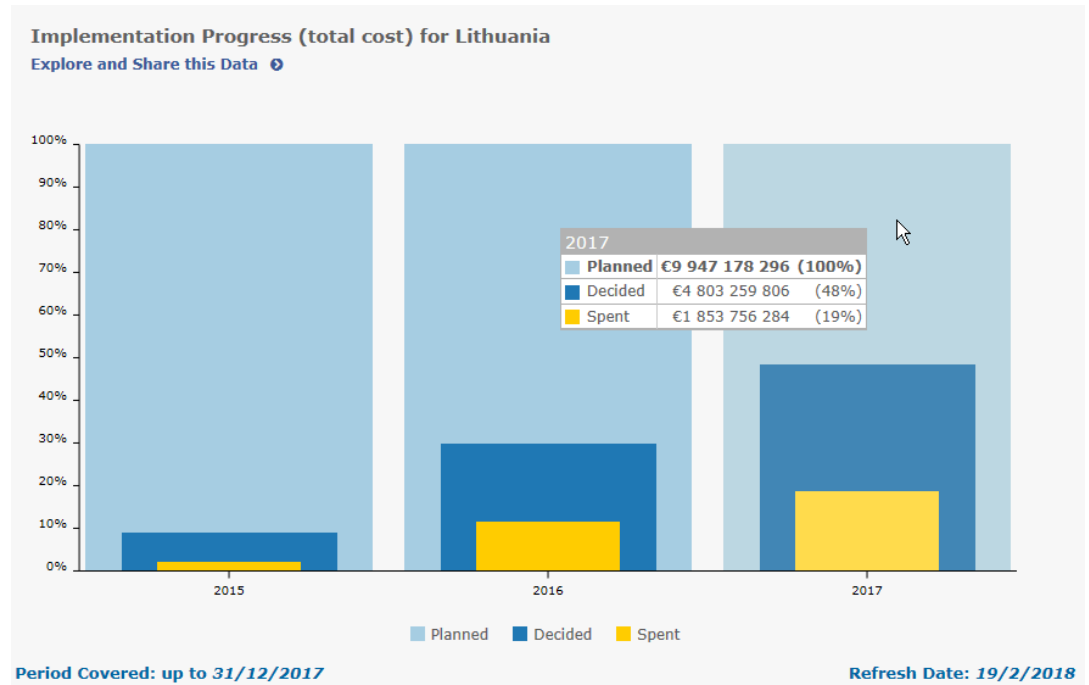


The time profile of 2014-2023 expenditure has been established on the basis of the 2007-2013 outcome and an assumption of 100% absorption over the period.

Source: DG REGIO, historical data

Įgyvendinimo tendencijos

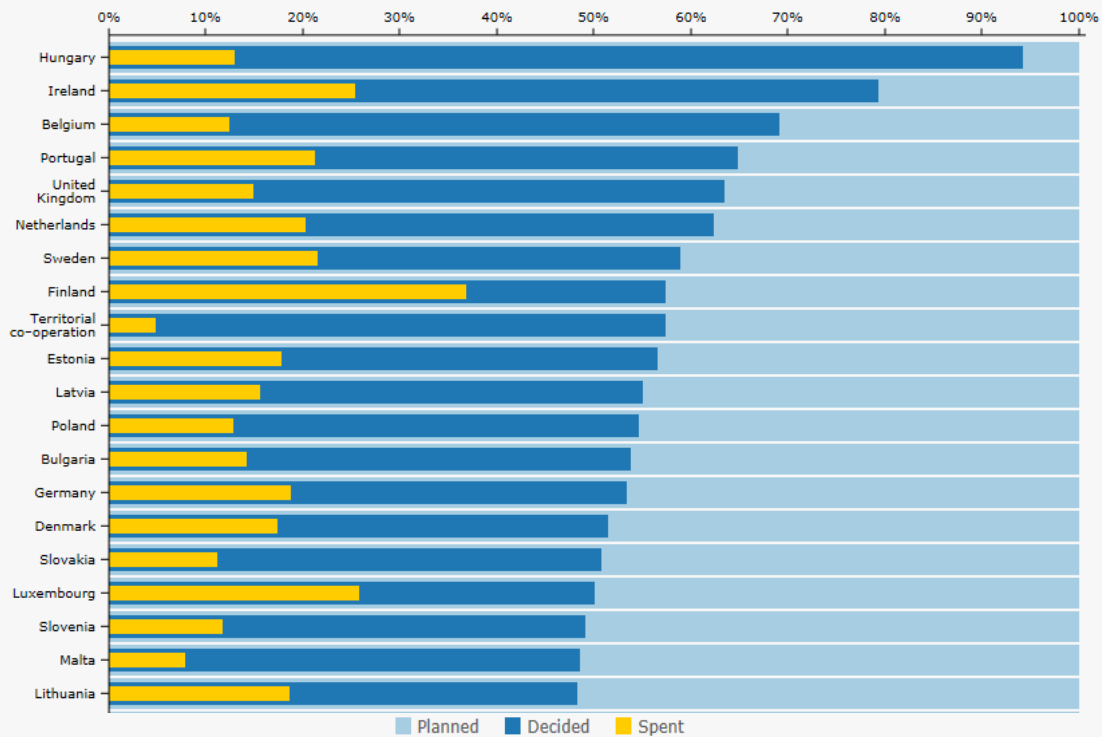
- Sparčiai auga projektų, kuriems skirtas finansavimas, dalis
- Įgyvendinimas spartėja
- Pastaraisiais mėnesiais stebimas investicijų atsigavimas atsiliekančiuose prioritetuose ir valstybėse narėse



Projektų atranka valstybėse narėse

Implementation by Member State for EU Overview, (Total Cost) % of Planned

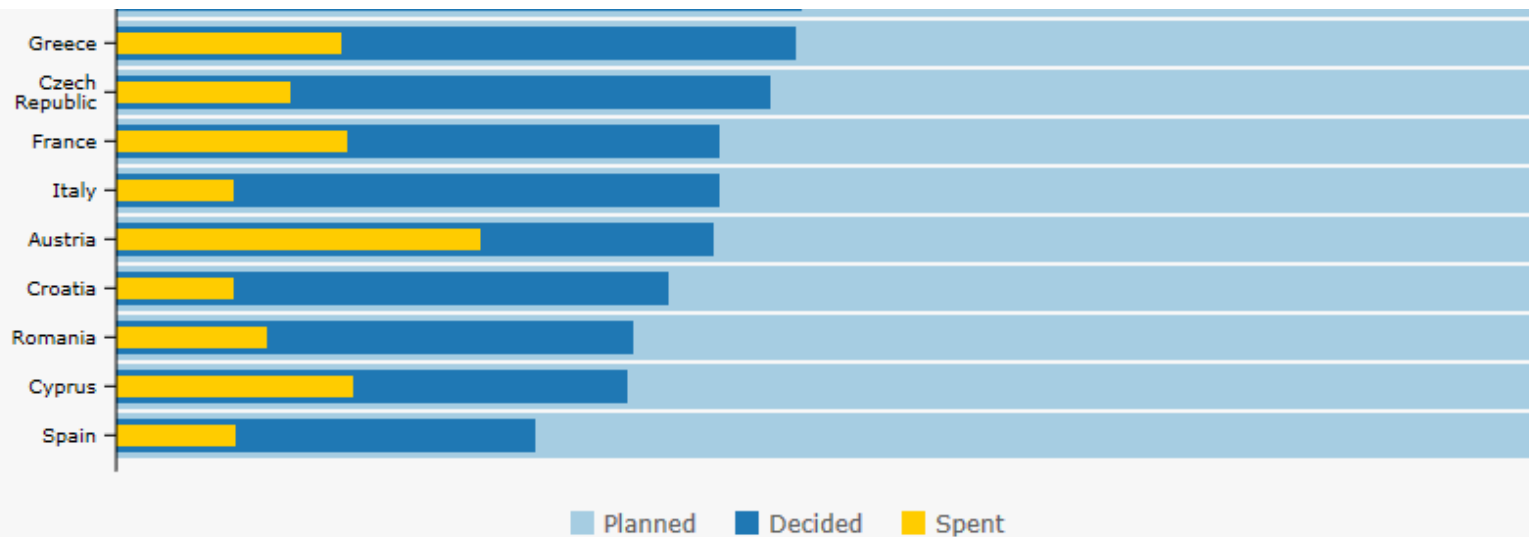
[Explore and Share this Data](#)



Period Covered: up to 31/12/2017

Refresh Date: 19/2/2018

Projektų atranka valstybėse narėse



Period Covered: up to 31/12/2017

Refresh Date: 19/2/2018

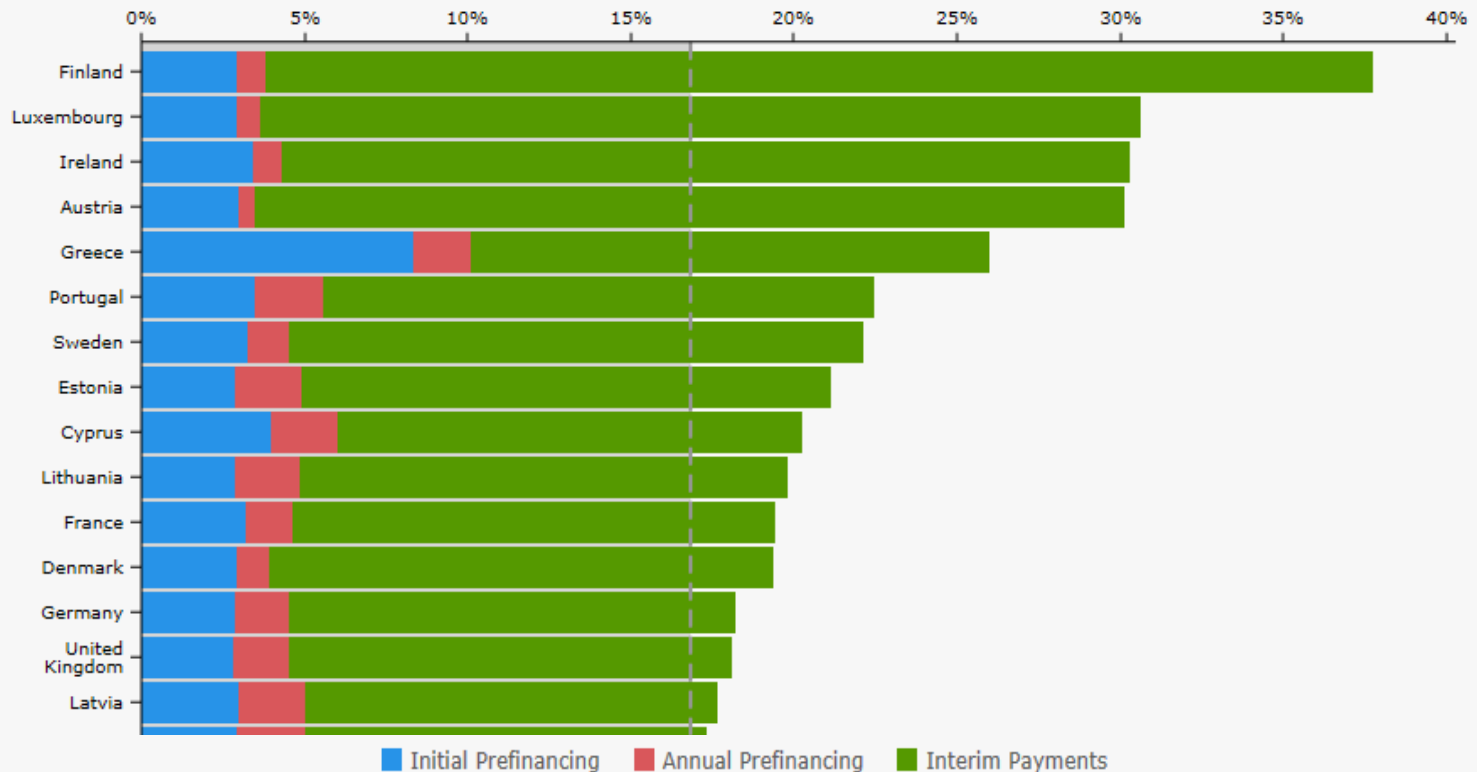


European
Commission

ES mokėjimai

Total cumulative EU payments by Member State (daily update)

Explore and Share this Data [↗](#)

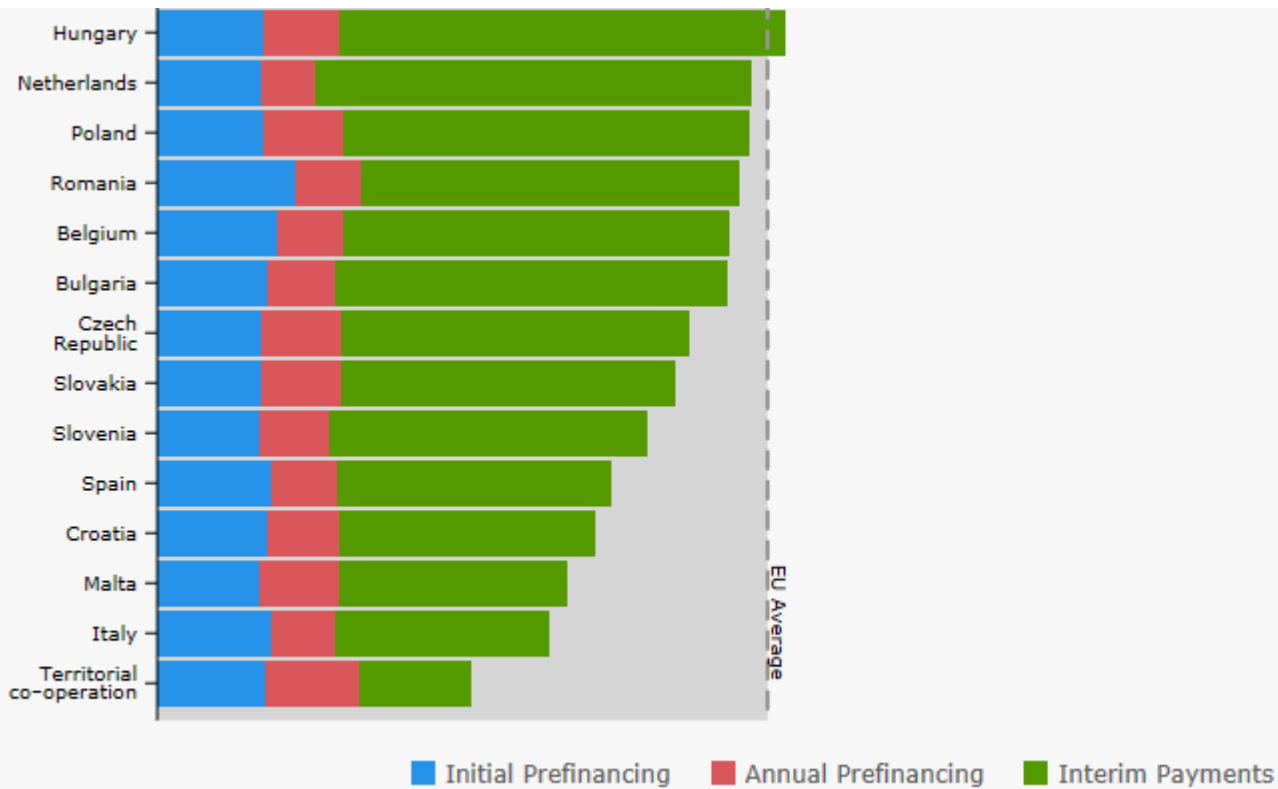


Refresh Date: 20/2/2018



European
Commission

ES mokėjimai



Refresh Date: 20/2/2018



European
Commission



2 million projects creating growth, jobs, protecting our environment and improving citizens' everyday lives were seeing the light of day; that is 1 million more than the year before.



European
Commission



793,490 businesses have already been supported under the 2014-2020 programmes, compared to 274,000 at the end of 2015. **This is supposed to lead to the direct creation of 154,000 new jobs so far.**



€ 15 milijardų investuota į MTEP projektus

29 000 tyrėjų naudojami nauja ar pagerinta tyrimų infrastruktūra



€ 26.3 milijardai investuoti siekiant paskatinti SVV konkurencingumą

10 900 gavo paramą naujų produktų gamybai ir pateikimui į rinką



€ 11 milijardų investuota į mažo CO2 kiekio technologijų ekonomiką

Geresnė energetinio efektyvumo klasė 148 000 namų ūkių



7.8 million people have received assistance in finding a job or developing new skills, up from 2.7 million the year before.



€ 17.4 milijardai
investuoti
skatinti
užimtumui ir

Parama jau
pasiekė 4.2
milijonus
bedarbių

€ 14.6 milijardai
investuoti į
socialinės įtraukties
projektus

Parama pasiekė 1.7
milijoną labiausiai
pažeidžiamų žmonių

€ 14.6 investuota į
švietimą ir
profesinį mokymą

4.4 milijonai vietų
moderniose vaikų
prižiūros ir
švietimo įstaigose

Geresnė investicijų aplinka

- Privataus kapitalo mobilizavimas (EUR 8.8 milijardai - 12/2016) ir finansinių instrumentų skatinimas
- Sąsajos su Europos semestro procesu – parama valstybėms įgyvendinant šalims skirtas rekomendacijas (CSRs)
- Ex-ante sąlygos, gebėjimų stiprinimas, partnerystės skatinimas
- Pažanga įgyvendinant supaprastinimo priemones (e-sanglauda, vieno langelio principas, procedūrų suvienodinimas...)

Daugiau informacijos

ESI Funds Open Data Platform
<https://cohesiondata.ec.europa.eu/>