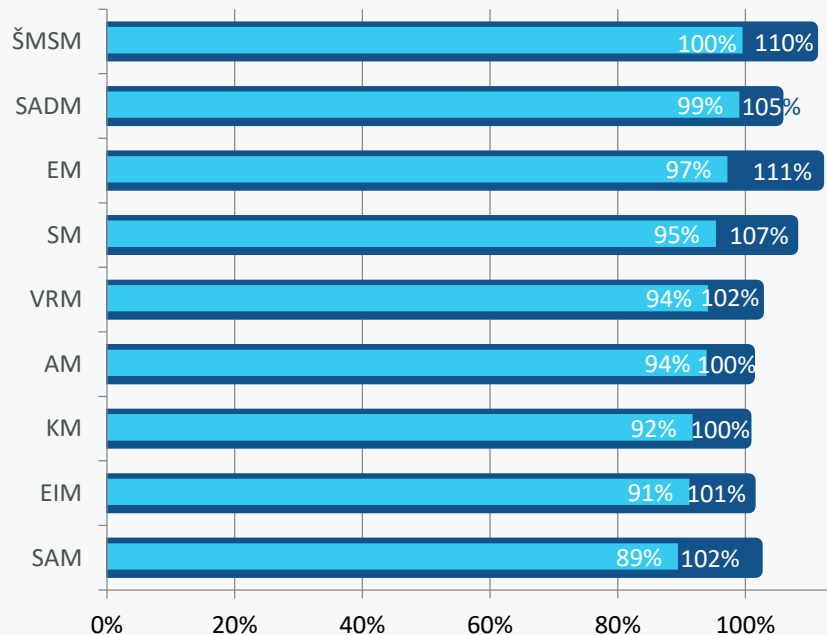
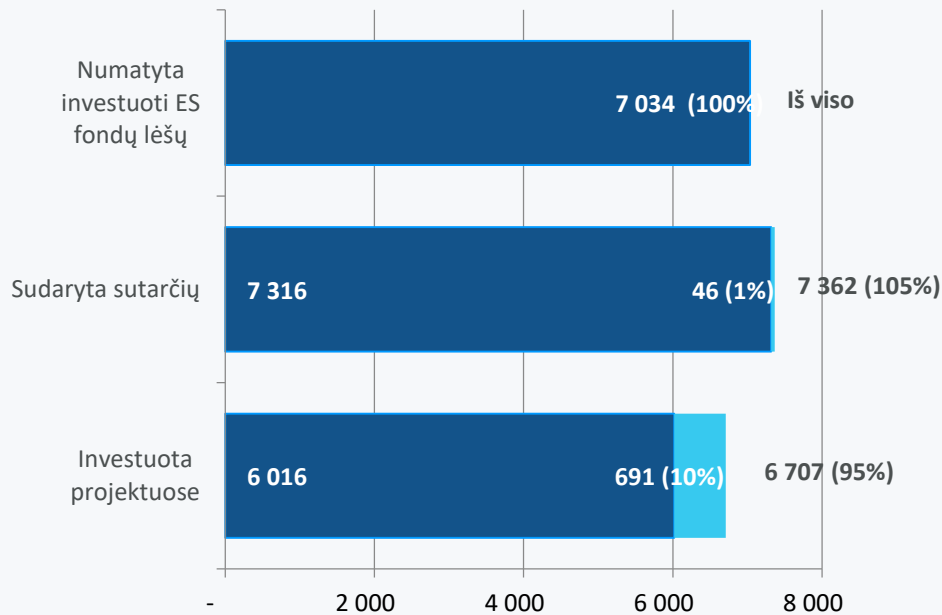




2014–2020 M. ES INVESTICIJŲ VEIKSMŲ PROGRAMOS ĮGYVENDINIMAS

2023 m. lapkričio 23 d. Vilnius

2014–2020 M. VEIKSMŲ PROGRAMŲ FINANSINIAI RODIKLIAI (MLN. EURŲ ES FONDŲ LĖŠŲ, PROC. NUO SKIRTŲ LĖŠŲ)



■ Iki 2022-12-31 ■ 2023-01-01 - 2023-10-31

■ Išmokėta projektams ■ Sudaryta projektų sutarčių

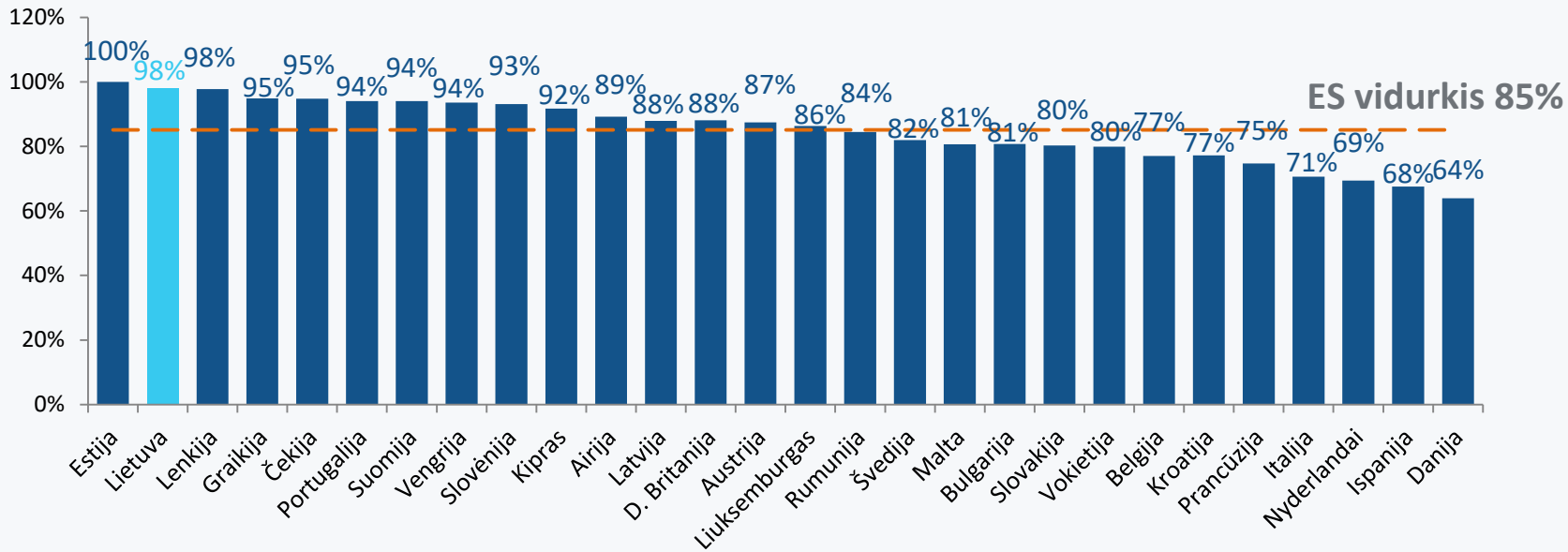
ES IŠMOKĖJIMAI VALSTYBĖMS NARĖMS

(PROC. NUO VALSTYBEI NAREI SKIRTŲ LĖŠŲ, 2023 M. SPALIO 30 D.

DUOMENYS)



LT stabiliai išlieka tarp
pirmaujančių valstybių pagal
ES lėšų investavimo spartą



1 PRIORITETAS. MOKSLINIŲ TYRIMŲ, EKSPERIMENTINĖS PLĖTROS IR INOVACIJŲ SKATINIMAS



PROJEKTAI



1 815 vnt.
Iš jų
213 projektų - įgyvendinami,
1 602 - baigti

INVESTICIJOS



89 proc.
588 mln. eurų
iš 660 mln. eurų
ERPF lėšų

VEIKLOS PERŽIŪROS PLANO STEBĖSENOS RODIKLIAI



100 proc.
Pasiekti (viršyti) 2
stebėsenos rodikliai iš 2

2 PRIORITETAS. INFORMACINĖS VISUOMENĖS SKATINIMAS



PROJEKTAI



43 vnt.
Iš jų
13 projektų -
įgyvendinami,
30 - baigti

INVESTICIJOS

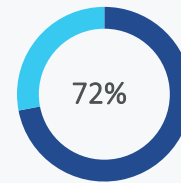


94 proc.
169 mln. eurų
iš 180 mln. eurų
ERPF lėšų

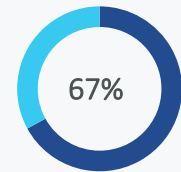
VEIKLOS PERŽIŪROS PLANO STEBĖSENOS RODIKLIAI



0 proc.
Pasiiekta 0
stebėsenos rodiklių iš 2



122 vnt.
Sukurtos elektroninės
paslaugos



2 vnt.
Įgyvendinti sprendimai, skirti viešojo sektoriaus bendro
naudojimo informacinių ir ryšių technologijų
infrastruktūros optimizavimui, sąveikumo ir saugos
užtikrinimui

3 PRIORITETAS. SMULKIOJO IR VIDUTINIO VERSLO KONKURENCINGUMO SKATINIMAS



PROJEKTAI



9 102 vnt.
Iš jų 184 projektai -
įgyvendinami,
8 918 - baigti

INVESTICIJOS



89 proc.
505 mln. eurų
iš 567 mln. eurų
ERPF lėšų

VEIKLOS PERŽIŪROS PLANO STEBĖSENOS RODIKLIAI




100 proc.
Pasiektas (viršytas) 1
stebėsenos rodiklis iš 1

4 PRIORITETAS. ENERGIJOS EFEKTYVUMO IR ATSINAUJINANČIŲ IŠTEKLIŲ ENERGIJOS GAMYBOS IR NAUDOJIMO SKATINIMAS




PROJEKTAI



624 vnt.
Iš jų
87 projektai -
įgyvendinami,
537 - baigti

INVESTICIJOS



96 proc.
476 mln. eurų
iš 498 mln. eurų
ERPF lėšų

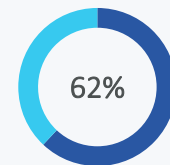


101 proc.
369 mln. eurų
iš 365 mln. eurų
SF lėšų

VEIKLOS PERŽIŪROS PLANO STEBĖSENOS RODIKLIAI



67 proc.
Pasiekti (viršyti) 2
stebėsenos rodikliai iš 3



263,78 MW

Papildomas atsinaujinančios energijos gamybos
pajėgumas

5 PRIORITETAS. APLINKOSAUGA, GAMTOS IŠTEKLIŲ DARNUS NAUDOJIMAS IR PRISITAIKYMAS PRIE KLIMATO KAITOS



PROJEKTAI



615 vnt.
Iš jų
191 projektas -
įgyvendinamas,
424 - baigti

INVESTICIJOS



95 proc.
195 mln. eurų
iš 205 mln. eurų
ERPF lėšų

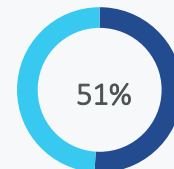


91 proc.
651 mln. eurų
iš 713 mln. eurų
SF lėšų

VEIKLOS PERŽIŪROS PLANO STEBĖSENOS RODIKLIAI



83 proc.
Pasiekti (viršyti) 5
stebėsenos rodikliai iš 6



522 tūkst.

Papildomas gyventojų, besinaudojančių
pagerintomis nuotekų valymo paslaugomis,
skaičius

6 PRIORITETAS. DARNIOJO TRANSPORTO, PAGRINDINIŲ TINKLŲ INFRASTRUKTŪROS SKATINIMAS



PROJEKTAI



228 vnt.
Iš jų
48 projektų -
įgyvendinami,
180 - baigti

INVESTICIJOS



100 proc.
320 mln. eurų
iš 319 mln. eurų
ERPF lėšų

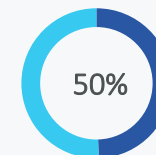


94 proc.
731 mln. eurų
iš 775 mln. eurų
SF lėšų

VEIKLOS PERŽIŪROS PLANO STEBĖSENOS RODIKLIAI

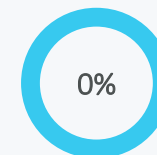


50 proc.
Pasiękti (viršyti) 3
stebėsenos rodikliai iš 6



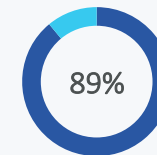
63 km

Bendras rekonstruotų arba
atnaujintų geležinkelio linijų ilgis; iš
jų: TEN-T



0 km

Geležinkelio ruožo, kuriame
įrengtas kontaktinis tinklas,
ilgis



295 km

Nutiestų ir (arba)
rekonstruotų elektros
perdavimo linijų ilgis

7 PRIORITETAS. KOKYBIŠKO UŽIMTUMO IR DALYVAVIMO DARBO RINKOJE SKATINIMAS



PROJEKTAI



5 524 vnt.
Iš jų
99 projektai - įgyvendinami,
5 425 - baigti

INVESTICIJOS



94 proc.
386 mln. eurų
iš 410 mln. eurų
ERPF lėšų



103 proc.
386 mln. eurų
iš 373 mln. eurų
ESF lėšų

VEIKLOS PERŽIŪROS PLANO STEBĖSENOS RODIKLIAI



100 proc.
Pasiekti (viršyti) 4
stebėsenos rodikliai iš 4

8 PRIORITETAS. SOCIALINĖS ĮTRAUKTIES DIDINIMAS IR KOVA SU SKURDU



PROJEKTAI



1 814 vnt.
Iš jų
209 projektai - įgyvendinami,
1 605 - baigti

INVESTICIJOS



93 proc.
337 mln. eurų
iš 362 mln. eurų
ERPF lėšų



96 proc.
246 mln. eurų
iš 257 mln. eurų
ESF lėšų

VEIKLOS PERŽIŪROS PLANO STEBĖSENOS RODIKLIAI



100 proc.
Pasiiekti (viršyti) 5
stebėsenos rodikliai iš 5

9 PRIORITETAS. VISUOMENĖS ŠVIETIMAS IR ŽMOGIŠKŲJŲ IŠTEKLIŲ POTENCIALO DIDINIMAS



PROJEKTAI



4 053 vnt.
Iš jų
221 projektų -
įgyvendinami,
3 832 - baigti

INVESTICIJOS



107 proc.
220 mln. eurų
iš 205 mln. eurų
ERPF lėšų

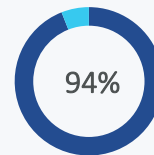


100 proc.
450 mln. eurų
iš 451 mln. eurų
ESF lėšų

VEIKLOS PERŽIŪROS PLANO STEBĖSENOS RODIKLIAI



80 proc.
Pasiekti (viršyti) 4
stebėsenos rodikliai iš 5



3 tūkst.

Studentai, kurie bent dalį
studijų laikotarpio mokėsi
užsienio aukštosiose mokyklose

10 PRIORITETAS. VISUOMENĖS POREIKIUS ATITINKANTIS IR PAŽANGUS VIEŠASIS VALDYMAS



PROJEKTAI



178 vnt.
Iš jų
33 projektai -
įgyvendinami,
145 - baigti

INVESTICIJOS



86 proc.
83 mln. eurų
iš 97 mln. eurų
ESF lėšų

VEIKLOS PERŽIŪROS PLANO STEBĖSENOS RODIKLIAI



100 proc.
Pasiekti (viršyti) 2
stebėsenos rodikliai iš 2

11,12 PRIORITETAU. TECHNINĖ PARAMA VEIKSMŲ PROGRAMAI ADMINISTRUOTI IR INFORMUOTI APIE VEIKSMŲ PROGRAMĄ IR JAI VERTINTI



PROJEKTAI



102 vnt.
Iš jų
49 projektų - įgyvendinami,
53 - baigti

INVESTICIJOS



94 proc.
207 mln. eurų
iš 210 mln. eurų

PASIEKIMAI



- Apmokyti **367** socialiniai ir ekonominiai partneriai;
- **78** proc. gyventojų, teigia, kad ES investicijos padeda siekti teigiamų socialinių ir ekonominių pokyčių šalyje ir prisideda prie gyventojų gyvenimo kokybės gerinimo.

13, 14 PRIORITETAI. VEIKSMŲ, SKIRTŲ COVID-19 PANDEMIJOS SUKELTAI KRIZEI ĮVEIKTI, SKATINIMAS SIEKIANT DIDINTI UŽIMTUMĄ IR SOCIALINĘ ĮTRAUKTĮ IR PASIRENGIMAS APLINKĄ TAUSOJANČIAM, SKAITMENINIAM IR TVARIAM EKONOMIKOS GAIVINIMUI



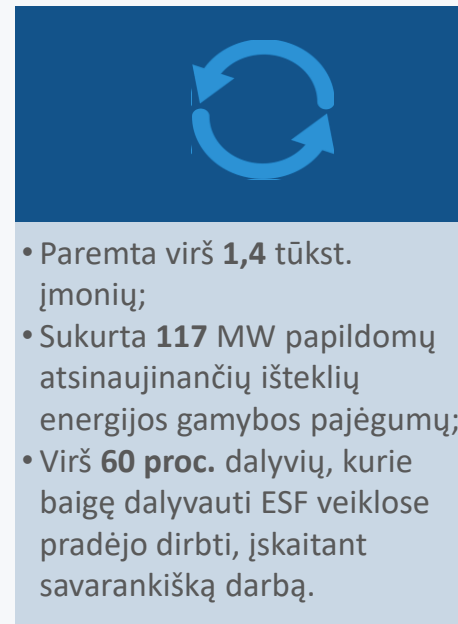
PROJEKTAI



INVESTICIJOS



PASIEKIMAI



PROJEKTŲ RIZIKOS



Rizikinga ES suma – **248 mln. eurų**

212 rizikingų projektų:

- 102 didelės rizikos;
- 98 vidutinės rizikos;
- 12 teisme.

